

PROTECCIÓN CIVIL
MORELOS

Introducción

TERCER INFORME DE CUENTA PÚBLICA
COORDINACIÓN ESTATAL DE PROTECCIÓN CIVIL MORELOS
ENERO - SEPTIEMBRE | 2024



COORDINACIÓN ESTATAL DE PROTECCIÓN CIVIL MORELOS

Los Estados Financieros y sus notas que aquí se presentan tienen como objetivo proveer información financiera a los usuarios generales de la entidad, contiene los aspectos económicos, presupuestales, programáticos y financieros del Organismo.

El objetivo del presente documento es la revelación del contexto y de los aspectos económicos-financieros más relevantes que influyeron en las decisiones del período, y que deberán ser considerados en la elaboración de los estados financieros, presupuestales y programáticos para la mayor comprensión de los mismos y sus particularidades.

De esta manera, se informa y explica la respuesta del gobierno a las condiciones relacionadas con la información financiera, presupuestal y programática de cada período de gestión; además, de exponer aquellas políticas que podrían afectar la toma de decisiones en períodos posteriores.

El ente al ser un organismo descentralizado cuenta con recursos y personalidad jurídica propia, los principales recursos con los que opera en este periodo son derivados del Presupuesto asignado según el Presupuesto de Egresos del Gobierno del Estado de Morelos para el ejercicio fiscal del primero de enero al 31 de diciembre de 2024, y los Ingresos propios derivados de los servicios que presta esta Coordinación, en materia de Protección Civil.

Con fecha 28 de septiembre de 2012 se publicó, en el Periódico Oficial "Tierra y Libertad" número 5030, la Ley Orgánica de la Administración Pública del Estado de Morelos, ordenamiento legal que prevé dentro de la organización de la Administración Pública del Estado de Morelos, las Entidades de la Administración Pública Paraestatal compuesta entre otros por los Organismos Públicos Descentralizados, siendo que, por disposición expresa del Artículo Tercero Transitorio de la Ley antes referida, se derogan todas las demás disposiciones legales que se opongan a lo establecido en la propia Ley Orgánica de la Administración Pública del Estado de Morelos.

Ahora bien, los Organismo Públicos Descentralizados son, conforme a dicha Ley, Entidades creadas por ley o decreto del Congreso del Estado dotadas con personalidad jurídica, patrimonio propio y autonomía jerárquica respecto de la Administración Pública Central, pero están sectorizados a la Dependencia o Entidad que se establezca por acuerdo del titular del Poder Ejecutivo, a efecto de ejercer su coordinación, cualquiera que sea la estructura legal que adopten.

En virtud de ello, con fecha 16 de enero del 2018, se publicó en el Periódico Oficial "Tierra y Libertad" número 5569, Ley Estatal de Protección Civil de Morelos.

En dicha Ley se establece que la Coordinación Estatal es un Organismo Público Descentralizado de la Administración Pública, con personalidad jurídica y patrimonio propios, así como con autonomía técnica, ejecutiva, administrativa, presupuestal y de gestión, para la consecución de su objeto, la realización de sus funciones y la emisión de los actos de autoridad que conforme a la normativa correspondan, teniendo su sede en la ciudad de Cuernavaca, Morelos, sectorizado a la Secretaría de Gobierno del Estado de Morelos.

El organismo tiene como funciones proponer, dirigir, ejecutar y vigilar, en el ámbito de sus atribuciones, el cumplimiento de:

- I. Las acciones de Protección Civil en el Estado;
- II. El control operativo de las acciones que en la materia se efectúen, en coordinación con los sectores público, social y privado, grupos voluntarios y la población en general, y
- III. Las responsabilidades que se establezcan en el Programa Estatal de Protección Civil.




COORDINACIÓN ESTATAL DE PROTECCIÓN CIVIL MORELOS

El organismo tendrá como funciones proponer, dirigir, ejecutar y vigilar, en el ámbito de sus atribuciones, el cumplimiento de:

- I. Las acciones de Protección Civil en el Estado;
- II. El control operativo de las acciones que en la materia se efectúen, en coordinación con los sectores público, social y privado, grupos voluntarios y la población en general, y
- III. Las responsabilidades que se establezcan en el Programa Estatal.

La información que se presenta en este documento se refiere al ejercicio fiscal 2024



PROTECCIÓN CIVIL
MORELOS

Información Contable

TERCER INFORME DE CUENTA PÚBLICA
COORDINACIÓN ESTATAL DE PROTECCIÓN CIVIL MORELOS
ENERO - SEPTIEMBRE

2024



Tercer Informe de Cuenta Pública
COORDINACIÓN ESTATAL DE PROTECCIÓN CIVIL MORELOS
Estado de Actividades
Del 1 de enero al 30 de septiembre de 2023 y 2024
(Cifras en Pesos)



Concepto	2024	2023	Concepto	2024	2023
INGRESOS Y OTROS BENEFICIOS			GASTOS Y OTRAS PÉRDIDAS	18,522,472	17,885,064
Ingresos de Gestión			Gastos de Funcionamiento	12,100,977	13,782,712
Impuestos	-	-	Servicios Personales	1,593,509	2,199,517
Cuotas y Aportaciones de Seguridad Social	-	-	Materiales y Suministros	4,827,986	2,002,835
Contribuciones de Mejoras	-	-	Servicios Generales	909,054	450,548
Derechos	-	-	Transferencias, Asignaciones, Subsidios y Otras Ayudas	-	-
Productos	-	-	Transferencias Internas y Asignaciones al Sector Público	-	-
Aprovechamientos	-	-	Transferencias al Resto del Sector Público	-	-
Ingresos por Venta de Bienes y Prestación de Servicios	-	-	Subsidios y Subvenciones	-	-
			Ayudas Sociales	-	-
Participaciones, Aportaciones, Convenios, Incentivos Derivados de la Colaboración Fiscal, Fondos Distintos de Aportaciones, Transferencias, Asignaciones, Subsidios y Subvenciones, y Pensiones y Jubilaciones	25,373,933	21,768,738	Pensiones y Jubilaciones	909,054	450,548
			Transferencias a Fideicomisos, Mandatos y Contratos Análogos	-	-
Participaciones, Aportaciones, Convenios, Incentivos Derivados de la Colaboración Fiscal y Fondos Distintos de Aportaciones	-	-	Transferencias a la Seguridad Social	-	-
Transferencias, Asignaciones, Subsidios y Subvenciones, y Pensiones y Jubilaciones	25,373,933	21,768,738	Donativos	-	-
			Transferencias al Exterior	-	-
Otros Ingresos y Beneficios	606,517	297,677	Participaciones y Aportaciones	-	-
Ingresos Financieros	606,520	297,506	Participaciones	-	-
Incremento por Variación de Inventarios	-	-	Aportaciones	-	-
Disminución del Exceso de Estimaciones por Pérdida o Deterioro u Obsolescencia	-	-	Convenios	-	-
Disminución del Exceso de Provisiones	-	-	Intereses, Comisiones y Otros Gastos de la Deuda Pública	-	-
Otros Ingresos y Beneficios Varios	(3)	171	Intereses de la Deuda Pública	-	-
			Comisiones de la Deuda Pública	-	-
Total de Ingresos y Otros Beneficios	25,980,450	22,066,415	Gastos de la Deuda Pública	-	-
			Costo por Coberturas	-	-
			Apoyos Financieros	-	-
			Otros Gastos y Pérdidas Extraordinarias	5,212,480	4,948,018
			Estimaciones, Depreciaciones, Deterioros, Obsolescencia y Amortizaciones	5,063,272	4,948,018
			Provisiones	-	-
			Disminución de Inventarios	-	-
			Otros Gastos	149,208	-
			Inversión Pública	-	-
			Inversión Pública no Capitalizable	-	-
			Total de Gastos y Otras Pérdidas	24,644,006	23,383,630
			Resultados del Ejercicio (Ahorro/Desahorro)	1,336,444	(1,317,215)

Bajo protesta de decir verdad declaramos que los Estados Financieros y sus notas, son razonablemente correctos y son responsabilidad del emisor.

ELABORÓ
RAQUEL RAMÍREZ MARÍN
SUBDIRECTORA ADMINISTRATIVA

AUTORIZÓ
JONATHAN MILAN CARRERA
DIRECTOR DE ADMINISTRACIÓN Y FINANZAS Y ENCARGADO DE DESPACHO DE LA COORDINACIÓN ESTATAL DE PROTECCIÓN CIVIL MORELOS



TERCER INFORME DE CUENTA PÚBLICA
COORDINACIÓN ESTATAL DE PROTECCIÓN CIVIL MORELOS
Estado de Situación Financiera
Al 30 de septiembre de 2023 y 2024
(Cifras en Pesos)



MORELOS

CONCEPTO	Año	
	2024	2023
ACTIVO		
Activo Circulante		
Efectivo y Equivalentes	21,199,870	15,853,687
Derechos a Recibir Efectivo o Equivalentes	37,669	2,119,178
Derechos a Recibir Bienes o Servicios	6,301	6,301
Inventarios	-	-
Almacenes	-	-
Estimación por Pérdida o Deterioro de Activos Circulantes	-	-
Otros Activos Circulantes	-	-
Total de Activos Circulantes	21,243,840	17,979,166
Activo No Circulante		
Inversiones Financieras a Largo Plazo	-	-
Derechos a Recibir Efectivo o Equivalentes a Largo Plazo	-	-
Bienes Inmuebles, Infraestructura y Construcciones en Proceso	46,442,024	44,308,757
Bienes Muebles	10,591	10,591
Activos Intangibles	(28,106,215)	(22,049,574)
Depreciación, Deterioro y Amortización Acumulada de Bienes	-	-
Activos Diferidos	-	-
Estimación por Pérdida o Deterioro de Activos no Circulantes	-	-
Otros Activos no Circulantes	-	-
Total de Activos No Circulantes	18,346,400	22,269,774
Total del Activo	39,590,240	40,248,940
PASIVO		
Activo Circulante		
Cuentas por Pagar a Corto Plazo	2,324,313	2,324,313
Documentos por Pagar a Corto Plazo	-	-
Perción a Corto Plazo de la Deuda Pública a Largo Plazo	-	-
Títulos y Valores a Corto Plazo	-	-
Pasivos Diferidos a Corto Plazo	-	-
Fondos y Bienes de Terceros en Garantía y/o Administración a Corto Plazo	-	-
Provisiones a Corto Plazo	-	-
Otros Pasivos a Corto Plazo	-	-
Total de Pasivos Circulantes	2,324,313	1,978,580
Activo No Circulante		
Cuentas por Pagar a Largo Plazo	-	-
Documentos por Pagar a Largo Plazo	-	-
Deuda Pública a Largo Plazo	-	-
Pasivos Diferidos a Largo Plazo	-	-
Fondos y Bienes de Terceros en Garantía y/o en Administración a Largo Plazo	-	-
Provisiones a Largo Plazo	-	-
Total de Pasivos No Circulantes	-	-
Total del Pasivo	2,324,313	1,978,580
HACIENDA PÚBLICA / PATRIMONIO		
Hacienda Pública / Patrimonio Contribuido	14,307,186	14,307,186
Aportaciones	14,307,186	14,307,186
Donaciones de Capital	-	-
Actualización de la Hacienda Pública / Patrimonio	-	-
Hacienda Pública / Patrimonio Generado	22,958,741	23,963,174
Resultados del Ejercicio (Ahorro / Desahorro)	1,336,444	(1,317,215)
Resultados de Ejercicios Anteriores	23,663,264	25,242,593
Revalúos	-	-
Reservas	-	-
Rectificaciones de Resultados de Ejercicios Anteriores	(2,040,967)	37,796
Exceso o Insuficiencia en la Actualización de la Hacienda Pública / Patrimonio	-	-
Resultado por Posición Monetaria	-	-
Resultado por Tenencia de Activos no Monetarios	-	-
Total Hacienda Pública / Patrimonio	37,265,927	38,270,360
Total del Pasivo y Hacienda Pública / Patrimonio	39,590,240	40,248,940

Bajo protesta de decir verdad declaramos que los Estados Financieros y sus notas, son razonablemente correctos y son responsabilidad del emisor.

ELABORÓ

RAQUEL RAMÍREZ MARÍN
SUBDIRECTORA ADMINISTRATIVA

AUTORIZÓ

JONATHAN WILLIAMS CÁRRERA
DIRECTOR DE ADMINISTRACIÓN Y FINANZAS EN CARGO DE DESPACHO DE LA
COORDINACIÓN ESTATAL DE PROTECCIÓN CIVIL MORELOS



TERCER INFORME DE CUENTA PÚBLICA
COORDINACIÓN ESTATAL DE PROTECCIÓN CIVIL MORELOS
Estado de Situación Financiera Detallado - LDF
Al 31 de diciembre de 2023 y al 30 de septiembre de 2024
(Cifras en Pesos)



MORELOS

CONCEPTO	30 de septiembre 2024	31 de diciembre 2023	CONCEPTO	30 de septiembre 2024	31 de diciembre 2023
ACTIVO			PASIVO		
Activo Circulante			Pasivo Circulante		
Efectivo y Equivalentes	21,199,870	12,802,617	Cuentas por Pagar a Corto Plazo	2,324,313	2,969,238
Efectivo	-	-	Servicios Personales por Pagar a Corto Plazo	1,893,190	693,651
Bancos/Tesorería	8,804,725	1,011,441	Proveedores por Pagar a Corto Plazo	268	1,766,980
Bancos/Dependencias y Otros	-	-	Contratistas por Obras Públicas por Pagar a Corto Plazo	-	-
Inversiones Temporales (Hasta 3 meses)	12,395,145	11,791,176	Participaciones y Aportaciones por Pagar a Corto Plazo	-	-
Fondos con Afectación Específica	-	-	Transferencias Otorgadas por Pagar a Corto Plazo	151,545	127,423
Depósitos de Fondos de Terceros en Garantía y/o Admón.	-	-	Int., Comisiones y Otros Gastos de la Deuda Púb. por Pagar a Corto Plazo	278,898	381,050
Otros Efectivos y Equivalentes	-	-	Devoluciones de la Ley de Ingresos por Pagar a Corto Plazo	-	-
Derechos a Recibir Efectivo o Equivalentes	37,669	5,410,355	Otras Cuentas por Pagar a Corto Plazo	412	134
Inversiones Financieras de Corto Plazo	-	-	Documentos por Pagar a Corto Plazo	-	-
Cuentas por Cobrar a Corto Plazo	-	5,369,146	Documentos Comerciales por Pagar a Corto Plazo	-	-
Deudores Diversos por Cobrar a Corto Plazo	22,615	26,030	Documentos con Contratistas por Obras Púb. por Pagar a Corto Plazo	-	-
Ingresos por Recuperar a Corto Plazo	-	-	Otros Documentos por Pagar a Corto Plazo	-	-
Deudores por Anticipos de la Tesorería a Corto Plazo	-	-	Porción a Corto Plazo de la Deuda Pública a Largo Plazo	-	-
Préstamos Otorgados a Corto Plazo	-	-	Porción a Corto Plazo de la Deuda Pública	-	-
Otros Derechos a Recibir Efectivo o Equiv. a Corto Plazo	15,054	15,179	Porción a Corto Plazo de Arrendamiento Financiero	-	-
Derechos a Recibir Bienes o Servicios	6,301	6,301	Títulos y Valores a Corto Plazo	-	-
Ant. a Proveedores por Adq. de Bienes y Prest. de Serv. a Corto Plazo	-	-	Pasivos Diferidos a Corto Plazo	-	-
Ant. a Proveedores por Adq. de Bienes Inm. y Muebles a Corto Plazo	-	-	Ingresos Cobrados por Adelantado a Corto Plazo	-	-
Ant. a Proveedores por Adq. de Bienes Intangibles a Corto Plazo	-	-	Intereses Cobrados por Adelantado a Corto Plazo	-	-
Anticipo a Contratistas por Obras Públicas a Corto Plazo	-	-	Otros Pasivos Diferidos a Corto Plazo	-	-
Otros Derechos a Recibir Bienes o Servicios a Corto Plazo	6,301	6,301	Fondos y Bienes de Terceros en Garantía y/o Admón. a C. P.	-	-
Inventarios	-	-	Fondos en Garantía a Corto Plazo	-	-
Inventario de Mercancías para Venta	-	-	Fondos en Administración a Corto Plazo	-	-
Inventario de Mercancías Terminadas	-	-	Fondos Contingentes a Corto Plazo	-	-
Inventario de Mercancías en Proceso de Elaboración	-	-	Fondos de Fideicomisos, Mandatos y Contratos Análogos a Corto Plazo	-	-
Inventario de Materias Primas, Mat. y Suministros para Producción	-	-	Otros Fondos de Terceros en Garantía y/o Administración a Corto Plazo	-	-
Bienes en Tránsito	-	-	Valores y Bienes en Garantía a Corto Plazo	-	-
Almacenes	-	-	Provisiones a Corto Plazo	-	-
Estimación por Pérdida o Deterioro de Activos Circulantes	-	-	Provisión para Demandas y Juicios a Corto Plazo	-	-
Est. para Cas. Incobrables por Derechos a Recibir Efectivo o Equiv.	-	-	Provisión para Contingencias a Corto Plazo	-	-
Estimación por Deterioro de Inventarios	-	-	Otras Provisiones a Corto Plazo	-	-
Otros Activos Circulantes	-	-	Otros Pasivos a Corto Plazo	-	-
Valores en Garantía	-	-	Ingresos por Clasificar	-	-
Bienes en Garantía (excluye depósitos de fondos)	-	-	Recaudación por Participar	-	-
Bienes Deriv. de Embargos, Decom., Aseguramientos y Dación en Pago	-	-	Otros Pasivos Circulantes	-	-
Adquisición con Fondos de Terceros	-	-			
Total de Activos Circulantes	21,243,840	18,219,273	Total de Pasivos Circulantes	2,324,313	2,969,238



Tercer Informe de Cuenta Pública
COORDINACIÓN ESTATAL DE PROTECCIÓN CIVIL MORELOS
Estado de Situación Financiera Detallado - LDF
Al 31 de diciembre de 2023 y al 30 de septiembre de 2024
(Cifras en Pesos)



MORELOS

CONCEPTO	30 de septiembre 2024	31 de diciembre 2023	CONCEPTO	30 de septiembre 2024	31 de diciembre 2023
Activo No Circulante			Pasivo No Circulante		
Inversiones Financieras a Largo Plazo	-	-	Cuentas por Pagar a Largo Plazo	-	-
Derechos a Recibir Efectivo o Equivalentes a Largo Plazo	-	-	Documentos por Pagar a Largo Plazo	-	-
Bienes Inmuebles, Infraestructura y Const. en Proceso	-	-	Deuda Pública a Largo Plazo	-	-
Bienes Muebles	46,442,024.00	46,320,350	Pasivos Diferidos a Largo Plazo	-	-
Activos Intangibles	10,591	10,591	Fdos. y Bienes de Terceros en Garantía y/o en Admón. a L.P.	-	-
Depreciación, Deterioro y Amortización Acumulada de Bienes	(28,106,215)	(23,536,537)	Provisiones a Largo Plazo	-	-
Activos Diferidos	-	-	Total de Pasivos No Circulantes	-	-
Estimación por Pérdida o Deterioro de Activos no Circulantes	-	-	Total del Pasivo	2,324,313	2,969,238
Otros Activos no Circulantes	-	-			
Total de Activos No Circulantes	18,346,400	22,794,404	HACIENDA PÚBLICA / PATRIMONIO		
			Hacienda Pública / Patrimonio Contribuido	14,307,186	14,307,186
Total del Activo	39,590,240	41,013,677	Aportaciones	14,307,186.00	-
			Donaciones de Capital	-	-
			Actualización de la Hacienda Pública / Patrimonio	-	-
			Hacienda Pública / Patrimonio Generado	22,958,741	23,737,253
			Resultados del Ejercicio (Ahorro / Desahorro)	1,336,444	(1,543,135)
			Resultados de Ejercicios Anteriores	23,663,264	25,242,592
			Revalúos	-	-
			Reservas	-	37,796
			Rectificaciones de Resultados de Ejercicios Anteriores	(2,040,967)	-
			Exceso o Insuficiencia en la Actualización de la Hacienda Pública / Patrimonio	-	-
			Resultado por Posición Monetaria	-	-
			Resultado por Tenencia de Activos no Monetarios	-	-
			Total Hacienda Pública / Patrimonio	37,265,927	38,044,439
			Total del Pasivo y Hacienda Pública / Patrimonio	39,590,240	41,013,677

Bajo protesta de decir verdad declaramos que los Estados Financieros y sus notas, son razonablemente correctos y son responsabilidad del emisor.

ELABORO

RAQUEL RAMÍREZ MARÍN
SUBDIRECTORA ADMINISTRATIVA

REVISO

JONATHAN MILLAN CARRERA
DIRECTOR DE ADMINISTRACIÓN Y FINANZAS Y ENCARGADO DE DESPACHO DE LA
COORDINACIÓN ESTATAL DE PROTECCIÓN CIVIL MORELOS



Tercer Informe de Cuenta Pública
COORDINACIÓN ESTATAL DE PROTECCIÓN CIVIL MORELOS
Estado de Cambios en la Situación Financiera
Del 1 de enero al 30 de septiembre de 2024
(Cifras en Pesos)



MORELOS

Concepto	Origen	Aplicación	Concepto	Origen	Aplicación
ACTIVO	9,942,364	8,518,927	PASIVO		644,925
Activo Circulante	5,372,686	8,397,253	Pasivo Circulante		644,925
Efectivo y Equivalentes	-	8,397,253	Cuentas por Pagar a Corto Plazo		644,925
Derechos a Recibir Efectivo o Equivalentes	5,372,686	-	Documentos por Pagar a Corto Plazo		-
Derechos a Recibir Bienes o Servicios	-	-	Porción a Corto Plazo de la Deuda Pública a Largo Plazo		-
Inventarios	-	-	Títulos y Valores a Corto Plazo		-
Almacenes	-	-	Pasivos Diferidos a Corto Plazo		-
Estimación por Pérdida o Detenoreo de Activos Circulantes	-	-	Fdos. y Bienes de Terceros en Garantía y/o Admón. a C. P.		-
Otros Activos Circulantes	-	-	Provisiones a Corto Plazo		-
Activo No Circulante	4,569,678	121,674	Pasivo No Circulante		-
Inversiones Financieras a Largo Plazo	-	-	Cuentas por Pagar a Largo Plazo		-
Derechos a Recibir Efectivo o Equivalentes a Largo Plazo	-	-	Documentos por Pagar a Largo Plazo		-
Bienes Inmuebles, Infraestructura y Constr. en Proceso	-	-	Deuda Pública a Largo Plazo		-
Bienes Muebles	-	121,674	Pasivos Diferidos a Largo Plazo		-
Activos Intangibles	-	-	Fdos. y Bienes de Terceros en Garantía y/o Admón. a L. P.		-
Depreciación, Deterioro y Amort. Acumulada de Bienes	4,569,678	-	Provisiones a Largo Plazo		-
Activos Diferidos	-	-			
Est. por Pérdida o Detenoreo de Activos no Circulantes	-	-	HACIENDA PÚBLICA / PATRIMONIO	2,879,579	3,658,091
Otros Activos no Circulantes	-	-	Hacienda Pública / Patrimonio Contribuido		
			Aportaciones		
			Donaciones de Capital		
			Actualización de la Hacienda Pública / Patrimonio		
			Hacienda Pública / Patrimonio Generado	2,879,579	3,658,091
			Resultados del Ejercicio (Ahorro / Desahorro)	2,879,579	-
			Resultados de Ejercicios Anteriores	-	1,579,328
			Revalúos	-	-
			Reservas	-	-
			Rectificaciones de Resultados de Ejercicios Anteriores	-	2,078,763
			Exceso o Insuficiencia en la Actualización de la Hacienda Pública / Patrimonio		
			Resultado por Posición Monetaria	-	-
			Resultado por Tenencia de Activos no Monetarios	-	-

Bajo protesta de decir verdad declaramos que los Estados Financieros y sus notas, son razonablemente correctos y son responsabilidad del emisor.

ELABORÓ

RAQUEL RAMÍREZ MARÍN
SUBDIRECTORA ADMINISTRATIVA

REVISÓ

JONATHAN MILLÁN CARRERA
DIRECTOR DE ADMINISTRACIÓN Y FINANZAS Y ENCARGADO DE DESPACHO DE LA
COORDINACIÓN ESTATAL DE PROTECCIÓN CIVIL MORELOS



Tercer Informe de Cuenta Pública
COORDINACIÓN ESTATAL DE PROTECCIÓN CIVIL MORELOS
 Estado Analítico del Activo
 Del 1 de enero al 30 de septiembre de 2024
 (Cifras en Pesos)



MORELOS

Concepto	Saldo Inicial 1	Cargos del Periodo 2	Abonos del Periodo 3	Saldo Final 4 = (1 + 2 - 3)	Variación del Periodo (4 - 1)
ACTIVO	41,013,677	59,373,133	60,796,570	39,590,240	(1,423,437)
<i>Activo Circulante</i>	18,219,273	58,115,063	55,090,496	21,243,840	3,024,567
Efectivo y Equivalentes	12,802,617	32,544,402	24,147,149	21,199,870	8,397,253
Derechos a Recibir Efectivo o Equivalentes	5,410,355	25,570,661	30,943,347	37,669	(5,372,686)
Derechos a Recibir Bienes o Servicios	6,301	-	-	6,301	-
Inventarios	-	-	-	-	-
Almacenes	-	-	-	-	-
Estimación por Pérdida o Deterioro de Activos Circulantes	-	-	-	-	-
Otros Activos Circulantes	-	-	-	-	-
<i>Activo No Circulante</i>	22,794,404	1,258,070	5,706,074	18,346,400	(4,448,004)
Inversiones Financieras a Largo Plazo	-	-	-	-	-
Derechos a Recibir Efectivo o Equivalentes a Largo Plazo	-	-	-	-	-
Bienes Inmuebles, Infraestructura y Constr. en Proceso	-	-	-	-	-
Bienes Muebles	46,320,350	764,476	642,802	46,442,024	121,674
Activos Intangibles	10,591	-	-	10,591	-
Depreciación, Deterioro y Amort. Acumulada de Bienes	(23,536,537)	493,594	5,063,272	(28,106,215)	(4,569,678)
Activos Diferidos	-	-	-	-	-
Est. por Pérdida o Deterioro de Activos no Circulantes	-	-	-	-	-
Otros Activos no Circulantes	-	-	-	-	-

Bajo protesta de decir verdad declaramos que los Estados Financieros y sus notas, son razonablemente correctos y son responsabilidad del emisor.

ELABORÓ

RAQUEL RAMIREZ MARÍN
 SUBDIRECTORA ADMINISTRATIVA

REVISÓ

JONATHAN MILÁN CARRERA
 DIRECTOR DE ADMINISTRACIÓN Y FINANZAS Y ENCARGADO DE DESPACHO DE LA
 COORDINACIÓN ESTATAL DE PROTECCIÓN CIVIL MORELOS



Tercer Informe de Cuenta Pública
COORDINACIÓN ESTATAL DE PROTECCIÓN CIVIL MORELOS
Estado Analítico de la Deuda y Otros Pasivos
Del 1 de enero al 30 de septiembre de 2024
(Cifras en Pesos)



Denominación de las Deudas	Moneda de Contratación	Institución o País Acreedor	Saldo Inicial del Periodo	Saldo Final del Periodo
DEUDA PÚBLICA				
Corto Plazo				
Deuda Interna	Pesos		-	-
Instituciones de Crédito			-	-
Títulos y Valores			-	-
Arrendamientos Financieros			-	-
Deuda Externa	Pesos		-	-
Organismos Financieros Internacionales			-	-
Deuda Bilateral			-	-
Títulos y Valores			-	-
Arrendamientos Financieros			-	-
<i>Subtotal a Corto Plazo</i>			-	-
Largo Plazo				
Deuda Interna	Pesos		-	-
Instituciones de Crédito			-	-
Títulos y Valores			-	-
Arrendamientos Financieros			-	-
Deuda Externa	Pesos		-	-
Organismos Financieros Internacionales			-	-
Deuda Bilateral			-	-
Títulos y Valores			-	-
Arrendamientos Financieros			-	-
<i>Subtotal a Largo Plazo</i>			-	-
Otros Pasivos			2,969,238	2,324,313
Total Deuda y Otros Pasivos			2,969,238	2,324,313

Bajo protesta de decir verdad declaramos que los Estados Financieros y sus notas, son razonablemente correctos y son responsabilidad del emisor.

ELABORÓ

RAQUEL RAMIREZ MARÍN
SUBDIRECTORA ADMINISTRATIVA

REVISÓ

JONATHAN MILLÁN CARRERA
DIRECTOR DE ADMINISTRACIÓN Y FINANZAS Y ENCARGADO DE DESPACHO DE
LA COORDINACIÓN ESTATAL DE PROTECCIÓN CIVIL MORELOS



Tercer Informe de Cuenta Pública
COORDINACIÓN ESTATAL DE PROTECCIÓN CIVIL MORELOS
Informe Analítico de la Deuda Pública y Otros Pasivos - LDF
Del 1 de enero al 30 de septiembre de 2024
(Cifras en Pesos)



Denominación de la Deuda Pública y Otros Pasivos	Saldo al 31 de Diciembre de 2023	Disposiciones del Periodo	Amortizaciones del Periodo	Revaluaciones, Reclasificaciones y Otros Ajustes	Saldo Final del Periodo	Pago de Intereses del Periodo	Pago de Comisiones y demás costos asociados durante el Periodo
Deuda Pública	-	-	-	-	-	-	-
Corto Plazo	-	-	-	-	-	-	-
Instituciones de Crédito	-	-	-	-	-	-	-
Títulos y Valores	-	-	-	-	-	-	-
Arrendamientos Financieros	-	-	-	-	-	-	-
Largo Plazo	-	-	-	-	-	-	-
Instituciones de Crédito	-	-	-	-	-	-	-
Títulos y Valores	-	-	-	-	-	-	-
Arrendamientos Financieros	-	-	-	-	-	-	-
Otros Pasivos	2,969,238	-	-	-	2,324,313	-	-
Total de la Deuda Pública y Otros Pasivos	2,969,238	-	-	-	2,324,313	-	-
Deuda Contingente¹ (Informativo)	-	-	-	-	-	-	-
Deuda Contingente 1	-	-	-	-	-	-	-
Deuda Contingente 2	-	-	-	-	-	-	-
Deuda Contingente xx	-	-	-	-	-	-	-
Valor de Instrumentos Bono Cupón Cero²	-	-	-	-	-	-	-
Instrumento Bono Cupón Cero 1	-	-	-	-	-	-	-
Instrumento Bono Cupón Cero 2	-	-	-	-	-	-	-
Instrumento Bono Cupón Cero 3	-	-	-	-	-	-	-

1 Se refiere a cualquier Financiamiento sin fuente o garantía de pago definida, que sea asumida de manera solidaria o subsidiaria por las Entidades Federativas con sus Municipios, organismos descentralizados y empresas de participación estatal mayoritaria y fideicomisos, locales o municipales, y por los Municipios con sus respectivos organismos descentralizados y empresas de participación municipal mayoritaria.

2 Se refiere al valor del Bono Cupón Cero que respalda el pago de los créditos asociados al mismo (Activo).

Obligaciones a Corto Plazo	Monto Contratado	Plazo Pactado	Tasa de Interés	Comisiones y Costos Relacionados	Tasa Efectiva
Obligaciones a Corto Plazo (Informativo)					
Crédito 1	-	-	-	-	-
Crédito 2	-	-	-	-	-
Crédito xx	-	-	-	-	-

Bajo protesta de decir verdad declaramos que los Estados Financieros y sus notas, son razonablemente correctos y son responsabilidad del emisor.

ELABORÓ

RAQUEL RAMÍREZ MARÍN
SUBDIRECTORA ADMINISTRATIVA

REVISÓ

JONATHAN HILLÁN CARRERA
DIRECTOR DE ADMINISTRACIÓN Y FINANZAS Y ENCARGADO DE DESPACHO DE LA
COORDINACIÓN ESTATAL DE PROTECCIÓN CIVIL MORELOS



Tercer Informe de Cuenta Pública
COORDINACIÓN ESTATAL DE PROTECCIÓN CIVIL - MORELOS
 Informe Analítico de Obligaciones Diferentes de Financiamientos - LDF
 Del 1 de enero al 30 de septiembre de 2024
 (Cifras en Pesos)



MORELOS

Denominación de las Obligaciones Diferentes de Financiamiento	Fecha del Contrato	Fecha de inicio de operación del proyecto	Fecha de vencimiento	Monto de la inversión pactado	Plazo pactado	Monto promedio mensual del pago de la contraprestación	Monto promedio mensual del pago de la contraprestación correspondiente al pago de inversión	Monto pagado de la inversión al 30 de septiembre de 2024	Monto pagado de la inversión actualizado al 30 de septiembre de 2024	Saldo pendiente por pagar de la inversión al 30 de septiembre de 2024
Asociaciones Público Privadas (APP 's)										
APP 1										
APP 2										
APP 3										
APP XX										
Otros Instrumentos										
Otro Instrumento 1										
Otro Instrumento 2										
Otro Instrumento 3										
Otro Instrumento xx										
Total de Obligaciones Diferentes de Financiamiento										

NO APLICA

Bajo protesta de decir verdad declaramos que los Estados Financieros y sus notas, son razonablemente correctos y son responsabilidad del emisor.

ELABORÓ

RAQUEL RAMIREZ MARIN
 SUBDIRECTORA ADMINISTRATIVA

REVISÓ

JONATHAN MILLAN CARRERA
 DIRECTOR DE ADMINISTRACIÓN Y FINANZAS Y ENCARGADO DE DESPACHO DE LA
 COORDINACIÓN ESTATAL DE PROTECCIÓN CIVIL MORELOS



Tercer Informe de Cuenta Pública
COORDINACIÓN ESTATAL DE PROTECCIÓN CIVIL MORELOS
Estado de Variación en la Hacienda Pública
Del 1 de enero al 30 de septiembre de 2024
(Cifras en Pesos)



MORELOS

Concepto	Hacienda Pública / Patrimonio Contribuido	Hacienda Pública / Patrimonio Generado de Ejercicios Anteriores	Hacienda Pública / Patrimonio Generado del Ejercicio	Exceso o Insuficiencia en la Actualización de la Hacienda Pública / Patrimonio	TOTAL
Hacienda Pública / Patrimonio Contribuido Neto de 2023	14,307,186	-	-	-	14,307,186
Aportaciones	14,307,186	-	-	-	14,307,186
Donaciones de Capital	-	-	-	-	-
Actualización de la Hacienda Pública / Patrimonio	-	-	-	-	-
Hacienda Pública / Patrimonio Generado Neto de 2023	-	25,280,388	(1,543,135)	-	23,737,253
Resultados del Ejercicio (Ahorro / Desahorro)	-	-	(1,543,135)	-	(1,543,135)
Resultados de Ejercicios Anteriores	-	25,242,592	-	-	25,242,592
Revalúos	-	-	-	-	-
Reservas	-	-	-	-	-
Rectificaciones de Resultados de Ejercicios Anteriores	-	37,796	-	-	37,796
Exceso o Insuficiencia en la Actualización de la Hacienda Pública / Patrimonio Neto de 2023	-	-	-	-	-
Resultado por Posición Monetaria	-	-	-	-	-
Resultado por Tenencia de Activos no Monetarios	-	-	-	-	-
Hacienda Pública / Patrimonio Neto Final de 2023	14,307,186	25,280,388	(1,543,135)	-	38,044,439
Cambios en la Hacienda Pública / Patrimonio Contribuido Neto de 2024	-	-	-	-	-
Aportaciones	-	-	-	-	-
Donaciones de Capital	-	-	-	-	-
Actualización de la Hacienda Pública / Patrimonio	-	-	-	-	-
Variaciones de la Hacienda Pública / Patrimonio Generado Neto de 2024	-	(1,579,328)	800,816	-	(778,512)
Resultados del Ejercicio (Ahorro / Desahorro)	-	-	1,336,444	-	1,336,444
Resultados de Ejercicios Anteriores	-	(1,579,328)	1,543,135	-	(36,193)
Revalúos	-	-	-	-	-
Reservas	-	-	-	-	-
Rectificaciones de Resultados de Ejercicios Anteriores	-	-	(2,078,763)	-	(2,078,763)
Cambios en el Exceso o Insuficiencia en la Actualización de la Hacienda Pública / Patrimonio Neto de 2024	-	-	-	-	-
Resultado por Posición Monetaria	-	-	-	-	-
Resultado por Tenencia de Activos no Monetarios	-	-	-	-	-
Hacienda Pública / Patrimonio Neto Final de 2024	14,307,186	23,701,060	(742,319)	-	37,265,927

Bajo protesta de decir verdad declaramos que los Estados Financieros y sus notas, son razonablemente correctos y son responsabilidad del emisor.

ELABORO

REVISO

RAQUEL RAMÍREZ MARÍN
SUBDIRECTORA ADMINISTRATIVA

JONATHAN MILLAN CARRERA
DIRECTOR DE ADMINISTRACIÓN Y FINANZAS Y ENCARGADO DE DESPACHO DE LA
COORDINACIÓN ESTATAL DE PROTECCIÓN CIVIL MORELOS



Tercer Informe de Cuenta Pública
COORDINACIÓN ESTATAL DE PROTECCIÓN CIVIL MORELOS
Estado de Flujos de Efectivo
Del 1 de enero al 30 de septiembre de 2023 y 2024
(Cifras en Pesos)



MORELOS

Concepto	2024	2023	Concepto	2024	2023
Flujos de Efectivo de las Actividades de Operación			Flujos de Efectivo de las Actividades de Inversión		
<i>Origen</i>			<i>Origen</i>		
Impuestos	25,980,450	22,066,415	Bienes Inmuebles, Infraestructura y Construcciones en Proceso	9,942,365	5,216,021
Cuotas y Aportaciones de Seguridad Social	-	-	Bienes Muebles	-	-
Contribuciones de Mejoras	-	-	Otros Orígenes de Inversión	9,942,365	5,216,021
Derechos	-	-	<i>Aplicación</i>		
Productos	-	-	Bienes Inmuebles, Infraestructura y Construcciones en Proceso	2,881,556	659,475
Aprovechamientos	-	-	Bienes Muebles	121,674	423,074
Ingresos por Venta de Bienes y Prestación de Servicios	-	-	Otras Aplicaciones de Inversión	2,759,882	236,401
Participaciones, Aportaciones, Convenios, Incentivos Derivados de la Colaboración Fiscal y Fondos Distintos de Aportaciones	-	-			
Transferencias, Asignaciones, Subsidios y Subvenciones, y Pensiones y Jubilaciones	25,373,933	21,768,738	Flujos Netos de Efectivo por Actividades de Inversión	7,060,809	4,556,546
Otros Orígenes de Operación	606,517	297,677	Flujo de Efectivo de las Actividades de Financiamiento		
<i>Aplicación</i>			<i>Origen</i>		
Servicios Personales	24,644,006	23,383,630	Endeudamiento Neto	-	-
Materiales y Suministros	12,100,977	13,782,712	Interno	-	-
Servicios Generales	1,593,509	2,199,517	Externo	-	-
Transf. Internas y Asignaciones al Sector Público	4,827,986	2,002,835	Otros Orígenes de Financiamiento	-	-
Transferencias al resto del Sector Público	-	-	<i>Aplicación</i>		
Subsidios y Subvenciones	-	-	Servicios de la Deuda	-	-
Ayudas Sociales	-	-	Interno	-	-
Pensiones y Jubilaciones	909,054	450,548	Externo	-	-
Transf. a Fideicomisos, Mandatos y Contratos Análogos	-	-	Otras Aplicaciones de Financiamiento	-	-
Transferencias a la Seguridad Social	-	-	Flujos Netos de Efectivo por Actividades de Financiamiento	-	-
Donativos	-	-	<i>Incremento/Disminución Meta en el Efectivo y Equivalentes al Efectivo</i>		
Transferencias al Exterior	-	-	Incremento/Disminución Meta en el Efectivo y Equivalentes al Efectivo	8,397,253	3,239,331
Participaciones	-	-			
Aportaciones	-	-	Flujos Netos de Efectivo por Actividades de Operación	12,802,617	12,614,356
Convenios	-	-			
Otras Aplicaciones de Operación	5,212,480	4,948,018	Flujo de Efectivo de las Actividades de Operación	21,199,870	15,853,687
Flujos Netos de Efectivo por Actividades de Operación	1,336,444	(1,317,215)			


Bajo protesta de decir verdad declaramos que los Estados Financieros y sus notas, son razonablemente correctos y son responsabilidad del emisor.

ELABORO
RAQUEL RAMÍREZ MARÍN
SUBDIRECTORA ADMINISTRATIVA

REVISÓ
JONATHAN WILLIAN CÁRRERA
DIRECTOR DE ADMINISTRACIÓN Y FINANZAS Y ENCARGADO DE DESPACHO DE LA COORDINACIÓN ESTATAL DE PROTECCIÓN CIVIL MORELOS

COORDINACIÓN ESTATAL DE PROTECCIÓN CIVIL MORELOS
PASIVOS CONTINGENTES
Al 30 de septiembre de 2024

CUENTA	NOMBRE DE LA CUENTA	IMPORTE
7410	DEMANDAS JUDICIALES EN PROCESO DE RESOLUCIÓN	688,660.71
7410-001	LABORAL	688,660.71
7410-001-0001	ILSE PAMELA SANTOS ARIZMENDI	60,891.19
7410-001-0005	MARÍA DEL ROSARIO BELTRÁN COLÍN	627,769.52



PROTECCIÓN CIVIL
MORELOS

Notas a los estados financieros

TERCER INFORME DE CUENTA PÚBLICA
COORDINACIÓN ESTATAL DE PROTECCIÓN CIVIL MORELOS
ENERO - SEPTIEMBRE

2024

a) NOTAS DE DESGLOSE

II) NOTAS AL ESTADO DE SITUACIÓN FINANCIERA:

ACTIVO

EFFECTIVO Y EQUIVALENTES

1. Los fondos con afectación específica, el tipo y monto de los mismos se integra de la siguiente manera:

- Cuentas bancarias específicas, para el manejo y custodia de recursos federales:

RELACIÓN DE CUENTAS BANCARIAS PRODUCTIVAS ESPECÍFICAS AL 30 DE SEPTIEMBRE DE 2024

Clave	Fondo, Programa o Convenio	Datos de la Cuenta Bancaria	
		Institución Bancaria	Número de Cuenta

Al cierre del periodo no se cuenta con cuentas bancarias de recursos federales

- Cuentas bancarias generales con saldos al final del periodo.

SALDOS AL AL 30 DE SEPTIEMBRE DE 2024

BANCOS

1112	BANCOS/TESORERÍA	8,804,725.19
1112-001	RECURSOS ESTATALES	8,804,725.19
1112-001-004	2022	700,752.69
1112-001-004-0002	65509055971 PRESUPUESTO APROBADO SANTANDER	700,752.69
1112-001-005	2023	806,674.93
1112-001-005-0001	22000805187 SERVICIOS PERSONALES SANTANDER	127,596.72
1112-001-005-0002	22000805156 GASTO CORRIENTE SANTANDER	-
1112-001-005-0003	22000805190 INGRESOS PROPIOS	679,078.21
1112-001-006	2024	7,297,297.57
1112-001-006-0001	22000865245 SERVICIOS PERSONALES	735,077.05
1112-001-006-0002	22000865231 GASTO CORRIENTE	311,167.43
1112-001-006-0003	22000865262 PRESUPUESTO APROBADO	1,381,174.06

- Fondos con afectación específica

Este ente no maneja Fondos de afectación específica.

Inversiones financieras

SALDOS AL AL 30 DE SEPTIEMBRE DE 2024

1114	INVERSIONES TEMPORALES (HASTA 3 MESES)	12,395,144.82
1114-001	RECURSOS ESTATALES	12,395,144.82
1114-001-001	2023	12,395,144.82
1114-001-001-0001	65509055971 PRESUPUESTO APROBADO SANTANDER	12,395,144.82

DERECHOS A RECIBIR EFECTIVO Y EQUIVALENTES Y BIENES O SERVICIOS

2. El Ente no cuenta en sus registros con contribuciones pendientes de cobro y/o por recuperar de hasta cinco ejercicios anteriores, asimismo no se tienen registros de montos sujetos a algún tipo de juicio con una antigüedad mayor a la señalada. Se cancelada de acuerdo a los lineamientos saldo del ejercicio 2019 corresponde a cuenta por cobrar con cargo a Gobierno del Estado, se infoma en la Cuarta Sesión Ordinaria del ejercicio fiscal 2024.

Relación de cuentas por cobrar:

SALDOS AL AL 30 DE SEPTIEMBRE DE 2024

1122	CUENTAS POR COBRAR A CORTO PLAZO	-
1122-001	RECURSOS ESTATALES	-
1122-001-001	GOBIERNO DEL ESTADO DE MORELOS	-
1122-001-001-0001	SERVICIOS PERSONALES	-
1122-91	TRANSFERENCIAS Y ASIGNACIONES	-
1122-91-001	RECURSOS ESTATALES	-
1122-91-001-001	GOBIERNO DEL ESTADO DE MORELOS	-
1122-91-001-001-0002	MATERIALES Y SUMINISTROS	-
1122-91-001-001-0003	SERVICIOS GENERALES	-
1123-001-200	VARIOS	22,614.76
1123-001-200-0001	BANORTE	22,011.56
1123-001-200-0006	SANTANDER	603.20
1129	OTROS DERECHOS A RECIBIR EFECTIVO O EQUIVALENTES A CORTO PLAZO	15,053.57
1129-001	RECURSOS ESTATALES	15,053.57
1129-001-001	RETENCIONES DE IMPUESTOS	15,053.57
1129-001-001-0001	IMPUESTO SOBRE LA RENTA - ISR	15,053.57
1129-001-002	SUBSIDIOS	-
1129-001-002-0001	SUBSIDIO PARA EL EMPLEO	-

Antigüedad de saldos cuentas por cobrar

Análisis de cuentas por cobrar de manera agrupada por tipo y con una desagregación por su vencimiento en días a 90, 180, menor o igual a 365 y mayor a 365:

CUENTA	NOMBRE	MENOS DE 90 DÍAS	90 DÍAS	180 DÍAS	365 DÍAS	TOTAL
1122	CUENTAS POR COBRAR A CORTO PLAZO	-	-	-	-	-
1122-001	RECURSOS ESTATALES	-	-	-	-	-
1122-001-001	GOBIERNO DEL ESTADO DE MORELOS	-	-	-	-	-
1122-001-001-0001	SERVICIOS PERSONALES	-	-	-	-	-
1122-91	TRANSFERENCIAS Y ASIGNACIONES	-	-	-	-	-
1122-91-001	RECURSOS ESTATALES	-	-	-	-	-
1122-91-001-001	GOBIERNO DEL ESTADO DE MORELOS	-	-	-	-	-
1122-91-001-001-0002	MATERIALES Y SUMINISTROS	-	-	-	-	-
1122-91-001-001-0003	SERVICIOS GENERALES	-	-	-	-	-
1123	DEUDORES DIVERSOS POR COBRAR A CORTO PLAZO	603.20	-	-	22,011.56	22,614.76
1123-001	RECURSOS ESTATALES	603.20	-	-	22,011.56	22,614.76
1123-001-200	VARIOS	603.20	-	-	22,011.56	22,614.76
1123-001-200-0001	BANORTE	-	-	-	22,011.56	22,011.56
1123-001-200-0006	SANTANDER	603.20	-	-	-	603.20



COORDINACIÓN ESTATAL DE PROTECCIÓN CIVIL MORELOS



1129	OTROS DERECHOS A RECIBIR EFECTIVO O EQUIVALENTES A CORTO PLAZO	-	-	-	15,053.57	15,053.57
1129-001	RECURSOS ESTATALES	-	-	-	15,053.57	15,053.57
1129-001-001	RETENCIONES DE IMPUESTOS	-	-	-	15,053.57	15,053.57
1129-001-001-0001	IMPUESTO SOBRE LA RENTA - ISR	-	-	-	15,053.57	15,053.57
1129-001-002	SUBSIDIOS	-	-	-	-	-
1129-001-002-0001	SUBSIDIO PARA EL EMPLEO	-	-	-	-	-

Las cuentas por cobrar registradas en el rubro de derechos a recibir efectivo o equivalentes a largo plazo corresponden a aquellas que se encuentran en proceso jurídico para su recuperación, situación que no se ha dado.

BIENES DISPONIBLES PARA SU TRANSFORMACIÓN O CONSUMO (INVENTARIOS)

3. La Coordinación Estatal de Protección Civil Morelos no realiza procesos de transformación y/o elaboración de bienes.

ALMACÉN

4. El Ente, no cuenta con Almacén de materiales, sólo con un espacio en donde se resguarda lo que las unidades administrativas solicitan para su consumo inmediato.

5. Método de valuación del almacén

No se aplica método de valuación alguno al inventario de acuerdo con lo explicado en el punto anterior.

INVERSIONES FINANCIERAS

6. El Ente no cuenta con Inversiones Financieras que se consideren fideicomisos.
7. El saldo de las inversiones financieras es el siguiente:

SALDOS AL AL 30 DE SEPTIEMBRE DE 2024

1112-001-006-0003	22000865262 PRESUPUESTO APROBADO	12,395,144.82
1112-001-006-0004	22000865259 INGRESOS PROPIOS	12,395,144.82
1114	INVERSIONES TEMPORALES (HASTA 3 MESES)	12,395,144.82
1114-001	RECURSOS ESTATALES	12,395,144.82

BIENES MUEBLES, INMUEBLES E INTANGIBLES

8. Se informa de manera agrupada por cuenta, los rubros de Bienes Muebles.

SALDOS AL 30 DE SEPTIEMBRE DE 2024

1240	BIENES MUEBLES	46,442,023.90
1241	MOBILIARIO Y EQUIPO DE ADMINISTRACIÓN	3,796,548.54
1241-1	Muebles de Oficina y Estantería	1,172,137.60
1241-1-100	RECURSOS ESTATALES	1,172,137.60
1241-1-100-0511	MUEBLES DE OFICINA Y ESTANTERÍA	1,172,137.60
1241-2	Muebles, Excepto de Oficina y Estantería	32,682.28
1241-2-100	RECURSOS ESTATALES	32,682.28
1241-2-100-0512	MUEBLES, EXCEPTO DE OFICINA Y ESTANTERÍA	32,682.28
1241-3	Equipo de Cómputo y de Tecnologías de la Información	2,579,452.40
1241-3-100	RECURSOS ESTATALES	2,579,452.40
1241-3-100-0515	EQUIPO DE CÓMPUTO Y DE TECNOLOGÍAS DE LA INFORMACIÓN	2,579,452.40
1241-9	Otros Mobiliarios y Equipos de Administración	12,276.26
1241-9-100	RECURSOS ESTATALES	12,276.26
1241-9-100-0519	OTROS MOBILIARIOS Y EQUIPOS DE ADMINISTRACIÓN	12,276.26
1242	MOBILIARIO Y EQUIPO EDUCACIONAL Y RECREATIVO	982,710.60
1242-1	Equipos y Aparatos Audiovisuales	49,945.10
1242-1-100	RECURSOS ESTATALES	49,945.10
1242-1-100-0521	EQUIPOS Y APARATOS AUDIOVISUALES	49,945.10
1242-3	Cámaras Fotográficas y de Video	525,712.43
1242-3-100	RECURSOS ESTATALES	525,712.43
1242-3-100-0523	CÁMARAS FOTOGRAFICAS Y DE VIDEO	525,712.43
1242-9	Otro Mobiliario y Equipo Educacional y Recreativo	407,053.07
1242-9-100	RECURSOS ESTATALES	407,053.07
1242-9-100-0529	OTRO MOBILIARIO Y EQUIPO EDUCACIONAL Y RECREATIVO	407,053.07
1243	EQUIPO E INSTRUMENTAL MÉDICO Y DE LABORATORIO	86,768.00
1243-1	Equipo Médico y de Laboratorio	86,768.00
1243-1-100	RECURSOS ESTATALES	86,768.00
1244	VEHÍCULOS Y EQUIPO DE TRANSPORTE	22,545,615.21
1244-1	vehículos y equipo terrestre	21,537,593.77
1244-1-100	RECURSOS ESTATALES	21,537,593.77
1244-1-100-0541	VEHÍCULOS Y EQUIPO TERRESTRE	21,537,593.77
1244-9	Otros Equipos de Transporte	1,008,021.44
1244-9-100	RECURSOS ESTATALES	1,008,021.44
1244-9-100-0549	OTROS EQUIPOS DE TRANSPORTE	579,227.44
1244-9-100-0569	OTROS EQUIPOS	428,794.00
1246	MAQUINARIA, OTROS EQUIPOS Y HERRAMIENTAS	19,030,381.55
1246-3	Maquinaria y Equipo de Construcción	3,394,329.36
1246-3-100	RECURSOS ESTATALES	3,394,329.36
1246-3-100-0563	MAQUINARIA Y EQUIPO DE CONSTRUCCIÓN	3,394,329.36
1246-4	Sistemas de Aire Acondicionado, Calefacción y de Refrigeración Industrial y Comercial	124,731.25
1246-4-100	RECURSOS ESTATALES	124,731.25
1246-4-100-0564	SISTEMAS DE AIRE ACONDICIONADO, CALEFACCIÓN Y DE REFRIGERACIÓN INDUSTRIAL Y COMERCIAL	124,731.25
1246-5	Equipo de Comunicación y Telecomunicación	12,551,861.31
1246-5-100	RECURSOS ESTATALES	12,551,861.31
1246-5-100-0565	EQUIPO DE COMUNICACIÓN Y TELECOMUNICACIÓN	12,551,861.31
1246-6	Equipos de Generación Eléctrica, Aparatos y Accesorios Eléctricos	120,463.76
1246-6-100	RECURSOS ESTATALES	120,463.76
1246-6-100-0566	EQUIPOS DE GENERACIÓN ELÉCTRICA, APARATOS Y ACCESORIOS ELÉCTRICOS	120,463.76
1246-7	Herramientas y Máquinas-Herramienta	2,175,212.60
1246-7-100	RECURSOS ESTATALES	2,175,212.60
1246-7-100-0567	HERRAMIENTAS Y MÁQUINAS-HERRAMIENTA	2,175,212.60
1246-9	Otros Equipos	663,783.27
1246-9-100	RECURSOS ESTATALES	663,783.27
1246-9-100-0569	OTROS EQUIPOS	663,783.27



COORDINACIÓN ESTATAL
DE PROTECCIÓN CIVIL MORELOS



1250	ACTIVOS INTANGIBLES	10,590.80
1251	SOFTWARE	10,590.80
1251-001	SOFTWARE NÓMINA	10,590.80
1251-001-100	RECURSOS ESTATALES	10,590.80
1251-001-100-0591	SOFTWARE NOI	10,590.80

El monto de la depreciación del ejercicio y la acumulada, tasas aplicadas:

MONTO DE LA DEPRECIACIÓN ACUMULADA Y DEL EJERCICIO Y TASAS APLICADAS
SALDOS AL AL 30 DE SEPTIEMBRE DE 2024

CUENTA CONTABLE	NOMBRE DE LA CUENTA	TASA DE DEPRECIACIÓN ANUAL	DEPRECIACIÓN DEL EJERCICIO 2024	DEPRECIACIÓN ACUMULADA 2024
1260	DEPRECIACIÓN, DETERIORO Y AMORTIZACIÓN ACUMULADA DE BIENES		5,063,271.75	28,106,214.63
1263	DEPRECIACIÓN ACUMULADA DE BIENES MUEBLES		5,063,271.75	28,106,214.63
1263-100	RECURSOS ESTATALES		5,063,271.75	28,106,214.63
1263-100-511	MUEBLES DE OFICINA Y ESTANTERÍA	10.00%	89,564.79	290,297.72
1263-100-511-0001	MUEBLES DE OFICINA		85,774.71	266,768.82
1263-100-511-0002	ESTANTERÍA		3,790.08	23,528.90
1263-100-512	MUEBLES, EXCEPTO DE OFICINA Y ESTANTERÍA	10.00%	2,151.18	4,708.94
1263-100-512-0001	MUEBLES, EXCEPTO DE OFICINA Y ESTANTERÍA		2,151.18	4,708.94
1263-100-515	EQUIPO DE CÓMPUTO Y DE TECNOLOGÍAS DE LA INFORMACIÓN	33.30%	150,448.74	1,876,945.41
1263-100-515-0001	EQUIPO DE CÓMPUTO Y DE TECNOLOGÍAS DE LA INFORMACIÓN		150,448.74	1,876,945.41
1263-100-519	OTROS MOBILIARIOS Y EQUIPOS DE ADMINISTRACIÓN	10.00%	949.02	6,025.00
1263-100-519-0001	OTROS MOBILIARIOS Y EQUIPOS DE ADMINISTRACIÓN		949.02	6,025.00
1263-100-521	EQUIPOS Y APARATOS AUDIOVISUALES	33.30%	-	49,945.10
1263-100-521-0001	EQUIPOS Y APARATOS AUDIOVISUALES		-	49,945.10
1263-100-523	CÁMARAS FOTOGRÁFICAS Y DE VIDEO	33.30%	-	525,712.43
1263-100-523-0001	CÁMARAS FOTOGRÁFICAS Y DE VIDEO		-	525,712.43
1263-100-529	OTRO MOBILIARIO Y EQUIPO EDUCACIONAL Y RECREATIVO	20.00%	63,715.54	391,370.24
1263-100-529-0001	OTRO MOBILIARIO Y EQUIPO EDUCACIONAL Y RECREATIVO		63,715.54	391,370.24
1263-100-532	EQUIPO E INSTRUMENTAL MÉDICO Y DE LABORATORIO	20.00%	13,015.17	76,644.91
1263-100-532-0001	EQUIPO E INSTRUMENTAL MÉDICO Y DE LABORATORIO		13,015.17	76,644.91
1263-100-541	AUTOMÓVILES Y EQUIPO TERRESTRE	20.00%	3,230,639.10	18,257,053.24
1263-100-541-0001	AUTOMÓVILES Y EQUIPO TERRESTRE		3,230,639.10	18,257,053.24
1263-100-549	OTROS EQUIPOS DE TRANSPORTE	20.00%	86,884.11	530,958.12
1263-100-549-0001	OTROS EQUIPOS DE TRANSPORTE		86,884.11	530,958.12
1263-100-563	MAQUINARIA Y EQUIPO DE CONSTRUCCIÓN	10.00%	254,574.71	1,640,592.56
1263-100-563-0001	MAQUINARIA Y EQUIPO DE CONSTRUCCIÓN		254,574.71	1,640,592.56
1263-100-564	SISTEMAS DE AIRE ACONDICIONADO, CALEFACCIÓN Y DE REFRIGERACIÓN INDUSTRIAL Y COMERCIAL	10.00%	9,354.87	58,550.34
1263-100-564-0001	SISTEMAS DE AIRE ACONDICIONADO, CALEFACCIÓN Y DE REFRIGERACIÓN INDUSTRIAL Y COMERCIAL		9,354.87	58,550.34
1263-100-565	EQUIPO DE COMUNICACIÓN Y TELECOMUNICACIÓN	10.00%	942,536.63	3,478,005.79
1263-100-565-0001	EQUIPO DE COMUNICACIÓN Y TELECOMUNICACIÓN		942,536.63	3,478,005.79
1263-100-566	EQUIPOS DE GENERACIÓN ELÉCTRICA, APARATOS Y ACCESORIOS ELÉCTRICOS	10.00%	9,209.46	58,223.93
1263-100-566-0001	EQUIPOS DE GENERACIÓN ELÉCTRICA, APARATOS Y ACCESORIOS ELÉCTRICOS		9,209.46	58,223.93
1263-100-567	HERRAMIENTAS Y MÁQUINAS-HERRAMIENTA	10.00%	167,491.69	788,326.57
1263-100-567-0001	HERRAMIENTAS Y MÁQUINAS-HERRAMIENTA		167,491.69	788,326.57
1263-100-569	OTROS EQUIPOS	10.00%	42,736.74	72,854.33
1263-100-569-0001	OTROS EQUIPOS		42,736.74	72,854.33

- El método de depreciación y los criterios de aplicación de los bienes son:

Método de depreciación

Depreciación. - Es la distribución sistemática del costo de adquisición de un activo a lo largo de su vida útil.

Deterioro Es el importe de un activo que excede el valor en libros a su costo de reposición. El método de depreciación aplicado p

Costo de adquisición representa el 100%

$$100\% = \frac{\% \text{ de depreciación}}{\text{Años de Vida Útil}}$$

Cálculo de la depreciación:

$$(\text{Costo de adquisición}) \times (\% \text{ de depreciación}) = \text{Depreciación anual} / 12 = \text{Depreciación mensual}$$

Criterios

El monto de la depreciación como la amortización se registra en los gastos del período, con el objetivo de conocer el gasto patrimonial, por el servicio que está dando el activo, lo cual redundará en una estimación adecuada de la utilidad y en una cuenta complementaria de activo como depreciación o amortización acumulada, a efecto de poder determinar el valor neto o el monto por depreciar o amortizar restante.

La depreciación correspondiente se efectuará en el por ciento que represente el número de meses completos del ejercicio en los que el bien haya sido utilizado por el Ente, respecto de doce meses, inclusive en el que se termine su deducción.

Las inversiones empezarán a depreciarse, a partir del mes siguiente al de su adquisición.

9. Se informará de manera agrupada por cuenta, los rubros de activos intangibles y diferidos, su monto y naturaleza, amorti

Un activo intangible representa el monto de derechos por el uso de activos de propiedad industrial, comercial, intelectual y otros.

ACTIVOS INTANGIBLES

SALDOS AL AL 30 DE SEPTIEMBRE DE 2024

1250	ACTIVOS INTANGIBLES	10,590.80
1251	SOFTWARE	10,590.80
1251-001	SOFTWARE NÓMINA	10,590.80
1251-001-100	RECURSOS ESTATALES	10,590.80
1251-001-100-0591	SOFTWARE NOI	10,590.80

ESTIMACIONES Y DETERIOROS

10. Criterios utilizados para la determinación de estimaciones y deterioros.

A la fecha la Coordinación no tiene saldos que puedan considerarse de difícil cobro.

OTROS ACTIVOS

11. El ente no puede informar de característica cualitativas en el activo que impacten significativamente su situación financiera.

PASIVO

CUENTAS POR PAGAR A CORTO PLAZO

1. Antiquedad de saldos Cuentas por Pagar

Se presenta relación de las cuentas y documentos por pagar en una desagregación por su vencimiento en días a 90, 180, menor o igual a 365 y mayor a 365.

CUENTA	NOMBRE	MENOS DE 90 DÍAS	90 DÍAS	180 DÍAS	365 DÍAS	TOTAL
2000	PASIVO	2,293,634.38	0.00	0.00	0.00	2,321,044.96
2100	PASIVO CIRCULANTE	2,293,634.38	0.00	0.00	0.00	2,321,044.96
2110	CUENTAS POR PAGAR A CORTO PLAZO	2,293,634.38	0.00	0.00	0.00	2,321,044.96
2111	SERVICIOS PERSONALES POR PAGAR A CORTO PLAZO	1,865,779.75	0.00	0.00	0.00	1,893,190.33
2111-1	REMUNERACIÓN POR PAGAR AL PERSONAL DE CARÁCTER PERMANENTE A CP	1,865,779.75	0.00	0.00	0.00	1,865,779.75
2111-1-100	RECURSOS ESTATALES	1,865,779.75	0.00	0.00	0.00	1,865,779.75
2111-1-100-1321	PRIMAS DE VACACIONES, DOMINICAL Y GRATIFICACIÓN DE FIN DE AÑO	1,882,722.90	0.00	0.00	0.00	1,882,722.90
2111-1-100-1421	APORTACIONES A FONDOS DE VIVIENDA	8,356.85	0.00	0.00	0.00	8,356.85
2111-1-100-1541		(25,300.00)				(25,300.00)
2111-4	SEGURIDAD SOCIAL Y SEGUROS POR PAGAR A CP	27,410.58	0.00	0.00	0.00	27,410.58
2111-4-100	RECURSOS ESTATALES	27,410.58	0.00	0.00	0.00	27,410.58
2111-4-100-0001	CUOTAS OBRERAS IMSS	16,655.89	0.00	0.00	0.00	16,655.89
2111-4-100-0003	CUOTAS OBRERAS ICTSGEM	10,754.69	0.00	0.00	0.00	10,754.69
2115	TRANSFERENCIAS OTORGADAS POR PAGAR A CORTO PLAZO	151,544.63	0.00	0.00	0.00	151,544.63
2115-1	PENSIONES Y JUBILACIONES	151,544.63	0.00	0.00	0.00	151,544.63
2115-1-100	RECURSOS ESTATALES	151,544.63	0.00	0.00	0.00	151,544.63
2115-1-100-4521	JUBILACIONES	151,544.63	0.00	0.00	0.00	151,544.63
2117	RETENCIONES Y CONTRIBUCIONES POR PAGAR A CORTO PLAZO	275,897.74	0.00	0.00	0.00	275,897.74
2117-100	RECURSOS ESTATALES	275,897.74	0.00	0.00	0.00	275,897.74
2117-100-001	IMPUESTO SOBRE LA RENTA - ISR	92,867.96	0.00	0.00	0.00	92,867.96
2117-100-001-0001	ISR POR SUELDOS Y SALARIOS	85,027.70	0.00	0.00	0.00	85,027.70
2117-100-001-0002	ISR RETENIDO ARRENDAMIENTO	4,000.00	0.00	0.00	0.00	4,000.00
2117-100-001-0004	RÉGIMEN SIMPLIFICADO DE CONFIANZA	3,840.26	0.00	0.00	0.00	3,840.26
2117-100-002	SINDICATO	5,323.15	0.00	0.00	0.00	5,323.15
2117-100-002-0001	CUOTAS DE AGREMIADOS	1,231.15	0.00	0.00	0.00	1,231.15
2117-100-002-0002	CAJA DE AHORROS	3,900.00	0.00	0.00	0.00	3,900.00
2117-100-002-0003	FONDO AUXILIAR GASTOS FUNERARIOS	192.00	0.00	0.00	0.00	192.00
2117-100-003	PENSIÓN ALIMENTICIA	4,251.45	0.00	0.00	0.00	4,251.45
2117-100-003-0001	AURORA RENDÓN MENA - HERNÁN LÓPEZ R	4,251.45	0.00	0.00	0.00	4,251.45
2117-100-004	IMPUESTOS ESTATALES	16,002.03	0.00	0.00	0.00	16,002.03
2117-100-004-0001	IMPUESTO SOBRE NÓMINAS	15,323.65	0.00	0.00	0.00	15,323.65
2117-100-004-0002	2 AL MILLAR CONTRALORÍA	678.38	0.00	0.00	0.00	678.38
2117-100-005	ICTSGEM	147,425.15	0.00	0.00	0.00	147,425.15
2117-100-005-0001	CRÉDITOS	147,425.15	0.00	0.00	0.00	147,425.15
2117-100-007	OTRAS RETENCIONES	10,028.00	0.00	0.00	0.00	10,028.00
2117-100-007-0001	SEGURO DE VIDA CUOTA OBRERA	10,028.00	0.00	0.00	0.00	10,028.00
2119	OTRAS CUENTAS POR PAGAR A CORTO PLAZO	412.26	0.00	0.00	0.00	412.26
2119-100	RECURSOS ESTATALES	412.26	0.00	0.00	0.00	412.26
2119-100-001	PAGOS EFECTUADOS POR CUENTA DE LA CEPCM	412.26	0.00	0.00	0.00	412.26
2119-100-001-0008	ERICK ISRAEL ROCHA AHEDO	0.00	0.00	0.00	0.00	0.00
2119-100-001-0009	RAYMUNDO VÁZQUEZ RODRÍGUEZ	412.26	0.00	0.00	0.00	412.26

2. El ente no cuenta con recursos localizados en Fondos de Bienes de Terceros en Administración y/o Garantía a corto y largo plazo.
3. Las cuentas del pasivo del ente se integran de la siguiente manera:

SALDOS AL AL 30 DE SEPTIEMBRE DE 2024		
2000	PASIVO	2,346,344.96
2100	PASIVO CIRCULANTE	2,346,344.96
2110	CUENTAS POR PAGAR A CORTO PLAZO	2,346,344.96
2111	SERVICIOS PERSONALES POR PAGAR A CORTO PLAZO	1,918,490.33
2111-1	REMUNERACIÓN POR PAGAR AL PERSONAL DE CARÁCTER PERMANENTE A CP	1,891,079.75
2111-1-100	RECURSOS ESTATALES	1,891,079.75
2111-1-100-1321	PRIMAS DE VACACIONES, DOMINICAL Y GRATIFICACIÓN DE FIN DE	1,882,722.90
2111-1-100-1421	APORTACIONES A FONDOS DE VIVIENDA	8,356.85
2111-4	SEGURIDAD SOCIAL Y SEGUROS POR PAGAR A CP	27,410.58
2111-4-100	RECURSOS ESTATALES	27,410.58
2111-4-100-0001	CUOTAS OBRERAS IMSS	16,655.89
2111-4-100-0003	CUOTAS OBRERAS ICTSGEM	10,754.69
2115	TRANSFERENCIAS OTORGADAS POR PAGAR A CORTO PLAZO	151,544.63
2115-1	PENSIONES Y JUBILACIONES	151,544.63
2115-1-100	RECURSOS ESTATALES	151,544.63
2115-1-100-4521	JUBILACIONES	151,544.63
2117	RETENCIONES Y CONTRIBUCIONES POR PAGAR A CORTO PLAZO	275,897.74
2117-100	RECURSOS ESTATALES	275,897.74
2117-100-001	IMPUESTO SOBRE LA RENTA - ISR	92,867.96
2117-100-001-0001	ISR POR SUELDOS Y SALARIOS	85,027.70
2117-100-001-0004	RÉGIMEN SIMPLIFICADO DE CONFIANZA	3,840.26
2117-100-002	SINDICATO	5,323.15
2117-100-002-0001	CUOTAS DE AGREMIADOS	1,231.15
2117-100-002-0003	FONDO AUXILIAR GASTOS FUNERARIOS	192.00
2117-100-003	PENSIÓN ALIMENTICIA	4,251.45
2117-100-003-0001	AURORA RENDÓN MENA - HERNÁN LÓPEZ R	4,251.45
2117-100-004	IMPUESTOS ESTATALES	16,002.03
2117-100-004-0001	IMPUESTO SOBRE NÓMINAS	15,323.65
2117-100-004-0002	2 AL MILLAR CONTRALORÍA	678.38
2117-100-005	ICTSGEM	122,125.15
2117-100-005-0001	CRÉDITOS	147,425.15
2111-1-100-1591	PRESTACIONES CONTRACTUALES	(25,300.00)
2119	OTRAS CUENTAS POR PAGAR A CORTO PLAZO	412.26
2119-100	RECURSOS ESTATALES	412.26
2119-100-001	PAGOS EFECTUADOS POR CUENTA DE LA CEPCM	412.26
2119-100-001-0009	RAYMUNDO VÁZQUEZ RODRÍGUEZ	412.26

II) NOTAS AL ESTADO DE ACTIVIDADES

INGRESOS DE GESTIÓN

1. El saldo corresponde a los ingresos devengados y recaudados de conformidad con la Ley de Ingresos, Ley General de Hacienda, Código Fiscal del Estado y a Convenios celebrados con distintas entidades federales, con el objeto de fortalecer las acciones en materia de protección civil.

INGRESOS DE GESTIÓN
SALDOS AL AL 30 DE SEPTIEMBRE DE 2024

51 PRODUCTOS	606,519.62
79 OTROS INGRESOS	3.04
91 TRANSFERENCIAS Y ASIGNACIONES	25,373,933.10
95 JUBILACIONES	-
TOTAL	25,980,449.68

2. Durante el periodo no se registraron movimientos en la cuenta de otros ingresos que sea significativa.

GASTOS Y OTRAS PÉRDIDAS

1. Se detallan aquellas cuentas de gastos de funcionamiento, transferencias, subsidios y otras ayudas, participaciones y aportaciones, otros gastos y pérdidas extraordinarias de la siguiente manera:

GASTOS Y OTRAS PÉRDIDAS
SALDOS AL AL 30 DE SEPTIEMBRE DE 2024

CUENTA	CONCEPTO	SALDO
5000	GASTOS Y OTRAS PÉRDIDAS	24,644,005.77
5100	GASTOS DE FUNCIONAMIENTO	18,522,472.20
5200	TRANSFERENCIAS, ASIGNACIONES, SUBSIDIOS Y OTRAS AYUDAS	909,053.70
5300	PARTICIPACIONES Y APORTACIONES	0.00
5400	INTERESES, COMISIONES Y OTROS GASTOS DE LA DEUDA PÚBLICA	0.00
5500	OTROS GASTOS Y PÉRDIDAS EXTRAORDINARIAS	5,212,479.87
5600	INVERSIÓN PÚBLICA	0.00

III) NOTAS AL ESTADO DE VARIACIÓN EN LA HACIENDA PÚBLICA

1. Durante el periodo se registraron movimientos al patrimonio contribuido en rectificacion a ejercicios anteriores derivado de una ministracion pendiente de recibir correspondiente al 2019 como se muestra a continuación:

VARIACIONES EN LA HACIENDA PÚBLICA
SALDOS AL AL 30 DE SEPTIEMBRE DE 2024

CUENTA	NOMBRE	SALDO INICIAL	MOVIMIENTOS	SALDO FINAL
3000	HACIENDA PÚBLICA/ PATRIMONIO	36,516,868.97	(535,627.40)	35,981,241.57
3100	HACIENDA PÚBLICA/PATRIMONIO CONTRIBUIDO	14,307,185.50	0.00	14,307,185.50
3120	DONACIONES DE CAPITAL	14,307,185.50	0.00	14,307,185.50
3120-100	RECURSOS ESTATALES	14,307,185.50	0.00	14,307,185.50
3120-100-001	BIENES MUEBLES	14,307,185.50	0.00	14,307,185.50
3120-100-001-0001	2019	14,307,185.50	0.00	14,307,185.50
3200	HACIENDA PÚBLICA /PATRIMONIO GENERADO	22,209,683.47	(535,627.40)	21,674,056.07
3210	RESULTADOS DEL EJERCICIO (AHORRO/ DESAHORRO)	(1,543,134.94)	1,543,134.94	0.00
3210-2022	Resultado del Ejercicio Actual 2023	(1,543,134.94)	1,543,134.94	0.00
3220	RESULTADOS DE EJERCICIOS ANTERIORES	23,715,023.05	0.00	23,715,023.05
3220-001	EJERCICIO FISCAL 2019	14,687,788.39	0.00	14,687,788.39
3220-2019	EJERCICIO FISCAL 2020	(28,286.08)	0.00	(28,286.08)
3220-2020	EJERCICIO FISCAL 2021	(914,720.94)	0.00	(914,720.94)
3220-2021	EJERCICIO FISCAL 2022	5,272,775.79	0.00	5,272,775.79

3220-2022	EJERCICIO FISCAL 2022	6,225,035.44	0.00	6,225,035.44
3220-2023	EJERCICIO FISCAL 2023	(1,527,569.55)		(1,527,569.55)
3250	RECTIFICACIONES DE RESULTADOS DE EJERCICIOS ANTERIORES	37,795.36	(2,078,762.34)	(2,040,966.98)
3252	CAMBIOS POR ERRORES CONTABLES	37,795.36	(2,078,762.34)	(2,040,966.98)
3252-001	EJERCICIO FISCAL 2019	28,464.45	(2,078,762.34)	(2,050,297.89)
3252-002	EJERCICIO FISCAL 2020	9,330.91	0.00	9,330.91

2.- Patrimonio Generado

RESULTADO DEL EJERCICIO: AHORRO / DESAHORRO

SALDOS AL AL 30 DE SEPTIEMBRE DE 2024

	2023	MOVIMIENTOS	Septiembre 2024
<i>Patrimonio Generado</i>			
Resultado del ejercicio: Ahorra/Desahorro		1,336,444.17	1,336,444.17
Resultado de Ejercicios Anteriores	21,622,297.18		21,622,297.18
Total del Patrimonio Generado	21,622,297.18	1,336,444.17	22,958,741.35
Patrimonio Contribuido	14,307,185.50		14,307,185.50
Total Hacienda Pública			37,265,926.85

IV) NOTAS AL ESTADO DE FLUJOS DE EFECTIVO

EFECTIVO Y EQUIVALENTES

Se presenta el análisis de los saldos inicial y final, que sirvió como papel de trabajo para la preparación del Estado de Flujos de efectivo:

EFECTIVO Y EQUIVALENTES

Al 30 de septiembre de 2024

	Septiembre 2024	Diciembre 2023	Variación
ACTIVO			
Activo Circulante			
a. Efectivo y Equivalentes (a=a1+a2+a3+a4+a5+a6+a7)	21,199,870.01	12,802,617.02	8,397,252.99
a1) Efectivo			
a2) Bancos/Tesorería	8,804,725.19	1,011,440.60	7,793,284.59
a3) Bancos/Dependencias y Otros			
a4) Inversiones Temporales (Hasta 3 meses)	12,395,144.82	11,791,176.42	603,968.40
a5) Fondos con Afección Específica			
a6) Depósitos de Fondos de Terceros en Garantía y/o Administración			
a7) Otros Efectivos y Equivalentes			
b. Derechos a Recibir Efectivo o Equivalentes (b=b1+b2+b3+b4+b5+b6+b7)	37,668.32	5,410,354.90	(5,372,686.58)
b1) Inversiones Financieras de Corto Plazo			
b2) Cuentas por Cobrar a Corto Plazo		5,369,146.34	(5,369,146.34)
b3) Deudores Diversos por Cobrar a Corto Plazo	22,614.75	26,029.89	(3,415.14)
b4) Ingresos por Recuperar a Corto Plazo			
b5) Deudores por Anticipos de la Tesorería a Corto Plazo			
b6) Préstamos Otorgados a Corto Plazo			
b7) Otros Derechos a Recibir Efectivo o Equivalentes a Corto Plazo	15,053.57	15,178.67	(125.10)
c. Derechos a Recibir Bienes o Servicios (c=c1+c2+c3+c4+c5)	6,301.00	6,301.00	
c1) Anticipo a Proveedores por Adquisición de Bienes y Prestación de Servicios a Corto Plazo			
c2) Anticipo a Proveedores por Adquisición de Bienes Inmuebles y Muebles a Corto Plazo			
c3) Anticipo a Proveedores por Adquisición de Bienes Intangibles a Corto Plazo			

c4) Anticipo a Contratistas por Obras Públicas a Corto Plazo			
c5) Otros Derechos a Recibir Bienes o Servicios a Corto Plazo	6,301.00	6,301.00	
d. Inventarios (d=d1+d2+d3+d4+d5)			
d1) Inventario de Mercancías para Venta			
d2) Inventario de Mercancías Terminadas			
d3) Inventario de Mercancías en Proceso de Elaboración			
d4) Inventario de Materias Primas, Materiales y Suministros para Producción			
d5) Bienes en Tránsito			
e. Almacenes			
f. Estimación por Pérdida o Deterioro de Activos Circulantes (f=f1+f2)			
f1) Estimaciones para Cuentas Incobrables por Derechos a Recibir Efectivo o Equivalentes			
f2) Estimación por Deterioro de Inventarios			
g. Otros Activos Circulantes (g=g1+g2+g3+g4)			
g1) Valores en Garantía			
g2) Bienes en Garantía (excluye depósitos de fondos)			
g3) Bienes Derivados de Embargos, Decomisos, Aseguramientos y Dación en Pago			
g4) Adquisición con Fondos de Terceros			
IA. Total de Activos Circulantes (IA = a + b + c + d + e + f + g)	21,243,839.33	18,219,272.92	3,024,566.41
Activo No Circulante			
a. Inversiones Financieras a Largo Plazo			
b. Derechos a Recibir Efectivo o Equivalentes a Largo Plazo			
c. Bienes Inmuebles, Infraestructura y Construcciones en Proceso			
d. Bienes Muebles	46,442,023.90	46,320,350.01	121,673.89
e. Activos Intangibles	10,590.80	10,590.80	
f. Depreciación, Deterioro y Amortización Acumulada de Bienes	(28,106,214.63)	(23,536,536.87)	(4,569,677.76)
g. Activos Diferidos			
h. Estimación por Pérdida o Deterioro de Activos no Circulantes			
i. Otros Activos no Circulantes			
IB. Total de Activos No Circulantes (IB = a + b + c + d + e + f + g + h + i)	18,346,400.07	22,794,403.94	(4,448,003.87)
I. Total del Activo (I = IA + IB)	39,590,239.40	41,013,676.86	(1,423,437.46)
PASIVO			
Pasivo Circulante			
a. Cuentas por Pagar a Corto Plazo (a=a1+a2+a3+a4+a5+a6+a7+a8+a9)	2,324,312.55	2,969,238.34	(644,925.79)
a1) Servicios Personales por Pagar a Corto Plazo	1,893,190.32	693,650.83	1,199,539.49
a2) Proveedores por Pagar a Corto Plazo	267.60	1,766,980.25	(1,766,712.65)
a3) Contratistas por Obras Públicas por Pagar a Corto Plazo			
a4) Participaciones y Aportaciones por Pagar a Corto Plazo			
a5) Transferencias Otorgadas por Pagar a Corto Plazo	151,544.63	127,422.72	24,121.91
a6) Intereses, Comisiones y Otros Gastos de la Deuda Pública por Pagar a Corto Plazo			
a7) Retenciones y Contribuciones por Pagar a Corto Plazo	278,897.74	381,049.54	(102,151.80)
a8) Devoluciones de la Ley de Ingresos por Pagar a Corto Plazo			
a9) Otras Cuentas por Pagar a Corto Plazo	412.26	135.00	277.26
b. Documentos por Pagar a Corto Plazo (b=b1+b2+b3)			
b1) Documentos Comerciales por Pagar a Corto Plazo			
b2) Documentos con Contratistas por Obras Públicas por Pagar a Corto Plazo			
b3) Otros Documentos por Pagar a Corto Plazo			
c. Porción a Corto Plazo de la Deuda Pública a Largo Plazo (c=c1+c2)			
c1) Porción a Corto Plazo de la Deuda Pública			

c2) Porción a Corto Plazo de Arrendamiento Financiero

d. Títulos y Valores a Corto Plazo

e. Pasivos Diferidos a Corto Plazo (e=e1+e2+e3)

- e1) Ingresos Cobrados por Adelantado a Corto Plazo
e2) Intereses Cobrados por Adelantado a Corto Plazo
e3) Otros Pasivos Diferidos a Corto Plazo

f. Fondos y Bienes de Terceros en Garantía y/o Administración a Corto Plazo (f=f1+f2+f3+f4+f5+f6)

- f1) Fondos en Garantía a Corto Plazo
f2) Fondos en Administración a Corto Plazo
f3) Fondos Contingentes a Corto Plazo
f4) Fondos de Fideicomisos, Mandatos y Contratos Análogos a Corto Plazo
f5) Otros Fondos de Terceros en Garantía y/o Administración a Corto Plazo
f6) Valores y Bienes en Garantía a Corto Plazo

g. Provisiones a Corto Plazo (g=g1+g2+g3)

- g1) Provisión para Demandas y Juicios a Corto Plazo
g2) Provisión para Contingencias a Corto Plazo
g3) Otras Provisiones a Corto Plazo

h. Otros Pasivos a Corto Plazo (h=h1+h2+h3)

- h1) Ingresos por Clasificar
h2) Recaudación por Participar
h3) Otros Pasivos Circulantes

IIA. Total de Pasivos Circulantes (IIA = a + b + c + d + e + f + g + h)	2,324,312.55	2,969,238.34	(644,925.79)
--	--------------	--------------	----------------

Pasivo No Circulante

a. Cuentas por Pagar a Largo Plazo

b. Documentos por Pagar a Largo Plazo

c. Deuda Pública a Largo Plazo

d. Pasivos Diferidos a Largo Plazo

e. Fondos y Bienes de Terceros en Garantía y/o en Administración a Largo Plazo

f. Provisiones a Largo Plazo

IIB. Total de Pasivos No Circulantes (IIB = a + b + c + d + e + f)

II. Total del Pasivo (II = IIA + IIB)	2,324,312.55	2,969,238.34	(644,925.79)
--	--------------	--------------	----------------

HACIENDA PÚBLICA/PATRIMONIO

IIIA. Hacienda Pública/Patrimonio Contribuido (IIIA = a + b + c)

a. Aportaciones	14,307,185.50	14,307,185.50	
b. Donaciones de Capital	14,307,185.50	14,307,185.50	
c. Actualización de la Hacienda Pública/Patrimonio			

IIIB. Hacienda Pública/Patrimonio Generado (IIIB = a + b + c + d + e)

a. Resultados del Ejercicio (Ahorro/ Desahorro)	22,958,741.35	23,737,253.02	(778,511.67)
b. Resultados de Ejercicios Anteriores	1,336,444.17	(1,543,134.94)	2,879,579.11
c. Revalúos	23,663,264.16	25,242,592.60	(1,579,328.44)
d. Reservas			
e. Rectificaciones de Resultados de Ejercicios Anteriores	(2,040,966.98)	37,795.36	(2,078,762.34)

IIIC. Exceso o Insuficiencia en la Actualización de la Hacienda Pública/Patrimonio (IIIC=a+b)

- a. Resultado por Posición Monetaria
b. Resultado por Tenencia de Activos no Monetarios

III. Total Hacienda Pública/Patrimonio (III = IIIA + IIIB + IIIC)	37,265,926.85	38,044,438.52	(778,511.67)
IV. Total del Pasivo y Hacienda Pública/Patrimonio (IV = II + III)	39,590,239.40	41,013,676.86	(1,423,437.46)

1.- El análisis de los saldos inicial y final que figuran en la última parte del Estado de Flujo de Efectivo en la cuenta de efectivo y equivalentes es como sigue:

2. Las adquisiciones de bienes muebles e inmuebles en el periodo se realizaron como sigue:

Durante el periodo se realizaron adquisiciones de bienes muebles e inmuebles como a continuación se muestra:

CUENTA CONTABLE	IMPORTE
1240 BIENES MUEBLES	764,476.00
1241 MOBILIARIO Y EQUIPO DE ADMINISTRACIÓN	233,602.00
1241-1 Muebles de Oficina y Estantería	-
1241-1-100 RECURSOS ESTATALES	-
1241-1-100-0511 MUEBLES DE OFICINA Y ESTANTERÍA	-
1241-2 Muebles, Excepto de Oficina y Estantería	4,000.00
1241-2-100 RECURSOS ESTATALES	4,000.00
1241-2-100-0512 MUEBLES, EXCEPTO DE OFICINA Y ESTANTERÍA	4,000.00
1241-3 Equipo de Cómputo y de Tecnologías de la Información	229,602.00
1241-3-100 RECURSOS ESTATALES	229,602.00
1241-3-100-0515 EQUIPO DE CÓMPUTO Y DE TECNOLOGÍAS DE LA INFORMACIÓN	229,602.00
1241-9 Otros Mobiliarios y Equipos de Administración	-
1241-9-100 RECURSOS ESTATALES	-
1241-9-100-0519 OTROS MOBILIARIOS Y EQUIPOS DE ADMINISTRACIÓN	-
1242 MOBILIARIO Y EQUIPO EDUCACIONAL Y RECREATIVO	-
1242-1 Equipos y Aparatos Audiovisuales	-
1242-1-100 RECURSOS ESTATALES	-
1242-1-100-0521 EQUIPOS Y APARATOS AUDIOVISUALES	-
1242-3 Cámaras Fotográficas y de Video	-
1242-3-100 RECURSOS ESTATALES	-
1242-3-100-0523 CÁMARAS FOTOGRAFICAS Y DE VIDEO	-
1242-9 Otro Mobiliario y Equipo Educativo y Recreativo	-
1242-9-100 RECURSOS ESTATALES	-
1242-9-100-0529 OTRO MOBILIARIO Y EQUIPO EDUCACIONAL Y RECREATIVO	-
1243 EQUIPO E INSTRUMENTAL MÉDICO Y DE LABORATORIO	-
1243-1 Equipo Médico y de Laboratorio	-
1243-1-100 RECURSOS ESTATALES	-
1243-1-100-0531 EQUIPO MÉDICO Y DE LABORATORIO	-
1244 VEHÍCULOS Y EQUIPO DE TRANSPORTE	428,794.00
1244-1 vehículos y equipo terrestre	-
1244-1-100 RECURSOS ESTATALES	-
1244-1-100-0541 VEHÍCULOS Y EQUIPO TERRESTRE	-
1244-9 Otros Equipos de Transporte	428,794.00
1244-9-100 RECURSOS ESTATALES	428,794.00
1244-9-100-0549 OTROS EQUIPOS DE TRANSPORTE	-
1244-9-100-0569 OTROS EQUIPOS	428,794.00
1246 MAQUINARIA, OTROS EQUIPOS Y HERRAMIENTAS	102,080.00
1246-3 Maquinaria y Equipo de Construcción	-
1246-3-100 RECURSOS ESTATALES	-
1246-3-100-0563 MAQUINARIA Y EQUIPO DE CONSTRUCCIÓN	-
1246-4 Sistemas de Aire Acondicionado, Calefacción y de Refrigeración Industrial y Comercial	-
1246-4-100 RECURSOS ESTATALES	-
1246-4-100-0564 SISTEMAS DE AIRE ACONDICIONADO, CALEFACCIÓN Y DE REFRIGERACIÓN INDUSTRIAL Y COMERCIAL	-
1246-5 Equipo de Comunicación y Telecomunicación	-
1246-5-100 RECURSOS ESTATALES	-
1246-5-100-0565 EQUIPO DE COMUNICACIÓN Y TELECOMUNICACIÓN	-
1246-6 Equipos de Generación Eléctrica, Aparatos y Accesorios Eléctricos	-

1246-6-100	RECURSOS ESTATALES	-
1246-6-100-0566	EQUIPOS DE GENERACIÓN ELÉCTRICA, APARATOS Y ACCESORIOS ELÉCTRICOS	-
1246-7	Herramientas y Máquinas-Herramienta	-
1246-7-100	RECURSOS ESTATALES	-
1246-7-100-0567	HERRAMIENTAS Y MÁQUINAS-HERRAMIENTA	102,080.00
1246-9	Otros Equipos	102,080.00
1246-9-100	RECURSOS ESTATALES	-
1246-9-100-0569	OTROS EQUIPOS	102,080.00

Durante el periodo del 01 de enero al 30 de septiembre de 2024 se realizaron bajas de bienes muebles e inmuebles como sigue:

CUENTA CONTABLE	IMPORTE	
1240	BIENES MUEBLES	642,802.11
1241	MOBILIARIO Y EQUIPO DE ADMINISTRACIÓN	307,576.07
1241-1	Muebles de Oficina y Estantería	49,265.38
1241-1-100	RECURSOS ESTATALES	-
1241-1-100-0511	MUEBLES DE OFICINA Y ESTANTERÍA	49,265.38
1241-2	Muebles, Excepto de Oficina y Estantería	4,000.00
1241-2-100	RECURSOS ESTATALES	4,000.00
1241-2-100-0512	MUEBLES, EXCEPTO DE OFICINA Y ESTANTERÍA	4,000.00
1241-3	Equipo de Cómputo y de Tecnologías de la Información	257,461.70
1241-3-100	RECURSOS ESTATALES	229,602.00
1241-3-100-0515	EQUIPO DE CÓMPUTO Y DE TECNOLOGÍAS DE LA INFORMACIÓN	257,461.70
1241-9	Otros Mobiliarios y Equipos de Administración	848.99
1241-9-100	RECURSOS ESTATALES	-
1241-9-100-0519	OTROS MOBILIARIOS Y EQUIPOS DE ADMINISTRACIÓN	848.99
1242	MOBILIARIO Y EQUIPO EDUCACIONAL Y RECREATIVO	135,000.21
1242-1	Equipos y Aparatos Audiovisuales	-
1242-1-100	RECURSOS ESTATALES	-
1242-1-100-0521	EQUIPOS Y APARATOS AUDIOVISUALES	-
1242-3	Cámaras Fotográficas y de Video	63,423.91
1242-3-100	RECURSOS ESTATALES	-
1242-3-100-0523	CÁMARAS FOTOGRAFICAS Y DE VIDEO	63,423.91
1242-9	Otro Mobiliario y Equipo Educacional y Recreativo	71,576.30
1242-9-100	RECURSOS ESTATALES	-
1242-9-100-0529	OTRO MOBILIARIO Y EQUIPO EDUCACIONAL Y RECREATIVO	71,576.30
1243	EQUIPO E INSTRUMENTAL MÉDICO Y DE LABORATORIO	-
1243-1	Equipo Médico y de Laboratorio	-
1243-1-100	RECURSOS ESTATALES	-
1243-1-100-0531	EQUIPO MÉDICO Y DE LABORATORIO	-
1244	VEHÍCULOS Y EQUIPO DE TRANSPORTE	-
1244-1	vehículos y equipo terrestre	-
1244-1-100	RECURSOS ESTATALES	-
1244-1-100-0541	VEHÍCULOS Y EQUIPO TERRESTRE	-
1244-9	Otros Equipos de Transporte	-
1244-9-100	RECURSOS ESTATALES	-
1244-9-100-0549	OTROS EQUIPOS DE TRANSPORTE	-
1246	MAQUINARIA, OTROS EQUIPOS Y HERRAMIENTAS	200,225.83
1246-3	Maquinaria y Equipo de Construcción	-
1246-3-100	RECURSOS ESTATALES	-
1246-3-100-0563	MAQUINARIA Y EQUIPO DE CONSTRUCCIÓN	-
1246-4	Sistemas de Aire Acondicionado, Calefacción y de Refrigeración Industrial y Comercial	-
1246-4-100	RECURSOS ESTATALES	-
1246-4-100-0564	SISTEMAS DE AIRE ACONDICIONADO, CALEFACCIÓN Y DE REFRIGERACIÓN INDUSTRIAL Y COMERCIAL	-
1246-5	Equipo de Comunicación y Telecomunicación	46,191.55
1246-5-100	RECURSOS ESTATALES	-
1246-5-100-0565	EQUIPO DE COMUNICACIÓN Y TELECOMUNICACIÓN	46,191.55
1246-6	Equipos de Generación Eléctrica, Aparatos y Accesorios Eléctricos	5,241.60
1246-6-100	RECURSOS ESTATALES	-
1246-6-100-0566	EQUIPOS DE GENERACIÓN ELÉCTRICA, APARATOS Y ACCESORIOS ELÉCTRICOS	5,241.60
1246-7	Herramientas y Máquinas-Herramienta	130,522.68
1246-7-100	RECURSOS ESTATALES	-
1246-7-100-0567	HERRAMIENTAS Y MÁQUINAS-HERRAMIENTA	130,522.68
1246-9	Otros Equipos	18,270.00
1246-9-100	RECURSOS ESTATALES	-
1246-9-100-0569	OTROS EQUIPOS	18,270.00



COORDINACIÓN ESTATAL DE PROTECCIÓN CIVIL MORELOS



Durante el periodo se realizaron bajas de bienes muebles e inmuebles.

3.- La conciliación de los Flujos de Efectivo Netos de las Actividades de Operación y la cuenta de Ahorro/Desahorro antes de Rubros Extraordinarios se integra como sigue:

CONCILIACIÓN DE FLUJOS DE EFECTIVO NETO

Al 30 de septiembre de 2024

Ahorro/Desahorro antes de rubros Extraordinarios	6,548,924.04
Movimientos de partidas (o rubros) que no afectan al efectivo.	-
Depreciación	5,063,271.75
Amortización	-
Incrementos en las provisiones	149,208.12
Incremento en inversiones producido por revaluación	-
Ganancia/pérdida en venta de propiedad, planta y equipo	-
Incremento en cuentas por cobrar	-
Partidas extraordinarias	5,212,479.87

V) Conciliación entre los ingresos presupuestarios y contables, así como entre los egresos presupuestarios y los gastos contables.

Conciliación entre los ingresos Presupuestarios y Contables correspondiente del 01 de enero al 30 de septiembre de 2024

(Cifras en pesos)

1. Total de Ingresos Presupuestarios	25,980,449.86
2. Más Ingresos Contables No Presupuestarios	-
21 Ingresos Financieros	-
22 Incremento por Variación de Inventarios	-
23 Disminución del Exceso de Estimaciones por Pérdida o Deterioro u Obsolescencia	-
24 Disminución del Exceso de Provisiones	-
25 Otros Ingresos y Beneficios Varios	-
26 Otros Ingresos Contables No Presupuestarios	-
3. Menos Ingresos Presupuestarios No Contables	-
31 Aprovechamientos Patrimoniales	-
32 Ingresos Derivados de Financiamientos	-
33 Otros Ingresos Presupuestarios No Contables	-
4. Total de Ingresos Contables	25,980,449.86

Conciliación entre los egresos presupuestarios y los gastos contables correspondiente del 01 de enero al 30 de septiembre de 2024

(Cifras en pesos)

1. Total de Egresos Presupuestarios		20,196,002.00
2. Menos Egresos Presupuestarios No Contables		764,476.00
21	Materias Primas y Materiales de Producción y Comercialización	-
22	Materiales y Suministros	-
23	Mobiliario y Equipo de Administración	229,602.00
24	Mobiliario y Equipo Educativo y Recreativo	4,000.00
25	Equipo e Instrumental Médico y de Laboratorio	-
26	Vehículos y Equipo de Transporte	-
27	Equipo de Defensa y Seguridad	-
28	Maquinaria, Otros Equipos y Herramientas	530,874.00
29	Activos Biológicos	-
21	Bienes Inmuebles	-
211	Activos Intangibles	-
212	Obra Pública en Bienes de Dominio Público	-
213	Obra Pública en Bienes Propios	-
214	Acciones y Participaciones de Capital	-
215	Compra de Títulos y Valores	-
216	Concesión de Préstamos	-
217	Inversiones en Fideicomisos, Mandatos y Otros Análogos	-
218	Provisiones para Contingencias y Otras Erogaciones Especiales	-
219	Amortización de la Deuda Pública	-
22	Adeudos de Ejercicios Fiscales Anteriores (ADEFAS)	-
221	Otros Egresos Presupuestarios No Contables	-
3. Más Gastos Contables No Presupuestarios		5,212,479.87
31	Estimaciones, Depreciaciones, Deterioros, Obsolescencia y Amortizaciones	5,063,271.75
32	Provisiones	-
33	Disminución de Inventarios	-
34	Aumento por Insuficiencia de Estimaciones por Pérdida o Deterioro u Obsolescencia	-
35	Aumento por Insuficiencia de Provisiones	-
36	Otros Gastos	-
37	Otros Gastos Contables No Presupuestarios	149,208.12
4. Total de Gastos Contables		24,644,005.87

Nota: Se deberán incluir los Gastos Contables No Presupuestarios que no se regularizaron presupuestariamente durante el ejercicio.



COORDINACIÓN ESTATAL DE PROTECCIÓN CIVIL MORELOS



a) NOTAS DE MEMORIA (CUENTAS DE ORDEN)

Las Cuentas de Orden se utilizan para registrar movimiento de valores que no afecten el balance del ente, sin embargo, su incorporación es necesaria con fines de recordatorio contable, de control y en general sobre aspectos administrativos, o bien para consignar sus derechos o responsabilidades contingentes que puedan o no presentarse en el futuro.

CUENTAS DE ORDEN SALDOS AL AL 30 DE SEPTIEMBRE DE 2024

CUENTA	NOMBRE DE LA CUENTA	IMPORTE
7000	CUENTAS DE ORDEN CONTABLES	688,660.71
7400	JUICIOS	688,660.71
7410	DEMANDAS JUDICIAL EN PROCESO DE RESOLUCIÓN	688,660.71
7410-001	LABORAL	688,660.71
7410-001-0001	ILSE PAMELA SANTOS ARIZMENDI	60,891.19
7410-001-0005	MARÍA DEL ROSARIO BELTRÁN COLÍN	627,769.52

b) NOTAS DE GESTIÓN ADMINISTRATIVA

1. INTRODUCCIÓN

Los Estados Financieros y sus notas que aquí se presentan tienen como objetivo proveer información financiera a los usuarios ge

El objetivo del presente documento es la revelación del contexto y de los aspectos económicos-financieros más relevantes que influyeron en las decisiones del período, y que deberán ser considerados en la elaboración de los estados financieros para la mayor comprensión de los mismos y sus particularidades.

De esta manera, se informa y explica la respuesta del gobierno a las condiciones relacionadas con la información financiera de cada período de gestión; además, de exponer aquellas políticas que podrían afectar la toma de decisiones en períodos posteriores.

2. PANORAMA ECONÓMICO Y FINANCIERO

El ente al ser un organismo descentralizado cuenta con recursos y personalidad jurídica propia, los principales recursos con los que opera en el este periodo son derivados del Presupuesto asignado según el Presupuesto de Egresos del Gobierno del Estado de Morelos para el ejercicio fiscal del primero de enero al 31 de diciembre de 2024

3. AUTORIZACIÓN E HISTORIA

a) Fecha de creación del ente.

Con fecha 28 de septiembre de 2012 se publicó, en el Periódico Oficial "Tierra y Libertad" número 5030, la Ley Orgánica de la Administración Pública del Estado de Morelos, ordenamiento legal que prevé dentro de la organización de la Administración Pública del Estado de Morelos, las Entidades de la Administración Pública Paraestatal compuesta entre otros por los Organismos Públicos Descentralizados, siendo que, por disposición expresa del Artículo Tercero Transitorio de la Ley antes referida, se derogan todas las demás disposiciones legales que se opongan a lo establecido en la propia Ley Orgánica de la Administración Pública del Estado de Morelos.

Ahora bien, los Organismo Públicos Descentralizados son, conforme a dicha Ley, Entidades creadas por ley o decreto del Congreso del Estado dotadas con personalidad jurídica, patrimonio propio y autonomía jerárquica respecto de la Administración Pública Central, pero están sectorizados a la Dependencia o Entidad que se establezca por acuerdo del titular del Poder Ejecutivo, a efecto de ejercer su coordinación, cualquiera que sea la estructura legal que adopten.

En virtud de ello, con fecha 16 de enero del 2018, se publicó en el Periódico Oficial "Tierra y Libertad" número 5569, Ley Estatal de Protección Civil de Morelos.

b) Principales cambios en su estructura.

En dicha Ley se establece que la Coordinación Estatal es un Organismo Público Descentralizado de la Administración Pública, con personalidad jurídica y patrimonio propios, así como con autonomía técnica, ejecutiva, administrativa, presupuestal y de gestión, para la consecución de su objeto, la realización de sus funciones y la emisión de los actos de autoridad que conforme a la normativa correspondan, teniendo su sede en la ciudad de Cuernavaca, Morelos, sectorizado a la Secretaría de Gobierno del Estado de Morelos.

4. ORGANIZACIÓN Y OBJETO SOCIAL

a) Objeto social.

El organismo tiene como funciones proponer, dirigir, ejecutar y vigilar, en el ámbito de sus atribuciones, el cumplimiento de:

- I. Las acciones de Protección Civil en el Estado;
- II. El control operativo de las acciones que en la materia se efectúen, en coordinación con los sectores público, social y privado, grupos voluntarios y la población en general, y
- III. Las responsabilidades que se establezcan en el Programa Estatal de Protección Civil.

b) Principal actividad.



COORDINACIÓN ESTATAL DE PROTECCIÓN CIVIL MORELOS



El organismo tendrá como funciones proponer, dirigir, ejecutar y vigilar, en el ámbito de sus atribuciones, el cumplimiento de:

- I. Las acciones de Protección Civil en el Estado;
- II. El control operativo de las acciones que en la materia se efectúen, en coordinación con los sectores público, social y privado, grupos voluntarios y la población en general, y
- III. Las responsabilidades que se establezcan en el Programa Estatal.

c) Ejercicio fiscal

La información que se presenta en este documento se refiere al ejercicio fiscal 2024.

d) Régimen jurídico.

- Constitución Política de los Estados Unidos Mexicanos
- Constitución Política del Estado Libre y Soberano del Estado de Morelos Ley General de Protección Civil
- Ley Estatal de Protección Civil
- Reglamento de la Ley de Protección Civil para el Estado de Morelos Reglamento de la Ley General de Protección Civil
- Estatuto Orgánico de la Coordinación Estatal de Protección Civil Morelos Ley Federal de Armas de Fuego y Explosivos
- Reglamento de la Ley Federal de Armas de Fuego y Explosivos Ley del Procedimiento Administrativo para el Estado de Morelos Ley Orgánica de la Administración Pública del Estado de Morelos
- Ley de Entrega y Recepción de la Administración Pública para el Estado de Morelos y sus Municipios.
- Ley General de Hacienda del Estado de Morelos Ley Federal del Trabajo
- Código Civil para el Estado Libre y Soberano de Morelos.
- Código Procesal Civil para el Estado Libre y Soberano de Morelos Reglamento Interior de la Secretaría de Gobierno.
- Norma Oficial Mexicana
- Norma Técnica Complementaria para la Construcción y Reconstrucción del Sismo 2017 Ley de Transparencia y Acceso a la Información Pública del Estado de Morelos
- Ley Estatal de Responsabilidades de los Servidores Públicos del Estado de Morelos Código de Ética y buen gobierno del Instituto Morelense de Información Pública
- Ley de Información Pública, Estadística y Protección de Datos Personales del Estado de Morelos
- Ley de Fiscalización y Rendición de Cuenta del Estado de Morelos Ley Estatal de los Servidores Públicos del Estado de Morelos
- Ley del Servicio Civil del Estado de Morelos Ley del Impuesto Sobre la Renta
- Reglamento de la Ley del Impuesto Sobre la Renta Código Fiscal de la Federación
- Reglamento del Código Fiscal de la Federación

e) Consideraciones fiscales del ente:

La Coordinación Estatal de protección Civil Morelos se encuentra registrada ante la Secretaría de Hacienda y Crédito Público con el Registro Federal de Contribuyentes número CEP180117E14.

Su régimen fiscal es el de Personas Morales con Fines no Lucrativos.

Su domicilio fiscal se encuentra ubicado en:

AURORA, 26
Colonia Maravillas
C.P. 62230
Cuernavaca, Morelos, México

Sus obligaciones fiscales son:

Declaración Informativa mensual de Proveedores

Entero de retenciones mensuales de ISR por sueldos y salarios

Entero de retenciones mensuales de ISR por ingresos asimilados a salarios

f) Estructura organizacional básica:



g) Fideicomisos, mandatos y análogos de los cuales es fideicomitente o fiduciario.

La Coordinación no cuenta con Fideicomisos, mandatos ni análogos de los cuales pudiera ser

5. BASES DE PREPARACIÓN DE LOS ESTADOS FINANCIEROS

a) El ente ha observado la normatividad emitida por el CONAC y las disposiciones legales aplicables como son: los Postulados Básicos de Contabilidad Gubernamental, las Normas Contables Generales y Específicas y Metodología para los momentos contables de Ingresos y de Egresos, así como lo establecido en el Manual de Contabilidad emitido por la CONAC (adoptado e implementado por la CEPCM), que en ningún momento contraponen las disposiciones estatales emitidas para tal fin, y que de conformidad con la Ley de Presupuesto, Contabilidad y Gasto Público del Estado de Morelos; contempla que la Secretaría de Hacienda del Estado establece la utilización del Clasificador por Objeto del Gasto, al que deberán apegarse las Dependencias y Entidades del Poder Ejecutivo del estado en la Programación, Presupuestación, Ejercicio.

b) La normatividad aplicada para el reconocimiento, valuación y revelación de los diferentes rubros de la información financiera, así como las bases de medición utilizadas para la elaboración de los estados financieros; por ejemplo: costo histórico, valor de realización, valor razonable, valor de recuperación o cualquier otro método empleado y los criterios de aplicación de los mismos.

MARCO CONCEPTUAL DE CONTABILIDAD GUBERNAMENTAL (MCCG)

El Marco Conceptual de Contabilidad Gubernamental (MCCG), es la base del Sistema de Contabilidad Gubernamental (SCG) para los entes públicos, constituyéndose en el referente teórico que define, delimita, interrelaciona e integra de forma lógico-deductiva sus objetivos y fundamentos. Además, establece los criterios necesarios para el desarrollo de normas, valuación, contabilización, obtención y presentación de información contable y presupuestaria, en forma clara, oportuna, confiable y comparable, para satisfacer las necesidades de los usuarios.

El presente MCCG se integra por los apartados siguientes:

- I. Características del Marco Conceptual de Contabilidad Gubernamental;
- II. Sistema de Contabilidad Gubernamental;
- III. Postulados Básicos de Contabilidad Gubernamental;
- IV. Necesidades de información financiera de los usuarios;
- V. Cualidades de la información financiera a producir;

- VI. Estados Presupuestarios, Financieros y Económicos a producir y sus objetivos;
VII. Definición de la estructura básica y principales elementos de los estados financieros a elaborar.

I. CARACTERÍSTICAS DEL MARCO CONCEPTUAL DE CONTABILIDAD GUBERNAMENTAL (MCCG)

A) OBJETIVOS

El MCCG tiene como propósitos:

- a) Establecer los atributos esenciales para desarrollar la normatividad contable gubernamental;
- b) Referenciar la aplicación del registro en las operaciones y transacciones susceptibles de ser valoradas y cuantificadas;
- c) Proporcionar los conceptos imprescindibles que rigen a la contabilidad gubernamental, identificando de manera precisa
- d) Armonizar la generación y presentación de la información financiera, misma que es necesaria para:
 - Rendir cuentas de forma veraz y oportuna;
 - Interpretar y evaluar el comportamiento de la gestión pública;
 - Sustentar la toma de decisiones; y
 - Apoyar en las tareas de fiscalización.

B) ÁMBITO DE APLICACIÓN

a) Legal

El MCCG es aplicable para todos los entes públicos que se desarrollan en un entorno jurídico que regula su naturaleza, objetivos y operación, desde su creación hasta su extinción. Este entorno les otorga facultades y establece límites para el desarrollo de sus funciones, por estar sujeto al principio de legalidad.

La contabilidad gubernamental en su valoración, registros e información resultante, y en cualquier aspecto relacionado con el sistema, debe ser congruente y mostrar que se han observado las disposiciones legales que le sean aplicables en toda transacción realizada por el ente público, exponiendo plenamente el efecto de dichas transacciones o modificaciones internas en su posición financiera y en los resultados. El SCG deberá permitir la presentación de la posición financiera y los resultados de operación en forma razonable.

En el artículo 1, párrafo segundo, de la Ley General de Contabilidad Gubernamental (Ley de Contabilidad), se definen los entes públicos a los que les es aplicable la misma.

b) Institucional

La rendición de cuentas y la transparencia son dos componentes fundamentales para un gobierno, quien debe realizar las tareas necesarias para dar cuenta de sus acciones, mostrar su funcionamiento y someterse a la evaluación de los ciudadanos.

En el SCG se conjugan una diversidad de instituciones que interactúan entre sí para brindar certeza, seguridad y validez en el logro eficaz y eficiente de los objetivos para los que fueron creados, apegado a las estrategias de desarrollo, transparencia, legalidad y obtención de resultados.

Por tanto, como muestra de la interrelación institucional, se puede citar que contempla desde el emisor de la norma, el responsable del registro y quien presenta la información, hasta el revisor de la razonabilidad de ésta; representadas dichas funciones por las autoridades o servidores públicos involucrados.

El MCCG se sustenta en la Ley de Contabilidad, que otorga al CONAC la atribución de ser el órgano de coordinación para la armonización de la contabilidad gubernamental, teniendo por objeto la emisión de las normas contables y lineamientos para la generación de información financiera que aplicarán los entes públicos.

En la administración pública federal, la administración de las entidades federativas, municipios, demarcaciones territoriales del Distrito Federal y sus respectivas entidades paraestatales, será la unidad administrativa o instancia competente en materia de contabilidad gubernamental quien dará cumplimiento a la aplicación de la Ley de Contabilidad, de acuerdo a los ordenamientos legales correspondientes, adoptando e implementando las decisiones que tome el CONAC.

La supletoriedad al MCCG y la normatividad que de éste se derive, será:

- a) La Normatividad emitida por las unidades administrativas o instancias competentes en materia de Contabilidad Gubernamental;

- b) Las Normas Internacionales de Contabilidad para el Sector Público (NICSP) emitidas por la Junta de Normas Internacionales de Contabilidad del Sector Público (International Public Sector Accounting Standards Board, International Federation Accounting Committee);
- c) Las Normas de Información Financiera del Consejo Mexicano para la Investigación y Desarrollo de Normas de Información Financiera (CINIF).

Los entes públicos deberán informar, antes de su aplicación, al secretario técnico del CONAC, a efecto de que se analice, se proponga y, en su oportunidad, se emita la normatividad correspondiente.

II. SISTEMA DE CONTABILIDAD GUBERNAMENTAL

A) CONSIDERACIONES GENERALES

El SCG estará conformado por el conjunto de registros, procedimientos, criterios e informes, estructurados sobre la base de principios técnicos comunes destinados a captar, valorar, registrar, clasificar, extinguir, informar e interpretar, las transacciones, transformaciones y eventos que, derivados de la actividad económica, modifican la situación económica, financiera y patrimonial del ente público.

La Contabilidad Gubernamental, como una aplicación especializada de la contabilidad, es la técnica que sustenta los sistemas de contabilidad gubernamental y se utiliza para el registro de las transacciones que llevan a cabo los entes públicos, expresados en términos monetarios, captando los diversos eventos económicos, identificables y cuantificables que afectan los bienes e inversiones, las obligaciones y pasivos así como el patrimonio; con el fin de generar información financiera que facilite la toma de decisiones y sea un apoyo confiable en la administración de los recursos públicos.

Así mismo, a partir de un marco constitucional y una base legal se crean, normas técnicas y prácticas administrativas que las singularizan, tales como las que regulan el proceso presupuestario o el sistema de control fiscal, y el propio tratamiento específico que sus transacciones reciben en las cuentas nacionales.

También forma parte a su vez de un macro sistema contable, que es el Sistema de Cuentas Nacionales o Sistema de Contabilidad Nacional. Este macro sistema contable consolida las operaciones económicas financieras que realizan todos los agentes económicos residentes de un país, en un periodo determinado y expone los resultados de las principales variables macroeconómicas.

En el SCG, existe una participación activa interinstitucional, entre otros de:

- a) El órgano de coordinación para la armonización de la Contabilidad Gubernamental, que es el CONAC;
- b) El Comité Consultivo, quien propondrá al secretario técnico la creación o modificación de normas contables y de emisión de información financiera, dando, además, opinión sobre las mismas, entre otras;
- c) Las unidades administrativas o instancias competentes en materia de contabilidad gubernamental de los entes públicos;
- d) Los entes públicos y sus representantes legales, responsables del registro, preparación, emisión y presentación de la información.

A través de la información financiera, estructurada en diferentes tipos de informes que cumplen con la normatividad y lineamientos, sustentada en el registro y conservación de la contabilidad en sistemas informáticos.

B) OBJETIVOS DEL SCG

- a) Facilitar la toma de decisiones con información veraz, oportuna y confiable, tendientes a optimizar el manejo de los recursos;
- b) Emitir, integrar y/o consolidar los estados financieros, así como producir reportes de todas las operaciones de la Administración Pública;
- c) Permitir la adopción de políticas para el manejo eficiente del gasto, orientado al cumplimiento de los fines y objetivos del ente público;
- d) Registrar de manera automática, armónica, delimitada, específica y en tiempo real las operaciones contables y presupuestarias propiciando, con ello, el registro único, simultáneo y homogéneo;
- e) Atender requerimientos de información de los usuarios en general sobre las finanzas públicas;

- f) Facilitar el reconocimiento, registro, seguimiento, evaluación y fiscalización de las operaciones de ingresos, gastos, activos, pasivos y patrimoniales de los entes públicos, así como su extinción;
- g) Dar soporte técnico-documental a los registros financieros para su seguimiento, evaluación y fiscalización;
- h) Permitir una efectiva transparencia en la rendición de cuentas.

C) CARACTERÍSTICAS DEL SCG

El contexto legal, técnico y conceptual, sobre el que se construye el SCG de los entes públicos, determina las características de diseño y operación, entre las que se destacan las siguientes:

- a) Ser único, uniforme e integrador;
- b) Integrar en forma automática la operación contable con el ejercicio presupuestario;
- c) Efectuar los registros considerando la base acumulativa (devengado) de las transacciones;
- d) Registrar de manera automática y, por única vez, en los momentos contables correspondientes;
- e) Efectuar la interrelación automática los clasificadores presupuestarios, la lista de cuentas y el catálogo de bienes;
- f) Efectuar en las cuentas contables, el registro de las etapas del presupuesto de los entes públicos, de acuerdo con lo siguiente:
 - En lo relativo al gasto, debe registrar los momentos contables: aprobado, modificado, comprometido, devengado, ejercido y pagado.
 - En lo relativo al ingreso, debe registrar los momentos contables: estimado, modificado, devengado y recaudado.
- g) Facilitar el registro y control de los inventarios de bienes muebles e inmuebles de los entes públicos;
- h) Generar, en tiempo real, estados financieros, de ejecución presupuestaria y otra información que coadyuve a la toma de decisiones, transparencia, programación con base en resultados, evaluación y rendición de cuentas;
- i) Estar estructurado de forma tal que permita su compatibilización con la información sobre producción física que generan las mismas áreas que originan la información contable y presupuestaria, permitiendo el establecimiento de relaciones de insumo-producto y la aplicación de indicadores de evaluación del desempeño y determinación de costos de la producción pública;
- j) Estar diseñado de forma tal que permita su procesamiento y generación de estados financieros mediante el uso de las tecnologías de la información;
- k) Respalda con la documentación original que compruebe y justifique los registros que se efectúen, el registro de las operaciones contables y presupuestarias.

c) POSTULADOS BÁSICOS

POSTULADOS BÁSICOS DE CONTABILIDAD GUBERNAMENTAL (PBCG)

Son los elementos fundamentales que configuran el Sistema de Contabilidad Gubernamental (SCG), teniendo incidencia en la identificación, el análisis, la interpretación, la captación, el procesamiento y el reconocimiento de las transformaciones, transacciones y otros eventos que afectan el ente público.

Los postulados sustentan de manera técnica el registro de las operaciones, la elaboración y presentación de estados financieros; basados en su razonamiento, eficiencia demostrada, respaldo en legislación especializada y aplicación de la Ley General de Contabilidad Gubernamental (Ley de Contabilidad), con la finalidad de uniformar los métodos, procedimientos y prácticas contables.

A continuación, se presentan y explican los Postulados Básicos de Contabilidad Gubernamental:

1.- SUSTANCIA ECONÓMICA

Es el reconocimiento contable de las transacciones, transformaciones internas y otros eventos, que afectan económicamente al ente público y delimitan la operación del Sistema de Contabilidad Gubernamental (SCG).

Explicación del postulado básico

- a) El SCG estará estructurado de tal manera que permita la captación de la esencia económica en la delimitación y operación del ente público, apegándose a la normatividad emitida por el Consejo Nacional de Armonización Contable (CONAC).
- b) Al reflejar la situación económica contable de las transacciones, se genera la información que proporciona los elementos necesarios para una adecuada toma de decisiones.

2.- ENTES PÚBLICOS

Los poderes Ejecutivo, Legislativo y Judicial de la Federación y de las entidades federativas; los entes autónomos de la Federación y de las entidades federativas; los ayuntamientos de los municipios; los órganos político-administrativos de las demarcaciones territoriales del Distrito Federal; y las entidades de la administración pública paraestatal, ya sean federales, estatales o municipales.

Explicación del postulado básico

El ente público es establecido por un marco normativo específico, el cual determina sus objetivos, su ámbito de acción y sus limitaciones; con atribuciones para asumir derechos y contraer obligaciones.

3.- EXISTENCIA PERMANENTE

La actividad del ente público se establece por tiempo indefinido, salvo disposición legal en la que se especifique lo contrario.

Explicación del postulado básico

El sistema contable del ente público se establece considerando que el periodo de vida del mismo es indefinido.

4.- REVELACIÓN SUFICIENTE

Los estados y la información financiera deben mostrar amplia y claramente la situación financiera y los resultados del ente público.

Explicación del postulado básico

- a) Como información financiera se considera la contable y presupuestaria y se presentará en estados financieros, reportes e informes acompañándose, en su caso, de las notas explicativas y de la información necesaria que sea representativa de la situación del ente público a una fecha establecida.
- b) Los estados financieros y presupuestarios con sus notas forman una unidad inseparable, por tanto, deben presentarse conjuntamente en todos los casos para una adecuada evaluación cuantitativa cumpliendo con las características de objetividad, verificabilidad y representatividad.

5.- IMPORTANCIA RELATIVA

La información debe mostrar los aspectos importantes de la entidad que fueron reconocidos contablemente.

Explicación del postulado básico

La información financiera tiene importancia relativa si existe el riesgo de que su omisión o presentación errónea afecte la percepción de los usuarios en relación con la rendición de cuentas, la fiscalización y la toma de decisiones.

6.- REGISTRO E INTEGRACIÓN PRESUPUESTARIA

La información presupuestaria de los entes públicos se integra en la contabilidad en los mismos términos que se presentan en la ley de Ingresos y en el Decreto del Presupuesto Egresos, de acuerdo a la naturaleza económica que le corresponda.

El registro presupuestario del ingreso y del egreso en los entes públicos se debe reflejar en la contabilidad, considerando sus efectos patrimoniales y su vinculación con las etapas presupuestarias correspondientes.

Explicación del postulado básico

- a) El Sistema de Contabilidad Gubernamental (SCG) debe considerar cuentas de orden, para el registro del ingreso y el egreso, a fin de proporcionar información presupuestaria que permita evaluar los resultados obtenidos respecto de los presupuestos autorizados;
- b) El SCG debe identificar la vinculación entre las cuentas de orden y las de balance o resultados;
- c) La contabilización de los presupuestos deben seguir la metodología y registros equilibrados o igualados, representando las etapas presupuestarias de las transacciones a través de cuentas de orden del ingreso y del egreso; así como su efecto en la posición financiera y en los resultados;
- d) El SCG debe permitir identificar de forma individual y agregada el registro de las operaciones en las cuentas de orden, de balance y de resultados correspondientes; así como generar registros a diferentes niveles de agrupación;
- e) La clasificación de los egresos presupuestarios será al menos la siguiente: administrativa, conforme al Decreto del Presupuesto de Egresos, que es la que permite identificar quién gasta; funcional y programática, que indica para qué se gasta; y económica y por objeto del gasto que identifica en qué se gasta.
- f) La integración presupuestaria se realizará sumando la información presupuestaria de entes independientes para presentar un solo informe.

7.- CONSOLIDACIÓN DE LA INFORMACIÓN FINANCIERA

Los estados financieros de los entes públicos deberán presentar de manera consolidada la situación financiera, los resultados de operación, el flujo de efectivo o los cambios en la situación financiera y las variaciones a la Hacienda Pública, como si se tratara de un solo ente público.

Explicación del postulado básico

- a) Para los entes públicos la consolidación se lleva a cabo sumando aritméticamente la información patrimonial que se genera de la contabilidad del ente público, en los sistemas de registro que conforman el SCG, considerando los efectos de eliminación de aquellas operaciones que dupliquen su efecto.
- b) Corresponde a la instancia normativa a nivel federal, entidades federativas o municipal, respectivamente, determinar la consolidación de las cuentas, así como de la información de los entes públicos y órganos sujetos a ésta, de acuerdo con los lineamientos que dicte el CONAC.

8.- DEVENGO CONTABLE

Los registros contables de los entes públicos se llevarán con base acumulativa. El ingreso devengado, es el momento contable que se realiza cuando existe jurídicamente el derecho de cobro de impuestos, derechos, productos, aprovechamientos y otros ingresos por parte de los entes públicos. El gasto devengado, es el momento contable que refleja el reconocimiento de una obligación de pago a favor de terceros por la recepción de conformidad de bienes, servicios y obra pública contratados; así como de las obligaciones que derivan de tratados, leyes, decretos, resoluciones y sentencias definitivas.

Explicación del postulado básico

- a) Debe entenderse por realizado el ingreso derivado de contribuciones y participaciones cuando exista jurídicamente el derecho de cobro;
- b) Los gastos se consideran devengados desde el momento que se formalizan las transacciones, mediante la recepción de los servicios o bienes a satisfacción, independientemente de la fecha de pago.

Periodo Contable

- a) La vida del ente público se divide en períodos uniformes de un año calendario, para efectos de conocer en forma periódica la situación financiera a través del registro de sus operaciones y rendición de cuentas;
- b) En lo que se refiere a la contabilidad gubernamental, el periodo relativo es de un año calendario, que comprende a partir del 1 de enero hasta el 31 de diciembre, y está directamente relacionado con la ejecución de la Ley de Ingresos y el ejercicio del presupuesto de egresos;
- c) La necesidad de conocer los resultados de las operaciones y la situación financiera del ente público, hace indispensable dividir la vida continua del mismo en períodos uniformes permitiendo su comparabilidad;
- d) En caso de que algún ente público inicie sus operaciones en el transcurso del año, el primer ejercicio contable abarcará a partir del inicio de éstas y hasta el 31 de diciembre; tratándose de entes públicos que dejen de existir durante el ejercicio, concluirán sus operaciones en esa fecha, e incluirán los resultados obtenidos en la cuenta pública anual correspondiente e) Para efectos de evaluación y seguimiento de la gestión financiera, así como de la emisión de estados financieros para fines específicos se podrán presentar informes contables por períodos distintos, sin que esto signifique la ejecución de un cierre.

9.- VALUACIÓN

Todos los eventos que afecten económicamente al ente público deben ser cuantificados en términos monetarios y se registrarán al costo histórico o al valor económico más objetivo registrándose en moneda nacional.

Explicación del Postulado Básico

- a) El costo histórico de las operaciones corresponde al monto erogado para su adquisición conforme a la documentación contable original justificativa y comprobatoria, o bien a su valor estimado o de avalúo en caso de ser producto de una donación, expropiación, adjudicación o dación en pago;
- b) La información reflejada en los estados financieros deberá ser revaluada aplicando los métodos y lineamientos que para tal efecto emita el CONAC.

10.- DUALIDAD ECONÓMICA

El ente público debe reconocer en la contabilidad, la representación de las transacciones y algún otro evento que afecte su situación financiera, su composición por los recursos asignados para el logro de sus fines y por sus fuentes, conforme a los derechos y obligaciones.

Explicación del Postulado Básico

- a) Los activos representan recursos que fueron asignados y capitalizados por el ente público, en tanto que los pasivos y el patrimonio representan los financiamientos y los activos netos, respectivamente;
- b) Las fuentes de los recursos están reconocidas dentro de los conceptos de la Ley de Ingresos.

11.- CONSISTENCIA

Ante la existencia de operaciones similares en un ente público, debe corresponder un mismo tratamiento contable, el cual debe permanecer a través del tiempo, en tanto no cambie la esencia económica de las operaciones.

Explicación del postulado básico

- a) Las políticas, métodos de cuantificación, procedimientos contables y ordenamientos normativos, deberán ser acordes para cumplir con lo dispuesto en la Ley de Contabilidad, con la finalidad de reflejar de una mejor forma, la sustancia económica de las operaciones realizadas por el ente público, debiendo aplicarse de manera uniforme a lo largo del tiempo;
- b) Cuando por la emisión de una nueva norma, cambie el procedimiento de cuantificación, las políticas contables, los procedimientos de registro y la presentación de la información financiera que afecte la comparabilidad de la información, se deberá revelar claramente en los estados financieros el motivo, justificación y efecto;
- c) Los estados financieros correspondientes a cada ejercicio seguirán los mismos criterios y métodos de valuación utilizados en ejercicios precedentes, salvo cambios en el modelo contable de aplicación general;

- d) La observancia de este postulado no imposibilita el cambio en la aplicación de reglas, lineamientos, métodos de cuantificación y procedimientos contables; sólo se exige, que cuando se efectúe una modificación que afecte la comparabilidad de la información, se deberá revelar claramente en los estados financieros: su motivo, justificación y efecto, con el fin de fortalecer la utilidad de la información. También, obliga al ente público a mostrar su situación financiera y resultados aplicando bases técnicas y jurídicas consistentes, que permitan la comparación con ella misma sobre la información de otros períodos y conocer su posición relativa con otros entes económicos similares.
- e) Normatividad supletoria. Normas de Información Financiera.
- f) Este Ente Público ha implementado la base devengado de acuerdo a la ley de contabilidad gubernamental a partir del ejercicio 2012 , razón por la cual en el presente ejercicio no se informa, respecto a:
- Políticas de reconocimiento;
 - Plan de implementación;
 - Cambios en las políticas, la clasificación y medición de las mismas, así como su impacto en la información financiera
 - Últimos estados financieros con la normatividad anteriormente utilizada con las nuevas políticas para fines de comparación en la transición a la base devengado.

6. POLÍTICAS DE CONTABILIDAD SIGNIFICATIVAS

Se informa:

- a) Actualización: se informará del método utilizado para la actualización del valor de los activos, pasivos y Hacienda Pública/Patrimonio y las razones de dicha elección. Así como informar de la desconexión o reconexión inflacionaria.

El Ente no realiza la reexpresión de estados financieros por no encontrarse en hipótesis de causación.

- b) Informar sobre la realización de operaciones en el extranjero y de sus efectos en la información financiera gubernamental.

El Ente público no lleva a cabo operaciones en el extranjero.

c) Método de valuación de la inversión en acciones de Compañías subsidiarias no consolidadas y asociadas.

El Ente no cuenta con inversiones Compañías subsidiarias no consolidadas y asociadas

d) Sistema y método de valuación de inventarios y costo de lo vendido.

El Ente no cuenta con un almacén ya que su principal actividad son las obras de infraestructura hídrica.

- e) Beneficios a empleados: revelar el cálculo de la reserva actuarial, valor presente de los ingresos esperados comparado con el valor presente de la estimación de gastos tanto de los beneficiarios actuales como futuros.

No se han realizado cálculos actuariales.

- f) Provisiones: objetivo de su creación, monto y plazo.

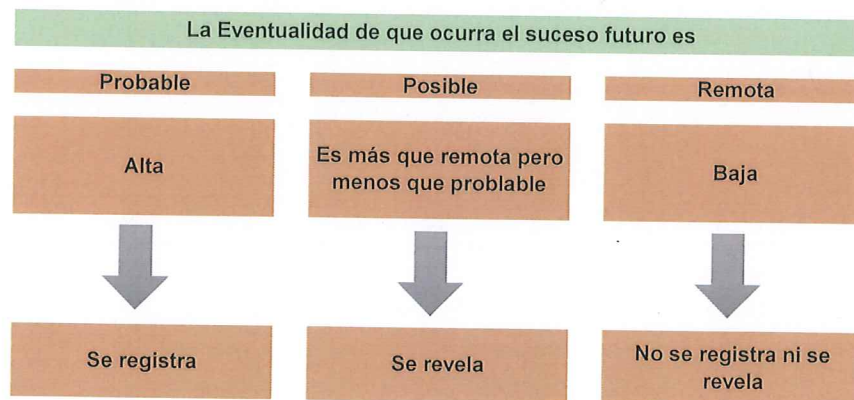
Las provisiones son pasivos en los que su cuantía o vencimiento son inciertos.

Debe reconocerse una provisión solo cuando:

- a. Exista una obligación presente (legal o asumida) resultante de un evento pasado a cargo de la entidad.
- b. Es probable que se presente la salida de recursos económicos como medio para liquidar dicha obligación.
- c. La obligación pueda ser estimada razonablemente.

De no cumplirse las tres condiciones antes mencionadas, no debe reconocerse la provisión.

Provisiones – Reglas de valuación



Provisiones – Reglas de valuación

Las provisiones deben ser objeto de revisión en cada fecha del balance general y ajustadas, en su caso, para reflejar la mejor estimación existente en ese momento.

La provisión debe ser revertida si ya no es probable que se requiera la salida de recursos económicos para liquidar la obligación.

g) Reservas: objetivo de su creación, monto y plazo.

El Ente público no cuenta con reservas

h) Cambios en políticas contables y corrección de errores junto con la revelación de los efectos que se tendrá en la información financiera del ente público, ya sea retrospectivos o prospectivos.

No se han dado.

i) Reclasificaciones: se deben revelar todos aquellos movimientos entre cuentas por efectos de cambios en los tipos de operaciones.

j) Depuración y cancelación de saldos.

En el periodo no se han cancelado cuentas excepto saldos menores.

La necesidad de contar con una herramienta informática que permita dar cumplimiento de manera cabal a la normatividad establecida para la contabilidad gubernamental llevó a tomar la decisión de cambiar el software contable para el procesamiento de las operaciones de la Coordinación. Se deja de utilizar el COI de Aspel para utilizar, a partir de 202, el SISTEMA ADMINISTRATIVO AUTOMATIZADO DE CONTABILIDAD GUBERNAMENTAL (SAACG.Net).

7. POSICIÓN EN MONEDA EXTRANJERA Y PROTECCIÓN POR RIESGO CAMBIARIO

RESPECTO A:

- a) Activos en moneda extranjera.
- b) Pasivos en moneda extranjera.
- c) Posición en moneda extranjera.
- d) Tipo de cambio.
- e) Equivalente en moneda nacional

El Ente no ha realizado operaciones en moneda extranjera durante el periodo.

8. REPORTE ANALÍTICO DEL ACTIVO

- a) La vida útil y porcentajes de depreciación, deterioro o amortización utilizados en los diferentes tipos de activos se realizan consistentemente, no hay variación los métodos utilizados.
- b) No se realizaron cambios en el porcentaje de depreciación o valor residual de los activos.
- c) No se realizaron gastos financieros ni de investigación y desarrollo por lo que no hubo capitalización.
- d) El Ente no realizó durante el ejercicio operaciones con moneda extranjera ni de inversiones financieras por lo que no existen riesgos por tipo de cambio o tipo de interés de las inversiones financieras.
- e) En este año no se construyeron bienes por la entidad por lo que no hubo activaciones.
- f) No existen otras circunstancias de carácter significativo que afecten el activo, tales como bienes en garantía, señalados en embargos, litigios, títulos de inversiones entregados en garantías, baja significativa del valor de inversiones. financieras, etc.
- g) No se realizaron desmantelamiento de activos por lo que no existen implicaciones y efectos contables.
- h) Administración de activos; planeación con el objetivo de que el ente los utilice de manera más efectiva.
 - No hubo inversiones en valores.
 - No hubo patrimonio de organismos descentralizados.
 - No hubo inversiones en empresas de participación mayoritaria.
 - No hubo inversiones en empresas de participación minoritaria.

9. FIDEICOMISOS, MANDATOS Y ANÁLOGOS

FIDEICOMISOS, MANDATOS Y ANÁLOGOS
AL 30 DE SEPTIEMBRE DE DE 2024

CONCEPTO	FIDEICOMITENTE "A"	FIDEICOMITENTE "B"	FIDUCIARIO	FIDEICOMISARIO

AL CIERRE DEL PERIODO NO SE CUENTA
CON FIDEICOMISOS

10. REPORTE DE LA RECAUDACIÓN

- a) Análisis del comportamiento de la recaudación correspondiente al ente público o cualquier tipo de ingreso, de forma separada
- b) Proyección de la recaudación e ingresos en el mediano plazo.

REPORTE DE LA RECAUDACIÓN
AL 30 DE SEPTIEMBRE DE DE 2024

CRI	CONCEPTO	IMPORTE
51	PRODUCTOS	606,519.62
79	OTROS INGRESOS Y BENEFICIOS	3.04
91	TRANSFERENCIAS Y ASIGNACIONES	24,127,502.01
95	JUBILACIONES	1,246,431.09
		25,980,449.68

11. INFORMACIÓN SOBRE LA DEUDA Y EL REPORTE ANALÍTICO DE LA DEUDA

Se informa lo siguiente:

- a) No se contrató deuda en el periodo por lo que no se presentan indicadores: deuda respecto al PIB y deuda respecto a la recaudación tomando, como mínimo, un periodo igual o menor a 5 años.
- b) Al no tener deuda contratada por tipo de valor gubernamental o instrumento financiero no se muestran intereses, comisiones, tasa, perfil de vencimiento y otros gastos de la deuda.

12. CALIFICACIONES OTORGADAS

No se realizaron calificaciones crediticias durante el periodo que se presenta.

13. PROCESO DE MEJORA

Se cambia en 2020 el software para el proceso del registro contable.

14. INFORMACIÓN POR SEGMENTOS

La información financiera no se presenta de manera segmentada debido a que la diversidad de las actividades y operaciones que se realizan en la Coordinación no lo ameritan.

15. EVENTOS POSTERIORES AL CIERRE

Al momento de presentar esta información no han sucedido eventos posteriores a la fecha de cierre y que pudiera tener un efecto en los estados financieros que afecten económicamente.


16. PARTES RELACIONADAS

No existen partes relacionadas que pudieran ejercer influencia significativa sobre la toma de decisiones financieras y operativas en el Ente.

17. RESPONSABILIDAD SOBRE LA PRESENTACIÓN RAZONABLE DE LA INFORMACIÓN CONTABLE


Bajo protesta decir verdad declaramos que los estados financieros y sus notas son razonablemente correctos y responsabilidad del emisor.

ELABORÓ



RAQUEL RAMÍREZ MARÍN
SUBDIRECTORA ADMINISTRATIVA

AUTORIZÓ



JONATHAN MILLÁN CARRERA
DIRECTOR DE ADMINISTRACIÓN Y FINANZAS Y
ENCARGADO DE DESPACHO DE LA COORDINACIÓN
ESTATAL DE PROTECCIÓN CIVIL MORELOS



Tercer Informe de Cuenta Pública
COORDINACIÓN ESTATAL DE PROTECCIÓN CIVIL MORELOS
Conciliación entre los Ingresos Presupuestarios y Contables
Del 1 de enero al 30 de septiembre de 2024
(Cifras en Pesos)



Concepto	2024
1. Total de Ingresos Presupuestarios	25,980,453
2. Más Ingresos Contables No Presupuestarios	(3)
2.1 Ingresos Financieros	-
2.2 Incremento por Variación de Inventarios	-
2.3 Disminución del Exceso de Estimaciones por Pérdida o Deterioro u Obsolescencia	-
2.4 Disminución del Exceso de Provisiones	-
2.5 Otros Ingresos y Beneficios Varios	-
2.6 Otros Ingresos Contables No Presupuestarios	(3)
3. Menos Ingresos Presupuestarios No Contables	-
3.1 Aprovechamientos Patrimoniales	-
3.2 Ingresos Derivados de Financiamientos	-
3.3 Otros Ingresos Presupuestarios No Contables	-
4. Total de Ingresos Contables	25,980,450



Tercer Informe de Cuenta Pública
COORDINACIÓN ESTATAL DE PROTECCIÓN CIVIL MORELOS
Conciliación entre los Egresos Presupuestarios y los Gastos Contables
Del 1 de enero al 30 de septiembre de 2024
(Cifras en Pesos)



Concepto	2024
1. Total de Egresos Presupuestarios	20,196,002
2. Menos Egresos Presupuestarios No Contables	764,476
2.1 Materias Primas y Materiales de Producción y Comercialización	-
2.2 Materiales y Suministros	-
2.3 Mobiliario y Equipo de Administración	233,602
2.4 Mobiliario y Equipo Educativo y Recreativo	-
2.5 Equipo e Instrumental Médico y de Laboratorio	-
2.6 Vehículos y Equipo de Transporte	-
2.7 Equipo de Defensa y Seguridad	-
2.8 Maquinaria, Otros Equipos y Herramientas	530,874
2.9 Activos Biológicos	-
2.10 Bienes Inmuebles	-
2.11 Activos Intangibles	-
2.12 Obra Pública en Bienes de Dominio Público	-
2.13 Obra Pública en Bienes Propios	-
2.14 Acciones y Participaciones de Capital	-
2.15 Compra de Títulos y Valores	-
2.16 Concesión de Préstamos	-
2.17 Inversiones en Fideicomisos, Mandatos y Otros Análogos	-
2.18 Provisiones para Contingencias y Otras Erogaciones Especiales	-
2.19 Amortización de la Deuda Pública	-
2.20 Adeudos de Ejercicios Fiscales Anteriores (ADEFAS)	-
2.21 Otros Egresos Presupuestarios No Contables	-
3. Más Gastos Contables No Presupuestarios	5,212,480
3.1 Estimaciones, Depreciaciones, Deterioros, Obsolescencia y Amortizaciones	5,063,272
3.2 Provisiones	-
3.3 Disminución de Inventarios	-
3.4 Otros Gastos	149,208
3.5 Inversión Pública no Capitalizable	-
3.6 Materiales y Suministros (consumos)	-
3.7 Otros Gastos Contables No Presupuestarios	-
4. Total de Gastos Contables	24,644,006



PROTECCIÓN CIVIL
MORELOS

Información Presupuestaria

TERCER INFORME DE CUENTA PÚBLICA
COORDINACIÓN ESTATAL DE PROTECCIÓN CIVIL MORELOS
ENERO - SEPTIEMBRE

2024



Tercer Informe de Cuenta Pública
 COORDINACIÓN ESTATAL DE PROTECCIÓN CIVIL MORELOS
 Balance Presupuestario - LDF
 Del 1 de enero al 30 de septiembre de 2024
 (Cifras en Pesos)



MORELOS

Concepto	Estimado / Aprobado	Devengado	Recaudado / Pagado
A. Ingresos Totales (A = A1 + A2 + A3)	24,556,504	25,980,453	25,980,453
A1. Ingresos de Libre Disposición	24,556,504	25,980,453	25,980,453
A2. Transferencias Federales Etiquetadas	-	-	-
A3. Financiamiento Neto	-	-	-
B. Egresos Presupuestarios (B = B1 + B2)	24,556,504	20,196,002	18,200,940
B1. Gasto No Etiquetado (sin incluir Amortización de la Deuda Pública)	24,556,504	20,196,002	18,200,940
B2. Gasto Etiquetado (sin incluir Amortización de la Deuda Pública)	-	-	-
C. Remanentes del Ejercicio Anterior (C = C1 + C2)	-	-	-
C1. Remanentes de Ingresos de Libre Disposición aplicados en el periodo	-	-	-
C2. Remanentes de Transferencias Federales Etiquetadas aplicados en el periodo	-	-	-
I. Balance Presupuestario (I = A - B + C)	-	5,784,451	7,779,513
II. Balance Presupuestario sin Financiamiento Neto (II = I - A3)	-	5,784,451	7,779,513
III. Balance Presupuestario sin Financiamiento Neto y sin Remanentes del Ejercicio Anterior (III = II - C)	-	5,784,451	7,779,513

Concepto	Aprobado	Devengado	Pagado
E. Intereses, Comisiones y Gastos de la Deuda (E = E1 + E2)	-	-	-
E1. Intereses, Comisiones y Gastos de la Deuda con Gasto No Etiquetado	-	-	-
E2. Intereses, Comisiones y Gastos de la Deuda con Gasto Etiquetado	-	-	-
IV. Balance Primario (IV = III + E)	-	5,784,451	7,779,513

Concepto	Estimado / Aprobado	Devengado	Recaudado / Pagado
F. Financiamiento (F = F1 + F2)	-	-	-
F1. Financiamiento con Fuente de Pago de Ingresos de Libre Disposición	-	-	-
F2. Financiamiento con Fuente de Pago de Transferencias Federales Etiquetadas	-	-	-
G. Amortización de la Deuda (G = G1 + G2)	-	-	-
G1. Amortización de la Deuda Pública con Gasto No Etiquetado	-	-	-
G2. Amortización de la Deuda Pública con Gasto Etiquetado	-	-	-
A3. Financiamiento Neto (A3 = F - G)	-	-	-

Concepto	Estimado / Aprobado	Devengado	Recaudado / Pagado
A1. Ingresos de Libre Disposición	24,556,504	25,980,453	25,980,453
A3.1 Financiamiento Neto con Fuente de Pago de Ingresos de Libre Disposición (A3.1 = F1 - G1)	-	-	-
F1. Financiamiento con Fuente de Pago de Ingresos de Libre Disposición	-	-	-
G1. Amortización de la Deuda Pública con Gasto No Etiquetado	-	-	-
B1. Gasto No Etiquetado (sin incluir Amortización de la Deuda Pública)	24,556,504	20,196,002	18,200,940
C1. Remanentes de Ingresos de Libre Disposición aplicados en el periodo	-	-	-
V. Balance Presupuestario de Recursos Disponibles (V = A1 + A3.1 - B1 + C1)	-	5,784,451	7,779,513
VI. Balance Presupuestario de Recursos Disponibles sin Financiamiento Neto (VI = V - A3.1)	-	5,784,451	7,779,513

Concepto	Estimado / Aprobado	Devengado	Recaudado / Pagado
A2. Transferencias Federales Etiquetadas	-	-	-
A3.2 Financiamiento Neto con Fuente de Pago de Transferencias Federales Etiquetadas (A3.2 = F2 - G2)	-	-	-
F2. Financiamiento con Fuente de Pago de Transferencias Federales Etiquetadas	-	-	-
G2. Amortización de la Deuda Pública con Gasto Etiquetado	-	-	-
B2. Gasto Etiquetado (sin incluir Amortización de la Deuda Pública)	-	-	-
C2. Remanentes de Transferencias Federales Etiquetadas aplicados en el periodo	-	-	-
VII. Balance Presupuestario de Recursos Etiquetados (VII = A2 + A3.2 - B2 + C2)	-	-	-
VIII. Balance Presupuestario de Recursos Etiquetados sin Financiamiento Neto (VIII = VII - A3.2)	-	-	-



Tercer Informe de Cuenta Pública
COORDINACIÓN ESTATAL DE PROTECCIÓN CIVIL MORELOS
 Estado Analítico de Ingresos
 Del 1 de enero al 30 de septiembre de 2024
 (Cifras en Pesos)



MORELOS

Rubro de Ingresos	Ingreso					Diferencia
	Estimado	Ampliaciones y Reducciones	Modificado	Devengado	Recaudado	
	(1)	(2)	(3= 1 + 2)	(4)	(5)	
Impuestos	-	-	-	-	-	-
Cuotas y Aportaciones de Seguridad Social	-	-	-	-	-	-
Contribuciones de Mejoras	-	-	-	-	-	-
Derechos	-	-	-	-	-	-
Productos	-	606,520	606,520	606,520	606,520	606,520
Aprovechamientos	-	-	-	-	-	-
Ingresos por Venta de Bienes, Prestación de Servicios y Otros Ingresos	-	-	-	-	-	-
Participaciones, Aportaciones, Convenios, Incentivos Derivados de la Colaboración Fiscal y Fondos Distintos de Aportaciones	-	-	-	-	-	-
Transferencias, Asignaciones, Subsidios y Subvenciones, y Pensiones y Jubilaciones	24,556,504	2,497,783	27,054,287	25,373,933	25,373,933	817,429
Ingresos Derivados de Financiamientos	-	-	-	-	-	-
Total	24,556,504	3,104,303	27,660,807	25,980,453	25,980,453	1,423,949
				Ingresos excedentes		

Estado Analítico de Ingresos Por Fuente de Financiamiento	Ingreso					Diferencia
	Estimado	Ampliaciones y Reducciones	Modificado	Devengado	Recaudado	
	(1)	(2)	(3= 1 + 2)	(4)	(5)	
Ingresos del Poder Ejecutivo Federal o Estatal y de los Municipios	-	-	-	-	-	-
Impuestos	-	-	-	-	-	-
Cuotas y Aportaciones de Seguridad Social	-	-	-	-	-	-
Contribuciones de Mejoras	-	-	-	-	-	-
Derechos	-	-	-	-	-	-
Productos ¹	-	-	-	-	-	-
Aprovechamientos ²	-	-	-	-	-	-
Participaciones, Aportaciones, Convenios, Incentivos Derivados de la Colaboración Fiscal y Fondos Distintos de Aportaciones	-	-	-	-	-	-
Transferencias, Asignaciones, Subsidios y Subvenciones, y Pensiones y Jubilaciones	-	-	-	-	-	-
Ingresos de los Entes Públicos de los Poderes Legislativo y Judicial, de los Órganos Autónomos y del Sector Paraestatal o Paramunicipal, así como de las Empresas Productivas del Estado	24,556,504	3,104,303	27,660,807	25,980,453	25,980,453	1,423,949
Cuotas y Aportaciones de Seguridad Social	-	-	-	-	-	-
Productos ¹	-	606,520	606,520	606,520	606,520	606,520
Ingresos por Venta de Bienes, Prestación de Servicios y Otros Ingresos ³	-	-	-	-	-	-
Transferencias, Asignaciones, Subsidios y Subvenciones, y Pensiones y Jubilaciones	24,556,504	2,497,783	27,054,287	25,373,933	25,373,933	817,429
Ingresos Derivados de Financiamientos	-	-	-	-	-	-
Ingresos Derivados de Financiamientos	-	-	-	-	-	-
Total	24,556,504	3,104,303	27,660,807	25,980,453	25,980,453	1,423,949
				Ingresos excedentes		

¹ Incluye intereses que generan las cuentas bancarias de los entes públicos en productos.

² Incluye donativos en efectivo del Poder Ejecutivo, entre otros aprovechamientos.

³ Se refiere a los ingresos propios obtenidos por los Poderes Legislativo y Judicial, los Órganos Autónomos y las entidades de la administración pública paraestatal y paramunicipal, por sus actividades diversas no inherentes a su operación que generan recursos y que no sean ingresos por venta de bienes o prestación de servicios, tales como donativos en efectivo, entre otros.



Tercer Informe de Cuenta Pública
COORDINACIÓN ESTATAL DE PROTECCIÓN CIVIL MORELOS
 Estado Analítico de Ingresos Detallado - LDF
 Del 1 de enero al 30 de septiembre de 2024
 (Cifras en Pesos)



Concepto	Ingreso					Diferencia
	Estimado	Ampliaciones/ (Reducciones)	Modificado	Devengado	Recaudado	
Ingresos de Libre Disposición						
<i>Impuestos</i>	-	-	-	-	-	-
<i>Cuotas y Aportaciones de Seguridad Social</i>	-	-	-	-	-	-
<i>Contribuciones de Mejoras</i>	-	-	-	-	-	-
<i>Derechos</i>	-	-	-	-	-	-
<i>Productos</i>	-	606,520	606,520	606,520	606,520	606,520
<i>Aprovechamientos</i>	-	-	-	-	-	-
<i>Ingresos por Venta de Bienes y Prestación de Servicios</i>	-	-	-	-	-	-
<i>Participaciones</i>	-	-	-	-	-	-
Fondo General de Participaciones	-	-	-	-	-	-
Fondo de Fomento Municipal	-	-	-	-	-	-
Fondo de Fiscalización y Recaudación	-	-	-	-	-	-
Fondo de Compensación	-	-	-	-	-	-
Fondo de Extracción de Hidrocarburos	-	-	-	-	-	-
Impuesto Especial Sobre Producción y Servicios	-	-	-	-	-	-
0.136% de la Recaudación Federal Participable	-	-	-	-	-	-
3.17% Sobre Extracción de Petróleo	-	-	-	-	-	-
Gasolinas y Diésel	-	-	-	-	-	-
Fondo del Impuesto Sobre la Renta	-	-	-	-	-	-
Fondo de Estabilización de los Ingresos de las Ent. Fed.	-	-	-	-	-	-
<i>Incentivos Derivados de la Colaboración Fiscal</i>	-	-	-	-	-	-
Tenencia o Uso de Vehículos	-	-	-	-	-	-
Fondo de Compensación ISAN	-	-	-	-	-	-
Impuesto Sobre Automóviles Nuevos	-	-	-	-	-	-
Fondo de Compensación de Repecos-Intermedios	-	-	-	-	-	-
Otros Incentivos Económicos	-	-	-	-	-	-
<i>Transferencias y Asignaciones</i>	24,556,504	2,497,783	27,054,287	25,373,933	25,373,933	817,429
<i>Convenios</i>	-	-	-	-	-	-
Otros Convenios y Subsidios	-	-	-	-	-	-
<i>Otros Ingresos de Libre Disposición</i>	-	-	-	-	-	-
Participaciones en Ingresos Locales	-	-	-	-	-	-
Otros Ingresos de Libre Disposición	-	-	-	-	-	-
Total de Ingresos de Libre Disposición	24,556,504	3,104,303	27,660,807	25,980,453	25,980,453	1,423,949
Ingresos Excedentes de Ingresos de Libre Disposición						
Transferencias Federales Etiquetadas						
<i>Aportaciones</i>	-	-	-	-	-	-
Fondo de Aport. para la Nómina Educativa y Gto. Op.	-	-	-	-	-	-
Fondo de Aportaciones para los Servicios de Salud	-	-	-	-	-	-
Fondo de Aportaciones para la Infraestructura Social	-	-	-	-	-	-
Fondo de Aport. para el Fortalecimiento de los Municipios y de las Demarcaciones Territoriales del Distrito Federal	-	-	-	-	-	-
Fondo de Aportaciones Múltiples	-	-	-	-	-	-
Fondo de Aport. para la Educación Tec. y de Adultos	-	-	-	-	-	-
Fondo de Aportaciones para la Seguridad Pública de los Estados y del Distrito Federal	-	-	-	-	-	-
Fondo de Aportaciones para el Fortalecimiento de las Entidades Federativas	-	-	-	-	-	-
<i>Convenios</i>	-	-	-	-	-	-
Convenios de Protección Social en Salud	-	-	-	-	-	-
Convenios de Descentralización	-	-	-	-	-	-
Convenios de Reasignación	-	-	-	-	-	-
Otros Convenios y Subsidios	-	-	-	-	-	-
<i>Fondos Distintos de Aportaciones</i>	-	-	-	-	-	-
Fondo para Entidades Federativas y Municipios Productores de Hidrocarburos	-	-	-	-	-	-
Fondo Minero	-	-	-	-	-	-
<i>Transferencias, Asignaciones, Subsidios y Subvenciones, y Pensiones y Jubilaciones</i>	-	-	-	-	-	-
<i>Otras Transferencias Federales Etiquetadas</i>	-	-	-	-	-	-
Total de Transferencias Federales Etiquetadas	-	-	-	-	-	-
Ingresos Derivados de Financiamientos						
<i>Ingresos Derivados de Financiamientos</i>	-	-	-	-	-	-
Total de Ingresos	24,556,504	3,104,303	27,660,807	25,980,453	25,980,453	1,423,949
Datos Informativos						
1. Ingresos Derivados de Financiamientos con Fuente de Pago de Ingresos de Libre Disposición	-	-	-	-	-	-
2. Ingresos Derivados de Financiamientos con Fuente de Pago de Transferencias Federales Etiquetadas	-	-	-	-	-	-
3. Ingresos Derivados de Financiamientos	-	-	-	-	-	-



Tercer Informe de Cuenta Pública
COORDINACIÓN ESTATAL DE PROTECCIÓN CIVIL MORELOS
 Estado Analítico del Ejercicio del Presupuesto de Egresos
 Clasificación por Objeto del Gasto (Capítulo y Concepto)
 Del 1 de enero al 30 de septiembre de 2024
 (Cifras en Pesos)



Concepto	Egresos					Subejercicio 6 = (3 - 4)
	Aprobado	Ampliaciones/ (Reducciones)	Modificado	Devengado	Pagado	
	1	2	3 = (1 + 2)	4	5	
Servicios Personales	16,098,282	-	16,098,282	12,125,098	10,130,036	3,973,184
Remuneraciones al Personal de Carácter Permanente	5,261,074	(324,476)	4,936,598	3,923,607	3,923,607	1,012,991
Remuneraciones al Personal de Carácter Transitorio	-	-	-	-	-	-
Remuneraciones Adicionales y Especiales	5,037,107	659,773	5,696,880	5,015,086	3,108,242	681,794
Seguridad Social	3,904,348	(166,788)	3,737,560	1,985,215	1,896,997	1,752,345
Otras Prestaciones Sociales y Económicas	1,895,753	(168,509)	1,727,244	1,201,190	1,201,190	526,054
Previsiones	-	-	-	-	-	-
Pago de Estímulos a Servidores Públicos	-	-	-	-	-	-
Materiales y Suministros	1,685,148	582,938	2,268,086	1,593,510	1,593,510	674,576
Materiales de Admón, Emisión de Doctos. y Artículos Oficiales	473,748	31,604	505,352	480,567	480,567	24,785
Alimentos y Utensilios	36,000	56,639	92,639	79,683	79,683	12,956
Materias Primas y Materiales de Producción y Comercialización	-	-	-	-	-	-
Materiales y Artículos de Construcción y de Reparación	2,400	14,258	16,658	16,658	16,658	-
Productos Químicos, Farmacéuticos y de Laboratorio	1,000	151,164	152,164	152,164	152,164	-
Combustibles, Lubricantes y Aditivos	880,000	480,457	1,360,457	723,622	723,622	636,835
Vestuario, Blancos, Prendas de Protección y Artículos Deportivos	-	-	-	-	-	-
Materiales y Suministros Para Seguridad	-	-	-	-	-	-
Herramientas, Refacciones y Accesorios Menores	292,000	(151,184)	140,816	140,816	140,816	-
Servicios Generales	5,820,651	967,881	6,788,532	4,827,986	4,827,986	1,960,546
Servicios Básicos	273,600	47,779	321,379	225,806	225,806	95,573
Servicios de Arrendamiento	844,800	168,650	1,013,450	811,452	811,452	201,998
Servicios Profesionales, Científicos, Técnicos y Otros Servicios	2,468,672	268,739	2,737,411	2,409,208	2,409,208	328,203
Servicios Financieros, Bancarios y Comerciales	485,200	61,351	546,551	529,611	529,611	16,940
Servicios de Instalación, Reparación, Mantto. y Conservación	1,432,000	422,766	1,854,766	652,392	652,392	1,202,374
Servicios de Comunicación Social y Publicidad	-	-	-	-	-	-
Servicios de Traslado y Viáticos	60,000	(21,534)	38,466	23,333	23,333	15,133
Servicios Oficiales	12,500	(12,500)	-	-	-	-
Otros Servicios Generales	243,879	32,630	276,509	176,184	176,184	100,325
Transferencias, Asignaciones, Subsidios y Otras Ayudas	952,423	789,008	1,741,431	884,932	884,932	856,499
Transferencias Internas y Asignaciones al Sector Público	-	-	-	-	-	-
Transferencias al Resto del Sector Público	-	-	-	-	-	-
Subsidios y Subvenciones	-	-	-	-	-	-
Ayudas Sociales	-	-	-	-	-	-
Pensiones y Jubilaciones	952,423	789,008	1,741,431	884,932	884,932	856,499
Transferencias a Fideicomisos, Mandatos y Otros Análogos	-	-	-	-	-	-
Transferencias a la Seguridad Social	-	-	-	-	-	-
Donativos	-	-	-	-	-	-
Transferencias al Exterior	-	-	-	-	-	-
Bienes Muebles, Inmuebles e Intangibles	-	764,476	764,476	764,476	764,476	-
Mobiliario y Equipo de Administración	-	233,602	233,602	233,602	233,602	-
Mobiliario y Equipo Educativo y Recreativo	-	-	-	-	-	-
Equipo e Instrumental Médico y de Laboratorio	-	-	-	-	-	-
Vehículos y Equipo de Transporte	-	-	-	-	-	-
Equipo de Defensa y Seguridad	-	-	-	-	-	-
Maquinaria, Otros Equipos y Herramientas	-	530,874	530,874	530,874	530,874	-
Activos Biológicos	-	-	-	-	-	-
Bienes Inmuebles	-	-	-	-	-	-
Activos Intangibles	-	-	-	-	-	-
Inversión Pública	-	-	-	-	-	-
Obra Pública en Bienes de Dominio Público	-	-	-	-	-	-
Obra Pública en Bienes Propios	-	-	-	-	-	-
Proyectos Productivos y Acciones de Fomento	-	-	-	-	-	-
Inversiones Financieras y Otras Provisiones	-	-	-	-	-	-
Inversiones Para el Fomento de Actividades Productivas	-	-	-	-	-	-
Acciones y Participaciones de Capital	-	-	-	-	-	-
Compra de Títulos y Valores	-	-	-	-	-	-
Concesión de Préstamos	-	-	-	-	-	-
Inversiones en Fideicomisos, Mandatos y Otros Análogos	-	-	-	-	-	-
Otras Inversiones Financieras	-	-	-	-	-	-
Provisiones para Contingencias y Otras Erogaciones Especiales	-	-	-	-	-	-
Participaciones y Aportaciones	-	-	-	-	-	-
Participaciones	-	-	-	-	-	-
Aportaciones	-	-	-	-	-	-
Convenios	-	-	-	-	-	-
Deuda Pública	-	-	-	-	-	-
Amortización de la Deuda Pública	-	-	-	-	-	-
Intereses de la Deuda Pública	-	-	-	-	-	-
Comisiones de la Deuda Pública	-	-	-	-	-	-
Gastos de la Deuda Pública	-	-	-	-	-	-
Costo por Coberturas	-	-	-	-	-	-
Apoyos Financieros	-	-	-	-	-	-
Adeudos de Ejercicios Fiscales Anteriores (Adefas)	-	-	-	-	-	-
Total del Gasto	24,556,504	3,104,303	27,660,807	20,196,002	18,200,940	7,464,805



Tercer Informe de Cuenta Pública
COORDINACIÓN ESTATAL DE PROTECCIÓN CIVIL MORELOS
 Estado Analítico del Ejercicio del Presupuesto de Egresos Detallado - LDF
 Clasificación por Objeto del Gasto (Capítulo y Concepto)
 Del 1 de enero al 30 de septiembre de 2024
 (Cifras en Pesos)



Concepto	Egresos					Subejercicio
	Aprobado	Ampliaciones / (Reducciones)	Modificado	Devengado	Pagado	
Gasto No Etiquetado	24,556,504	3,104,303	27,660,807	20,196,002	18,200,940	7,464,805
<i>Servicios Personales</i>	<i>16,098,282</i>	-	<i>16,098,282</i>	<i>12,125,098</i>	<i>10,130,036</i>	<i>3,973,184</i>
Remuneraciones al Personal de Carácter Permanente	5,261,074	(324,476)	4,936,598	3,923,607	3,923,607	1,012,991
Remuneraciones al Personal de Carácter Transitorio	-	-	-	-	-	-
Remuneraciones Adicionales y Especiales	5,037,107	659,773	5,696,880	5,015,086	3,108,242	681,794
Seguridad Social	3,904,348	(166,788)	3,737,560	1,985,215	1,896,997	1,752,345
Otras Prestaciones Sociales y Económicas	1,895,753	(168,509)	1,727,244	1,201,190	1,201,190	526,054
Previsiones	-	-	-	-	-	-
Pago de Estímulos a Servidores Públicos	-	-	-	-	-	-
<i>Materiales y Suministros</i>	<i>1,685,148</i>	<i>582,938</i>	<i>2,268,086</i>	<i>1,593,510</i>	<i>1,593,510</i>	<i>674,576</i>
Materiales de Admón., Emisión de Doctos. y Art. Oficiales	473,748	31,604	505,352	480,567	480,567	24,785
Alimentos y Utensilios	36,000	56,639	92,639	79,683	79,683	12,956
Materias Primas y Materiales de Prod. y Comercialización	-	-	-	-	-	-
Materiales y Artículos de Construcción y de Reparación	2,400	14,258	16,658	16,658	16,658	-
Productos Químicos, Farmacéuticos y de Laboratorio	1,000	151,164	152,164	152,164	152,164	-
Combustibles, Lubricantes y Aditivos	880,000	480,457	1,360,457	723,622	723,622	636,835
Vestuario, Blancos, Prendas de Protección y Art. Deportivos	-	-	-	-	-	-
Materiales y Suministros Para Seguridad	-	-	-	-	-	-
Herramientas, Refacciones y Accesorios Menores	292,000	(151,184)	140,816	140,816	140,816	-
<i>Servicios Generales</i>	<i>5,820,651</i>	<i>967,881</i>	<i>6,788,532</i>	<i>4,827,986</i>	<i>4,827,986</i>	<i>1,960,546</i>
Servicios Básicos	273,600	47,779	321,379	225,806	225,806	95,573
Servicios de Arrendamiento	844,800	168,650	1,013,450	811,452	811,452	201,998
Servicios Profesionales, Científicos, Técnicos y Otros Serv.	2,468,672	268,739	2,737,411	2,409,208	2,409,208	328,203
Servicios Financieros, Bancarios y Comerciales	485,200	61,351	546,551	529,611	529,611	16,940
Servicios de Instalación, Reparación, Mantto. y Conservación	1,432,000	422,766	1,854,766	652,392	652,392	1,202,374
Servicios de Comunicación Social y Publicidad	-	-	-	-	-	-
Servicios de Traslado y Viáticos	60,000	(21,534)	38,466	23,333	23,333	15,133
Servicios Oficiales	12,500	(12,500)	-	-	-	-
Otros Servicios Generales	243,879	32,630	276,509	176,184	176,184	100,325
<i>Transferencias, Asignaciones, Subsidios y Otras Ayudas</i>	<i>952,423</i>	<i>789,008</i>	<i>1,741,431</i>	<i>884,932</i>	<i>884,932</i>	<i>856,499</i>
Transferencias Internas y Asignaciones al Sector Público	-	-	-	-	-	-
Transferencias al Resto del Sector Público	-	-	-	-	-	-
Subsidios y Subvenciones	-	-	-	-	-	-
Ayudas Sociales	-	-	-	-	-	-
Pensiones y Jubilaciones	952,423	789,008	1,741,431	884,932	884,932	856,499
Transferencias a Fideicomisos, Mandatos y Otros Análogos	-	-	-	-	-	-
Transferencias a la Seguridad Social	-	-	-	-	-	-
Donativos	-	-	-	-	-	-
Transferencias al Exterior	-	-	-	-	-	-
<i>Bienes Muebles, Inmuebles e Intangibles</i>	-	<i>764,476</i>	<i>764,476</i>	<i>764,476</i>	<i>764,476</i>	-
Mobiliario y Equipo de Administración	-	233,602	233,602	233,602	233,602	-
Mobiliario y Equipo Educativo y Recreativo	-	-	-	-	-	-
Equipo e Instrumental Médico y de Laboratorio	-	-	-	-	-	-
Vehículos y Equipo de Transporte	-	-	-	-	-	-
Equipo de Defensa y Seguridad	-	-	-	-	-	-
Maquinaria, Otros Equipos y Herramientas	-	530,874	530,874	530,874	530,874	-
Activos Biológicos	-	-	-	-	-	-
Bienes Inmuebles	-	-	-	-	-	-
Activos Intangibles	-	-	-	-	-	-
<i>Inversión Pública</i>	-	-	-	-	-	-
Obra Pública en Bienes de Dominio Público	-	-	-	-	-	-
Obra Pública en Bienes Propios	-	-	-	-	-	-
Proyectos Productivos y Acciones de Fomento	-	-	-	-	-	-
<i>Inversiones Financieras y Otras Provisiones</i>	-	-	-	-	-	-
Inversiones Para el Fomento de Actividades Productivas	-	-	-	-	-	-
Acciones y Participaciones de Capital	-	-	-	-	-	-
Compra de Títulos y Valores	-	-	-	-	-	-
Concesión de Préstamos	-	-	-	-	-	-
Inversiones en Fideicomisos, Mandatos y Otros Análogos	-	-	-	-	-	-
Fideicomiso de Desastres Naturales (Informativo)	-	-	-	-	-	-
Otras Inversiones Financieras	-	-	-	-	-	-
Provisiones para Contingencias y Otras Erogaciones Especiales	-	-	-	-	-	-
<i>Participaciones y Aportaciones</i>	-	-	-	-	-	-
Participaciones	-	-	-	-	-	-
Aportaciones	-	-	-	-	-	-
Convenios	-	-	-	-	-	-
<i>Deuda Pública</i>	-	-	-	-	-	-
Amortización de la Deuda Pública	-	-	-	-	-	-
Intereses de la Deuda Pública	-	-	-	-	-	-
Comisiones de la Deuda Pública	-	-	-	-	-	-
Gastos de la Deuda Pública	-	-	-	-	-	-
Costo por Coberturas	-	-	-	-	-	-
Apoyos Financieros	-	-	-	-	-	-
Adeudos de Ejercicios Fiscales Anteriores (Adefas)	-	-	-	-	-	-



Tercer Informe de Cuenta Pública
 COORDINACIÓN ESTATAL DE PROTECCIÓN CIVIL MORELOS
 Estado Analítico del Ejercicio del Presupuesto de Egresos Detallado - LDF
 Clasificación por Objeto del Gasto (Capítulo y Concepto)
 Del 1 de enero al 30 de septiembre de 2024
 (Cifras en Pesos)



Concepto	Egresos					Subejercicio
	Aprobado	Ampliaciones / (Reducciones)	Modificado	Devengado	Pagado	
Gasto Etiquetado	-	-	-	-	-	-
<i>Servicios Personales</i>	-	-	-	-	-	-
Remuneraciones al Personal de Carácter Permanente	-	-	-	-	-	-
Remuneraciones al Personal de Carácter Transitorio	-	-	-	-	-	-
Remuneraciones Adicionales y Especiales	-	-	-	-	-	-
Seguridad Social	-	-	-	-	-	-
Otras Prestaciones Sociales y Económicas	-	-	-	-	-	-
Previsiones	-	-	-	-	-	-
Pago de Estímulos a Servidores Públicos	-	-	-	-	-	-
<i>Materiales y Suministros</i>	-	-	-	-	-	-
Materiales de Admón., Emisión de Doctos. y Art. Oficiales	-	-	-	-	-	-
Alimentos y Utensilios	-	-	-	-	-	-
Materias Primas y Materiales de Prod. y Comercialización	-	-	-	-	-	-
Materiales y Artículos de Construcción y de Reparación	-	-	-	-	-	-
Productos Químicos, Farmacéuticos y de Laboratorio	-	-	-	-	-	-
Combustibles, Lubricantes y Aditivos	-	-	-	-	-	-
Vestuario, Blancos, Prendas de Protección y Art. Deportivos	-	-	-	-	-	-
Materiales y Suministros Para Seguridad	-	-	-	-	-	-
Herramientas, Refacciones y Accesorios Menores	-	-	-	-	-	-
<i>Servicios Generales</i>	-	-	-	-	-	-
Servicios Básicos	-	-	-	-	-	-
Servicios de Arrendamiento	-	-	-	-	-	-
Servicios Profesionales, Científicos, Técnicos y Otros Serv.	-	-	-	-	-	-
Servicios Financieros, Bancarios y Comerciales	-	-	-	-	-	-
Servicios de Instalación, Reparación, Mantto. y Conservación	-	-	-	-	-	-
Servicios de Comunicación Social y Publicidad	-	-	-	-	-	-
Servicios de Traslado y Viáticos	-	-	-	-	-	-
Servicios Oficiales	-	-	-	-	-	-
Otros Servicios Generales	-	-	-	-	-	-
<i>Transferencias, Asignaciones, Subsidios y Otras Ayudas</i>	-	-	-	-	-	-
Transferencias Internas y Asignaciones al Sector Público	-	-	-	-	-	-
Transferencias al Resto del Sector Público	-	-	-	-	-	-
Subsidios y Subvenciones	-	-	-	-	-	-
Ayudas Sociales	-	-	-	-	-	-
Pensiones y Jubilaciones	-	-	-	-	-	-
Transferencias a Fideicomisos, Mandatos y Otros Análogos	-	-	-	-	-	-
Transferencias a la Seguridad Social	-	-	-	-	-	-
Donativos	-	-	-	-	-	-
Transferencias al Exterior	-	-	-	-	-	-
<i>Bienes Muebles, Inmuebles e Intangibles</i>	-	-	-	-	-	-
Mobiliario y Equipo de Administración	-	-	-	-	-	-
Mobiliario y Equipo Educativo y Recreativo	-	-	-	-	-	-
Equipo e Instrumental Médico y de Laboratorio	-	-	-	-	-	-
Vehículos y Equipo de Transporte	-	-	-	-	-	-
Equipo de Defensa y Seguridad	-	-	-	-	-	-
Maquinaria, Otros Equipos y Herramientas	-	-	-	-	-	-
Activos Biológicos	-	-	-	-	-	-
Bienes Inmuebles	-	-	-	-	-	-
Activos Intangibles	-	-	-	-	-	-
<i>Inversión Pública</i>	-	-	-	-	-	-
Obra Pública en Bienes de Dominio Público	-	-	-	-	-	-
Obra Pública en Bienes Propios	-	-	-	-	-	-
Proyectos Productivos y Acciones de Fomento	-	-	-	-	-	-
<i>Inversiones Financieras y Otras Provisiones</i>	-	-	-	-	-	-
Inversiones Para el Fomento de Actividades Productivas	-	-	-	-	-	-
Acciones y Participaciones de Capital	-	-	-	-	-	-
Compra de Títulos y Valores	-	-	-	-	-	-
Concesión de Préstamos	-	-	-	-	-	-
Inversiones en Fideicomisos, Mandatos y Otros Análogos	-	-	-	-	-	-
Fideicomiso de Desastres Naturales (Informativo)	-	-	-	-	-	-
Otras Inversiones Financieras	-	-	-	-	-	-
Provisiones para Contingencias y Otras Erogaciones Especiales	-	-	-	-	-	-
<i>Participaciones y Aportaciones</i>	-	-	-	-	-	-
Participaciones	-	-	-	-	-	-
Aportaciones	-	-	-	-	-	-
Convenios	-	-	-	-	-	-
<i>Deuda Pública</i>	-	-	-	-	-	-
Amortización de la Deuda Pública	-	-	-	-	-	-
Intereses de la Deuda Pública	-	-	-	-	-	-
Comisiones de la Deuda Pública	-	-	-	-	-	-
Gastos de la Deuda Pública	-	-	-	-	-	-
Costo por Coberturas	-	-	-	-	-	-
Apoyos Financieros	-	-	-	-	-	-
Adeudos de Ejercicios Fiscales Anteriores (Adefas)	-	-	-	-	-	-
Total de Egresos	24,556,504	3,104,303	27,660,807	20,196,002	18,200,940	7,464,805



Tercer Informe de Cuenta Pública
COORDINACIÓN ESTATAL DE PROTECCIÓN CIVIL MORELOS
 Estado Analítico del Ejercicio del Presupuesto de Egresos
 Clasificación Administrativa
 Del 1 de enero al 30 de septiembre de 2024
 (Cifras en Pesos)



Concepto	Egresos					Subejercicio 6 = (3 - 4)
	Aprobado	Ampliaciones/ (Reducciones)	Modificado	Devengado	Pagado	
	1	2	3 = (1 + 2)	4	5	
Jefatura de la Oficina de la Gobernatura del Estado	-	-	-	-	-	-
Secretaría de Gobierno	-	-	-	-	-	-
Secretaría de Hacienda	-	-	-	-	-	-
Secretaría de Desarrollo Económico y del Trabajo	-	-	-	-	-	-
Secretaría de Desarrollo Agropecuario	-	-	-	-	-	-
Secretaría de Obras Públicas	-	-	-	-	-	-
Secretaría de Educación	-	-	-	-	-	-
Secretaría de Salud	-	-	-	-	-	-
Secretaría de Administración	-	-	-	-	-	-
Secretaría de la Controría	-	-	-	-	-	-
Secretaría de Turismo y Cultura	-	-	-	-	-	-
Secretaría de Desarrollo Social	-	-	-	-	-	-
Secretaría de Desarrollo Sustentable	-	-	-	-	-	-
Secretaría de Movilidad y Transporte	-	-	-	-	-	-
Comisión Estatal de Seguridad Pública	-	-	-	-	-	-
Consejería Jurídica	-	-	-	-	-	-
Gastos Institucionales	-	-	-	-	-	-
Total del Gasto	-	-	-	-	-	-

COORDINACIÓN ESTATAL DE PROTECCIÓN CIVIL MORELOS
 Estado Analítico del Ejercicio del Presupuesto de Egresos
 Clasificación Administrativa
 Del 1 de enero al 30 de septiembre de 2024

Concepto	Egresos					Subejercicio 6 = (3 - 4)
	Aprobado	Ampliaciones/ (Reducciones)	Modificado	Devengado	Pagado	
	1	2	3 = (1 + 2)	4	5	
Poder Ejecutivo	-	-	-	-	-	-
Poder Legislativo	-	-	-	-	-	-
Poder Judicial	-	-	-	-	-	-
Organismos Autónomos	-	-	-	-	-	-
Poder Ejecutivo de los Municipios	-	-	-	-	-	-
Total del Gasto	-	-	-	-	-	-

Sector Paraestatal del Gobierno del Estado de Morelos
 Estado Analítico del Ejercicio del Presupuesto de Egresos
 Clasificación Administrativa
 Del 1 de enero al 30 de septiembre de 2024

Concepto	Egresos					Subejercicio 6 = (3 - 4)
	Aprobado	Ampliaciones/ (Reducciones)	Modificado	Devengado	Pagado	
	1	2	3 = (1 + 2)	4	5	
Entidades Paraestatales y Fideicomisos No Empresariales y No Financieros	24,556,504	3,104,303	27,660,807	20,196,002	18,200,940	7,464,805
Instituciones Públicas de la Seguridad Social	-	-	-	-	-	-
Entidades Paraestatales Empresariales No Financieras con Participación Estatal Mayoritaria	-	-	-	-	-	-
Fideicomisos Empresariales No Financieros con Participación Estatal Mayoritaria	-	-	-	-	-	-
Entidades Paraestatales Empresariales Financieras Monetarias con Participación Estatal Mayoritaria	-	-	-	-	-	-
Entidades Paraestatales Empresariales Financieras No Monetarias con Participación Estatal Mayoritaria	-	-	-	-	-	-
Fideicomisos Financieros Públicos con Participación Estatal Mayoritaria	-	-	-	-	-	-
Total del Gasto	24,556,504	3,104,303	27,660,807	20,196,002	18,200,940	7,464,805



Tercer Informe de Cuenta Pública
COORDINACIÓN ESTATAL DE PROTECCIÓN CIVIL MORELOS
Estado Analítico del Ejercicio del Presupuesto de Egresos Detallado - LDF
Clasificación Administrativa
Del 1 de enero al 30 de septiembre de 2024
(Cifras en Pesos)



MORELOS

Concepto	Egresos					Subejercicio
	Aprobado	Ampliaciones/ (Reducciones)	Modificado	Devengado	Pagado	
Gasto No Etiquetado	24,556,504	3,104,303	27,660,807	20,196,002	18,200,940	7,464,805
Jefatura de la Oficina de la Gobernatura del Estado	-	-	-	-	-	-
Secretaría de Gobierno	-	-	-	-	-	-
Secretaría de Hacienda	-	-	-	-	-	-
Secretaría de Desarrollo Económico y del Trabajo	-	-	-	-	-	-
Secretaría de Desarrollo Agropecuario	-	-	-	-	-	-
Secretaría de Obras Públicas	-	-	-	-	-	-
Secretaría de Educación	-	-	-	-	-	-
Secretaría de Salud	-	-	-	-	-	-
Secretaría de Administración	-	-	-	-	-	-
Secretaría de la Contraloría	-	-	-	-	-	-
Secretaría de Turismo y Cultura	-	-	-	-	-	-
Secretaría de Desarrollo Social	-	-	-	-	-	-
Secretaría de Desarrollo Sustentable	-	-	-	-	-	-
Secretaría de Movilidad y Transporte	-	-	-	-	-	-
Comisión Estatal de Seguridad Pública	-	-	-	-	-	-
Consejería Jurídica	-	-	-	-	-	-
Gastos Institucionales	-	-	-	-	-	-
Poder Legislativo	-	-	-	-	-	-
Poder Judicial	-	-	-	-	-	-
Organismos Autónomos	-	-	-	-	-	-
Entidades Paraestatales y Fideicomisos No Empresariales y No Financieros	24,556,504	3,104,303	27,660,807	20,196,002	18,200,940	7,464,805
Entidades Paraestatales Empresariales No Financieras con Participación Estatal Mayoritaria	-	-	-	-	-	-
Poder Ejecutivo de los Municipios	-	-	-	-	-	-
Gasto Etiquetado	-	-	-	-	-	-
Jefatura de la Oficina de la Gobernatura del Estado	-	-	-	-	-	-
Secretaría de Gobierno	-	-	-	-	-	-
Secretaría de Hacienda	-	-	-	-	-	-
Secretaría de Desarrollo Económico y del Trabajo	-	-	-	-	-	-
Secretaría de Desarrollo Agropecuario	-	-	-	-	-	-
Secretaría de Obras Públicas	-	-	-	-	-	-
Secretaría de Educación	-	-	-	-	-	-
Secretaría de Salud	-	-	-	-	-	-
Secretaría de Administración	-	-	-	-	-	-
Secretaría de la Contraloría	-	-	-	-	-	-
Secretaría de Turismo y Cultura	-	-	-	-	-	-
Secretaría de Desarrollo Social	-	-	-	-	-	-
Secretaría de Desarrollo Sustentable	-	-	-	-	-	-
Secretaría de Movilidad y Transporte	-	-	-	-	-	-
Comisión Estatal de Seguridad Pública	-	-	-	-	-	-
Consejería Jurídica	-	-	-	-	-	-
Gastos Institucionales	-	-	-	-	-	-
Poder Legislativo	-	-	-	-	-	-
Poder Judicial	-	-	-	-	-	-
Organismos Autónomos	-	-	-	-	-	-
Entidades Paraestatales y Fideicomisos No Empresariales y No Financieros	-	-	-	-	-	-
Entidades Paraestatales Empresariales No Financieras con Participación Estatal Mayoritaria	-	-	-	-	-	-
Poder Ejecutivo de los Municipios	-	-	-	-	-	-
Total de Egresos	24,556,504	3,104,303	27,660,807	20,196,002	18,200,940	7,464,805



Tercer Informe de Cuenta Pública
COORDINACIÓN ESTATAL DE PROTECCIÓN CIVIL MORELOS
 Estado Analítico del Ejercicio del Presupuesto de Egresos
 Clasificación Funcional (Finalidad y Función)
 Del 1 de enero al 30 de septiembre de 2024
 (Cifras en Pesos)



MORELOS

Concepto	Egresos					Subejercicio
	Aprobado	Ampliaciones/ (Reducciones)	Modificado	Devengado	Pagado	
	1	2	3 = (1 + 2)	4	5	
Gobierno	-	-	-	-	-	-
Legislación	-	-	-	-	-	-
Justicia	-	-	-	-	-	-
Coordinación de la Política de Gobierno	-	-	-	-	-	-
Relaciones Exteriores	-	-	-	-	-	-
Asuntos Financieros y Hacendarios	-	-	-	-	-	-
Seguridad Nacional	-	-	-	-	-	-
Asuntos de Orden Público y de Seguridad Interior	-	-	-	-	-	-
Otros Servicios Generales	-	-	-	-	-	-
Desarrollo Social	24,556,504	3,104,303	27,660,807	20,196,002	18,200,940	7,464,805
Protección Ambiental	-	-	-	-	-	-
Vivienda y Servicios a la Comunidad	-	-	-	-	-	-
Salud	-	-	-	-	-	-
Recreación, Cultura y Otras Manifestaciones Sociales	-	-	-	-	-	-
Educación	-	-	-	-	-	-
Protección Social	24,556,504	3,104,303	27,660,807	20,196,002	18,200,940	7,464,805
Otros Asuntos Sociales	-	-	-	-	-	-
Desarrollo Económico	-	-	-	-	-	-
Asuntos Económicos, Comerciales y Laborales en General	-	-	-	-	-	-
Agropecuaria, Silvicultura, Pesca y Caza	-	-	-	-	-	-
Combustibles y Energía	-	-	-	-	-	-
Minería, Manufacturas y Construcción	-	-	-	-	-	-
Transporte	-	-	-	-	-	-
Comunicaciones	-	-	-	-	-	-
Turismo	-	-	-	-	-	-
Ciencia, Tecnología e Innovación	-	-	-	-	-	-
Otras Industrias y Otros Asuntos Económicos	-	-	-	-	-	-
Otras no Clasificadas en Funciones Anteriores	-	-	-	-	-	-
Transacciones de la Deuda Pública / Costo Financiero de la Deuda	-	-	-	-	-	-
Transferencias, Participaciones y Aportaciones entre Diferentes Niveles y Ordenes de Gobierno	-	-	-	-	-	-
Saneamiento del Sistema Financiero	-	-	-	-	-	-
Adeudos de Ejercicios Fiscales Anteriores	-	-	-	-	-	-
Total del Gasto	24,556,504	3,104,303	27,660,807	20,196,002	18,200,940	7,464,805



Tercer Informe de Cuenta Pública
COORDINACIÓN ESTATAL DE PROTECCIÓN CIVIL MORELOS
 Estado Analítico del Ejercicio del Presupuesto de Egresos Detallado - LDF
 Clasificación Funcional (Finalidad y Función)
 Del 1 de enero al 30 de septiembre de 2024
 (Cifras en Pesos)



Concepto	Egresos					Subejercicio
	Aprobado	Ampliaciones/ (Reducciones)	Modificado	Devengado	Pagado	
Gasto No Etiquetado	24,556,504	3,104,303	27,660,807	20,196,002	18,200,940	7,464,805
<i>Gobierno</i>	-	-	-	-	-	-
Legislación	-	-	-	-	-	-
Justicia	-	-	-	-	-	-
Coordinación de la Política de Gobierno	-	-	-	-	-	-
Relaciones Exteriores	-	-	-	-	-	-
Asuntos Financieros y Hacendarios	-	-	-	-	-	-
Seguridad Nacional	-	-	-	-	-	-
Asuntos de Orden Público y de Seguridad Interior	-	-	-	-	-	-
Otros Servicios Generales	-	-	-	-	-	-
<i>Desarrollo Social</i>	24,556,504	3,104,303	27,660,807	20,196,002	18,200,940	7,464,805
Protección Ambiental	-	-	-	-	-	-
Vivienda y Servicios a la Comunidad	-	-	-	-	-	-
Salud	-	-	-	-	-	-
Recreación, Cultura y Otras Manifestaciones Sociales	-	-	-	-	-	-
Educación	-	-	-	-	-	-
Protección Social	24,556,504	3,104,303	27,660,807	20,196,002	18,200,940	7,464,805
Otros Asuntos Sociales	-	-	-	-	-	-
<i>Desarrollo Económico</i>	-	-	-	-	-	-
Asuntos Económicos, Comerciales y Laborales en Gral.	-	-	-	-	-	-
Agropecuaria, Silvicultura, Pesca y Caza	-	-	-	-	-	-
Combustibles y Energía	-	-	-	-	-	-
Minería, Manufacturas y Construcción	-	-	-	-	-	-
Transporte	-	-	-	-	-	-
Comunicaciones	-	-	-	-	-	-
Turismo	-	-	-	-	-	-
Ciencia, Tecnología e Innovación	-	-	-	-	-	-
Otras Industrias y Otros Asuntos Económicos	-	-	-	-	-	-
<i>Otras no Clasificadas en Funciones Anteriores</i>	-	-	-	-	-	-
Transacciones de la Deuda Pública / Costo Financiero de la Deuda	-	-	-	-	-	-
Transferencias, Participaciones y Aportaciones entre Diferentes Niveles y Ordenes de Gobierno	-	-	-	-	-	-
Saneamiento del Sistema Financiero	-	-	-	-	-	-
Adeudos de Ejercicios Fiscales Anteriores	-	-	-	-	-	-
Gasto Etiquetado	-	-	-	-	-	-
<i>Gobierno</i>	-	-	-	-	-	-
Legislación	-	-	-	-	-	-
Justicia	-	-	-	-	-	-
Coordinación de la Política de Gobierno	-	-	-	-	-	-
Relaciones Exteriores	-	-	-	-	-	-
Asuntos Financieros y Hacendarios	-	-	-	-	-	-
Seguridad Nacional	-	-	-	-	-	-
Asuntos de Orden Público y de Seguridad Interior	-	-	-	-	-	-
Otros Servicios Generales	-	-	-	-	-	-
<i>Desarrollo Social</i>	-	-	-	-	-	-
Protección Ambiental	-	-	-	-	-	-
Vivienda y Servicios a la Comunidad	-	-	-	-	-	-
Salud	-	-	-	-	-	-
Recreación, Cultura y Otras Manifestaciones Sociales	-	-	-	-	-	-
Educación	-	-	-	-	-	-
Protección Social	-	-	-	-	-	-
Otros Asuntos Sociales	-	-	-	-	-	-
<i>Desarrollo Económico</i>	-	-	-	-	-	-
Asuntos Económicos, Comerciales y Laborales en Gral.	-	-	-	-	-	-
Agropecuaria, Silvicultura, Pesca y Caza	-	-	-	-	-	-
Combustibles y Energía	-	-	-	-	-	-
Minería, Manufacturas y Construcción	-	-	-	-	-	-
Transporte	-	-	-	-	-	-
Comunicaciones	-	-	-	-	-	-
Turismo	-	-	-	-	-	-
Ciencia, Tecnología e Innovación	-	-	-	-	-	-
Otras Industrias y Otros Asuntos Económicos	-	-	-	-	-	-
<i>Otras no Clasificadas en Funciones Anteriores</i>	-	-	-	-	-	-
Transacciones de la Deuda Pública / Costo Financiero de la Deuda	-	-	-	-	-	-
Transferencias, Participaciones y Aportaciones entre Diferentes Niveles y Ordenes de Gobierno	-	-	-	-	-	-
Saneamiento del Sistema Financiero	-	-	-	-	-	-
Adeudos de Ejercicios Fiscales Anteriores	-	-	-	-	-	-
Total del Egresos	24,556,504	3,104,303	27,660,807	20,196,002	18,200,940	7,464,805



PROTECCIÓN CIVIL
MORELOS

Tercer Informe de Cuenta Pública
COORDINACIÓN ESTATAL DE PROTECCIÓN CIVIL MORELOS
Estado Analítico del Ejercicio del Presupuesto de Egresos Detallado - LDF
Clasificación de Servicios Personales por Categoría
Del 1 de enero al 30 de septiembre de 2024
(Cifras en Pesos)



MORELOS

Concepto	Egresos					Subejercicio
	Aprobado	Ampliaciones/ (Reducciones)	Modificado	Devengado	Pagado	
Gasto No Etiquetado	16,098,282	-	16,098,282	12,125,098	10,218,254	3,973,184
Personal Administrativo y de Servicio Público	-	-	-	-	-	-
Magisterio	-	-	-	-	-	-
Servicios de Salud	16,098,282	-	16,098,282	12,125,098	10,218,254	3,973,184
Personal Administrativo	16,098,282	-	16,098,282	12,125,098	10,218,254	3,973,184
Personal Médico, Paramédico y afín	-	-	-	-	-	-
Seguridad Pública	-	-	-	-	-	-
Gastos Asociados a la Implementación de Nuevas Leyes Fed. o Reformas a las Mismas	-	-	-	-	-	-
Nombre del Programa o Ley 1	-	-	-	-	-	-
Nombre del Programa o Ley 2	-	-	-	-	-	-
Sentencias Laborales Definitivas	-	-	-	-	-	-
Gasto Etiquetado	-	-	-	-	-	-
Personal Administrativo y de Servicio Público	-	-	-	-	-	-
Magisterio	-	-	-	-	-	-
Servicios de Salud	-	-	-	-	-	-
Personal Administrativo	-	-	-	-	-	-
Personal Médico, Paramédico y afín	-	-	-	-	-	-
Seguridad Pública	-	-	-	-	-	-
Gastos Asociados a la Implementación de Nuevas Leyes Fed. o Reformas a las Mismas	-	-	-	-	-	-
Nombre del Programa o Ley 1	-	-	-	-	-	-
Nombre del Programa o Ley 2	-	-	-	-	-	-
Sentencias Laborales Definitivas	-	-	-	-	-	-
Total del Gasto en Servicios Personales	16,098,282	-	16,098,282	12,125,098	10,218,254	3,973,184



PROTECCIÓN CIVIL
MORELOS

Tercer Informe de Cuenta Pública
COORDINACIÓN ESTATAL DE PROTECCIÓN CIVIL MORELOS
Estado Analítico del Ejercicio del Presupuesto de Egresos
Clasificación Económica (por Tipo de Gasto)
Del 1 de enero al 30 de septiembre de 2024
(Cifras en Pesos)



MORELOS

Concepto	Egresos					
	Aprobado	Ampliaciones/ (Reducciones)	Modificado	Devengado	Pagado	Subejercicio
	1	2	3 = (1 + 2)	4	5	6 = (3 - 4)
Gasto Corriente	23,604,081	1,550,819	25,154,900	18,546,594	16,551,532	6,608,306
Gasto de Capital	-	764,476	764,476	764,476	764,476	-
Amortización de la Deuda y Disminución de Pasivos	-	-	-	-	-	-
Pensiones y Jubilaciones	952,423	789,008	1,741,431	884,932	884,932	856,499
Participaciones	-	-	-	-	-	-
Total del Gasto	24,556,504	3,104,303	27,660,807	20,196,002	18,200,940	7,464,805

COORDINACIÓN ESTATAL DE PROTECCIÓN CIVIL MORELOS

SALDOS AL 30 DE SEPTIEMBRE DE 2024

FLUJO DE FONDOS QUE RESUME TODAS LAS OPERACIONES


INGRESOS		
J. Transferencias	25,373,933.10	
Ingresos Financieros	606,519.88	
Otros Ingresos y Beneficios Varios	- 3.04	25,980,449.94
EGRESOS		
Servicios Personales	12,100,976.66	
Materiales y Suministros	1,593,509.08	
Servicios Generales	4,827,986.46	
Transferencias, Asignaciones, Subsidios y Otras Ayudas	909,053.70	
Bienes Muebles, Inmuebles e Intangibles	5,063,271.75	
Otros gastos	149,208.12	24,644,005.77
DISPONIBILIDAD AL 30 DE SEPTIEMBRE DE 2024		1,336,444.17
ACTIVO		
Bancos/Tesorería	8,804,725.19	
Inversiones Temporales	12,395,144.82	
Cuentas por Cobrar a Corto Plazo	-	
Deudores Diversos por Cobrar a Corto Plazo	22,614.75	
Otros Derechos a Recibir Efectivo o Equivalentes a Corto Plazo	15,053.57	
Otros Derechos a Recibir Bienes o Servicios a Corto Plazo	6,301.00	
Bienes Muebles	46,442,023.90	
Activos Intangibles	10,590.80	
Depreciación, Deterioro y Amortización Acumulada de Bienes	- 28,106,214.63	39,590,239.40
PASIVO Y PATRIMONIO		
Servicios Personales por Pagar a Corto Plazo	1,893,190.32	
Proveedores por Pagar a Corto Plazo	267.60	
Retenciones y Contribuciones por Pagar a Corto Plazo	278,897.74	
Otras Cuentas por Pagar a Corto Plazo	151,956.89	
Patrimonio	35,929,482.68	38,253,795.23
DISPONIBILIDAD AL 30 DE SEPTIEMBRE DE 2024		1,336,444.17

COORDINACIÓN ESTATAL DE PROTECCIÓN CIVIL MORELOS

SALDOS AL 30 DE SEPTIEMBRE DE 2024

FLUJO DE FONDOS QUE RESUME TODAS LAS OPERACIONES

INGRESOS		
J. Transferencias	25,373,933.10	
Ingresos Financieros	606,519.88	
Otros Ingresos y Beneficios Varios	- 3.04	25,980,449.94
EGRESOS		
Servicios Personales	12,100,976.66	
Materiales y Suministros	1,593,509.08	
Servicios Generales	4,827,986.46	
Transferencias, Asignaciones, Subsidios y Otras Ayudas	909,053.70	
Bienes Muebles, Inmuebles e Intangibles	5,063,271.75	
Otros gastos	149,208.12	24,644,005.77
DISPONIBILIDAD AL 30 DE SEPTIEMBRE DE 2024		1,336,444.17
ACTIVO		
Bancos/Tesorería	8,804,725.19	
Inversiones Temporales	12,395,144.82	
Cuentas por Cobrar a Corto Plazo	-	
Deudores Diversos por Cobrar a Corto Plazo	22,614.75	
Otros Derechos a Recibir Efectivo o Equivalentes a Corto Plazo	15,053.57	
Otros Derechos a Recibir Bienes o Servicios a Corto Plazo	6,301.00	
Bienes Muebles	46,442,023.90	
Activos Intangibles	10,590.80	
Depreciación, Deterioro y Amortización Acumulada de Bienes	- 28,106,214.63	39,590,239.40
PASIVO Y PATRIMONIO		
Servicios Personales por Pagar a Corto Plazo	1,893,190.32	
Proveedores por Pagar a Corto Plazo	267.60	
Retenciones y Contribuciones por Pagar a Corto Plazo	278,897.74	
Otras Cuentas por Pagar a Corto Plazo	151,956.89	
Patrimonio	35,929,482.68	38,253,795.23
DISPONIBILIDAD AL 30 DE SEPTIEMBRE DE 2024		1,336,444.17



PROTECCIÓN CIVIL
MORELOS

Información Programática

TERCER INFORME DE CUENTA PÚBLICA
COORDINACIÓN ESTATAL DE PROTECCIÓN CIVIL MORELOS
ENERO - SEPTIEMBRE | 2024



PROTECCIÓN CIVIL
MORELOS

Tercer Informe de Cuenta Pública
COORDINACIÓN ESTATAL DE PROTECCIÓN CIVIL MORELOS
Gasto por Categoría Programática
Del 1 de enero al 30 de septiembre de 2024
(Cifras en Pesos)



MORELOS

Concepto	Egresos					Subejercicio
	Aprobado	Ampliaciones/ (Reducciones)	Modificado	Devengado	Pagado	
	1	2	3 = (1 + 2)	4	5	6 = (3 - 4)
Programas						
<i>Subsidios: Sector Social y Privado o Ent. Federativas y Municipios</i>						
Sujetos a Reglas de Operación	-	-	-	-	-	-
Otros Subsidios	-	-	-	-	-	-
Desempeño de las Funciones						
Prestación de Servicios Públicos	19,699,733	2,482,083	22,181,816	17,325,855	15,419,011	4,855,961
Provisión de Bienes Públicos	19,699,733	2,482,083	22,181,816	17,325,855	15,419,011	4,855,961
Planeación, Seguimiento y Evaluación de Políticas Públicas	-	-	-	-	-	-
Promoción y Fomento	-	-	-	-	-	-
Regulación y Supervisión	-	-	-	-	-	-
Funciones de las Fuerzas Armadas (Únicamente Gobierno Federal)	-	-	-	-	-	-
Específicos	-	-	-	-	-	-
Proyectos de Inversión	-	-	-	-	-	-
Administrativos y de Apoyo						
Apoyo al Proceso Presupuestario y para Mejorar la Eficiencia Institucional	-	-	-	-	-	-
Apoyo a la Función Pública y al Mejoramiento de la Gestión	-	-	-	-	-	-
Operaciones Ajenas	-	-	-	-	-	-
Compromisos						
Obligaciones de Cumplimiento de Resolución Jurisdiccional	-	-	-	-	-	-
Desastres Naturales	-	-	-	-	-	-
Obligaciones						
Pensiones y Jubilaciones	4,856,771	622,220	5,478,991	2,870,147	2,781,929	2,608,844
Aportaciones a la Seguridad Social	952,423	789,008	1,741,431	884,932	884,932	856,499
Aportaciones a Fondos de Estabilización	3,904,348	(166,788)	3,737,560	1,985,215	1,896,997	1,752,345
Aportaciones a Fondos de Inversión y Reestructura de Pensiones	-	-	-	-	-	-
Programas de Gasto Federalizado (Gobierno Federal)						
Gasto Federalizado	-	-	-	-	-	-
Participaciones a Entidades Federativas y Municipios						
Costo financiero, deuda o apoyos a deudores y ahorradores de la banca	-	-	-	-	-	-
Adeudos de ejercicios fiscales anteriores	-	-	-	-	-	-
Total del Gasto	24,556,504	3,104,303	27,660,807	20,196,002	18,200,940	7,464,805



Tercer Informe de Cuenta Pública
COORDINACIÓN ESTATAL DE PROTECCIÓN CIVIL MORELOS
 Indicadores de Postura Fiscal
 Del 1 de enero al 30 de septiembre de 2024
 (Cifras en Pesos)



MORELOS

Concepto	Estimado/Aprobado	Devengado	Recaudado/Pagado
I. Ingresos Presupuestarios	24,556,504	25,980,453	25,980,453
1. Ingresos del Gobierno de la Entidad Federativa	-	-	-
2. Ingresos del Sector Paraestatal	24,556,504	25,980,453	25,980,453
II. Egresos Presupuestarios	24,556,504	20,196,002	18,200,940
3. Egresos del Gobierno de la Entidad Federativa	-	-	-
4. Egresos del Sector Paraestatal	24,556,504	20,196,002	18,200,940
III. Balance Presupuestario (Superávit o Déficit) (III= I - II)	-	5,784,451	7,779,513

Concepto	Estimado/Aprobado	Devengado	Recaudado/Pagado
III. Balance presupuestario (Superávit o Déficit)	-	5,784,451	7,779,513
IV. Intereses, Comisiones y Gastos de la Deuda	-	-	-
V. Balance Primario (Superávit o Déficit) (V= III + IV)	-	5,784,451	7,779,513

Concepto	Estimado/Aprobado	Devengado	Recaudado/Pagado
A. Financiamiento	-	-	-
B. Amortización de la deuda	-	-	-
C. Financiamiento Neto	-	-	-

COORDINACIÓN ESTATAL DE PROTECCIÓN CIVIL MORELOS
PROGRAMAS Y PROYECTOS DE INVERSIÓN
Del 01 de enero al 30 de septiembre de 2024

NOMBRE	APROBADO	MODIFICADO	DEVENGADO
IMPLEMENTACIÓN DEL SISTEMA DE ALERTA SÍSMICA MEXICANA (SASMEX) EN EL ESTADO (2a ETAPA)	12,000,000.00		-
TOTAL	12,000,000.00	-	-



MORELOS

GOBIERNO DEL ESTADO DE MORELOS

Programas Presupuestarios 2024

Tercer Trimestre

ENERO A SEPTIEMBRE 2024

Secretaría de Gobierno

Reportes de avance físico-financiero de los siguientes Programas Presupuestarios:

- N014. Protección Civil

IX. Reporte de Metas de los Indicadores de los Programas Presupuestarios del Poder Ejecutivo con Matrices de Indicadores para Resultados

DATOS DEL PROGRAMA													
Programa presupuestario:	N014. Protección civil	Ramo:	_05_ Gobierno	Dependencia o Entidad:	Secretaría de Gobierno	Unidad (es) responsable (s):				Coordinación Estatal de Protección Civil Morelos			
Componente 1	Ámbitos de gobierno y sector social en materia de prevención coordinados.	Mide las acciones de coordinación realizadas en materia de prevención en relación al total de acciones de coordinación solicitadas en materia de prevención por parte del gobierno y sector social.	Porcentaje de acciones de coordinación realizadas en materia de prevención.	Número de acciones de coordinación realizadas en materia de prevención/Total de acciones de coordinación solicitadas en materia de prevención por parte del gobierno y sector social)*100	Porcentaje	Gestión-Eficacia-Ascendente-Trimestral	100%	100%	100%	100%	21	100.0%	Verde
							100% (31)						
Actividad 1.2	Asesorar a los municipios para la instalación de los consejos y comités de protección civil.	Mide la proporción de asesorías otorgadas para la instalación de los consejos y comités de asesorías solicitadas para la instalación de los consejos y comités de protección civil.	Porcentaje de asesorías otorgadas para la instalación de los consejos y comités de protección civil.	(Número de asesorías otorgadas para la instalación de los consejos y comités de asesorías solicitadas para la instalación de los consejos y comités de protección civil)*100	Porcentaje	Gestión-Eficacia-Ascendente-Trimestral	100%	100%	100%	100%	14	100.0%	Verde
							100% (20)						
Actividad 1.1	Elaboración y firma de convenios de colaboración con el gobierno y el sector social.	Mide la proporción de convenios elaborados y firmados con el gobierno y el sector social en materia de prevención.	Porcentaje de convenios elaborados y firmados con el gobierno y el sector social en materia de prevención.	(Número de convenios elaborados y firmados con el gobierno y el sector social en materia de prevención/Total de convenios solicitados con el gobierno y el sector social en materia de prevención)*100	Porcentaje	Gestión-Eficacia-Ascendente-Trimestral	100%	100%	100%	100%	7	100.0%	Verde
							100% (11)						
Componente 2	Escuela Nacional de Protección Civil Campus Morelos operando.	Mide la proporción de personas capacitadas y acreditadas por la Escuela Nacional de Protección Civil Campus Morelos.	Porcentaje de personas capacitadas y acreditadas por la Escuela Nacional de Protección Civil Campus Morelos.	(Número de personas capacitadas y acreditadas por la Escuela Nacional de Protección Civil/Total de personas que solicitan ser capacitadas y/o acreditadas y cumplen con los requisitos)*100	Porcentaje	Gestión-Eficacia-Ascendente-Trimestral	100%	100%	100%	100%	35	64.8%	Rojo
							100% (33)						
Actividad 2.4	Capacitación de los servidores públicos de áreas operativas de la Coordinación Estatal de Protección Civil.	Mide la proporción de servidores públicos capacitados de áreas operativas de la Coordinación Estatal de Protección Civil en relación al total de servidores públicos de áreas operativas de la Coordinación Estatal de Protección Civil.	Porcentaje de servidores públicos capacitados de áreas operativas de la Coordinación Estatal de Protección Civil.	(Número de servidores públicos capacitados de áreas operativas de la Coordinación Estatal de Protección Civil/Total de servidores públicos de áreas operativas de la Coordinación Estatal de Protección Civil)*100	Porcentaje	Gestión-Eficacia-Ascendente-Trimestral	100%	100%	100%	100%	18	100.0%	Verde
							100% (33)						



IX. Reporte de Metas de los Indicadores de los Programas Presupuestarios del Poder Ejecutivo con Matrices de Indicadores para Resultados

DATOS DEL PROGRAMA												
Programa presupuestario:	N014. Protección civil	Ramo:	_05_Gobierno	Dependencia o Entidad:	Secretaría de Gobierno	Unidad (es) responsable (s):				Coordinación Estatal de Protección Civil Morelos		
Actividad 2.3 Impartir cursos de capacitación en materia de prevención al sector público y privado.	Porcentaje de cursos de capacitación impartidos en materia de prevención al sector público y privado.	Mide la proporción de cursos de capacitación impartidos en materia de prevención al sector público y privado en relación al total de cursos de capacitación solicitados en materia de prevención por el sector público y privado)*100	(Número de cursos de capacitación impartidos en materia de prevención al sector público y privado)/total de cursos de capacitación solicitados en materia de prevención por el sector público y privado)*100	Porcentaje	Gestión-Eficacia-Ascendente- Trimestral	100% (69)	100%	100%	100%	54	100.0%	Verde
	Registro de acreditación de asesores y capacitadores externos e internos.	Mide la proporción de asesores y capacitadores externos e internos con registro de acreditación en relación al total de asesores e internos que cumplen con los requisitos para el registro de acreditación.*100	(Número de asesores y capacitadores externos e internos con registro de acreditación)/Total de asesores e internos que cumplen con los requisitos para el registro de acreditación)*100	Porcentaje	Gestión-Eficacia-Ascendente- Trimestral	100% (134)	100%	100%	100%	132	100.0%	Verde
	Actividad 2.4 Realización de diplomados en materia de prevención.	Porcentaje de diplomados en materia de prevención realizados.	Mide la proporción de diplomados en materia de prevención realizados en relación al total de diplomados en materia de prevención programados.*100	(Número de diplomados en materia de prevención realizados)/Total de diplomados programados)*100	Porcentaje	Gestión-Eficacia-Ascendente- Trimestral	100% (1)	100%	100%	100%	1	100.0%
Componente 3	Vistos buenos y sanciones a establecimientos de alto riesgo y proyectos de construcción realizados.	Mide la proporción de vistos buenos emitidos a establecimientos de alto riesgo y proyectos de construcción en relación al total de vistos buenos solicitados para establecimientos de alto riesgo y proyectos de construcción.	(Número de vistos buenos emitidos a establecimientos de alto riesgo y proyectos de construcción)/Total de vistos buenos solicitados para establecimientos de alto riesgo y proyectos de construcción)*100	Porcentaje	Gestión-Eficacia-Ascendente- Trimestral	92.5% (677)	100%	100%	100%	713	95.2%	Verde
	Porcentaje de establecimientos de alto riesgo y proyectos de construcción sancionados.	Mide la proporción de establecimientos de alto riesgo y proyectos de construcción sancionados en relación al total de establecimientos de alto riesgo y proyectos de construcción que no cumplen con la normatividad.*100	(Número de establecimientos de alto riesgo y proyectos de construcción sancionados)/Total de establecimientos de alto riesgo y proyectos de construcción que no cumplen con la normatividad)*100	Porcentaje	Gestión-Eficacia-Ascendente- Trimestral	100% (106)	100%	100%	100%	55	94.8%	Verde





SECRETARÍA DE HACIENDA

IX. Reporte de Metas de los Indicadores de los Programas Presupuestarios del Poder Ejecutivo con Matrices de Indicadores para Resultados

DATOS DEL PROGRAMA												
Programa presupuestario:	ND14 - Protección civil	Ramo:	_05_Gobierno	Dependencia o Entidad:	Secretaría de Gobierno	Unidad (es) responsable (s):	Coordinación Estatal de Protección Civil Morelos					
Actividad 3.2	Realización de inspecciones a establecimientos de alto riesgo y proyectos de construcción.	Porcentaje de establecimientos de alto riesgo y proyectos de construcción inspeccionados.	Mide la proporción de establecimientos de alto riesgo y proyectos de construcción inspeccionados en relación al total de inspeccionados/Total de establecimientos de alto riesgo y proyectos de construcción con solicitud de inspección. $\frac{\text{Número de establecimientos de alto riesgo y proyectos de construcción inspeccionados}}{\text{Número de establecimientos de alto riesgo y proyectos de construcción con solicitud de inspección}} \times 100$	Porcentaje	Gestión-Eficacia-Ascendente- Trimestral	100%	100%	100%	100%	738	98.5%	Verde
Actividad 3.4	Atención a denuncias ciudadanas sobre establecimientos de alto riesgo y proyectos de construcción.	Porcentaje de denuncias ciudadanas atendidas sobre establecimientos de alto riesgo y proyectos de construcción.	Mide la proporción de denuncias ciudadanas atendidas sobre establecimientos de alto riesgo y proyectos de construcción en relación al total de denuncias ciudadanas recibidas sobre establecimientos de alto riesgo y proyectos de construcción. $\frac{\text{Número de denuncias ciudadanas atendidas sobre establecimientos de alto riesgo y proyectos de construcción}}{\text{Número de denuncias ciudadanas recibidas sobre establecimientos de alto riesgo y proyectos de construcción}} \times 100$	Porcentaje	Gestión-Eficacia-Ascendente- Trimestral	100%	100%	100%	100%	2	100.0%	Verde
Componente 4	Vistos buenos y sanciones a vehículos que utilizan gas LP o gas natural y/o transportan materiales peligrosos.	Porcentaje de vistos buenos emitidos a vehículos que utilizan gas LP o gas natural y/o transportan materiales peligrosos.	Mide la proporción de vistos buenos emitidos a vehículos que utilizan gas LP o gas natural y/o transportan materiales peligrosos en relación al total de vistos buenos solicitados de vehículos que utilizan gas LP o gas natural y/o transportan materiales peligrosos. $\frac{\text{Número de vistos buenos emitidos a vehículos que utilizan gas LP o gas natural y/o transportan materiales peligrosos}}{\text{Número de vistos buenos solicitados de vehículos que utilizan gas LP o gas natural y/o transportan materiales peligrosos}} \times 100$	Porcentaje	Gestión-Eficacia-Ascendente- Trimestral	100%	100%	100%	100%	170	96.0%	Verde
		Porcentaje de vehículos que utilizan gas LP o gas natural y/o transportan materiales peligrosos sancionados.	Mide la proporción de vehículos que utilizan gas LP o gas natural y/o transportan materiales peligrosos sancionados en relación al total de vehículos que utilizan gas LP o gas natural y/o transportan materiales peligrosos que no cumplen con la normatividad en materia de protección civil. $\frac{\text{Número de vehículos que utilizan gas LP o gas natural y/o transportan materiales peligrosos sancionados}}{\text{Número de vehículos que utilizan gas LP o gas natural y/o transportan materiales peligrosos que no cumplen con la normatividad en materia de protección civil}} \times 100$	Porcentaje	Gestión-Eficacia-Ascendente- Trimestral	100%	100.0%	100.0%	100.0%	0	100.0%	Verde



SECRETARÍA DE HACIENDA

IX. Reporte de Metas de los Indicadores de los Programas Presupuestarios del Poder Ejecutivo con Matrices de Indicadores para Resultados

DATOS DEL PROGRAMA

Programa presupuestario:	ND14. Protección civil	Ramo:	_05_Gobierno	Dependencia o Entidad:	Secretaría de Gobierno	Unidad (es) responsable (s):	Coordinación Estatal de Protección Civil Morelos
Actividad 4.2	Realización de revisiones a vehículos que utilizan gas LP o gas natural y/o transportan materiales peligrosos.	Porcentaje de revisiones realizadas a vehículos que utilizan gas LP o gas natural y/o transportan materiales peligrosos.	Mide la proporción de revisiones realizadas a vehículos que utilizan gas LP o gas natural y/o transportan materiales peligrosos en relación al total de revisiones solicitadas a vehículos que utilizan gas LP o gas natural y/o transportan materiales peligrosos.	Porcentaje	Gestión-Eficacia-Ascendente-Trimestral	100%	170
Actividad 4.1	Atención de solicitudes y/o denuncias por vehículos que utilizan gas LP o gas natural y/o transportan materiales peligrosos.	Porcentaje de solicitudes y/o denuncias atendidas por vehículos que utilizan gas LP o gas natural y/o transportan materiales peligrosos.	Mide la proporción de solicitudes y/o denuncias atendidas por vehículos que utilizan gas LP o gas natural y/o transportan materiales peligrosos en relación al total de solicitudes y/o denuncias recibidas por vehículos que utilizan gas LP o gas natural y/o transportan materiales peligrosos.	Porcentaje	Gestión-Eficacia-Ascendente-Trimestral	100%	0
Componente 5	Programas y simulacros de establecimientos de alto riesgo evaluados.	Porcentaje de programas y simulacros de establecimientos de alto riesgo evaluados.	Mide la proporción de programas y simulacros de establecimientos de alto riesgo evaluados en relación al total de programas y simulacros de alto riesgo con solicitud de evaluación.	Porcentaje	Gestión-Eficacia-Ascendente-Trimestral	100%	4,090
Actividad 5.3	Evaluación de programas internos de protección civil de establecimientos de alto riesgo.	Porcentaje de programas internos de protección civil de establecimientos de alto riesgo evaluados.	Mide la proporción de programas internos de protección civil evaluados en relación al total de programas internos de alto riesgo con solicitud de evaluación.	Porcentaje	Gestión-Eficacia-Ascendente-Trimestral	100%	745
Actividad 5.2	Evaluación de programas específicos de protección civil para eventos, muestros y proyectos de construcción.	Porcentaje de programas específicos de protección civil evaluados.	Mide la proporción de programas específicos de protección civil evaluados en relación al total de programas específicos de protección civil con solicitud de evaluación.	Porcentaje	Gestión-Eficacia-Ascendente-Trimestral	100%	52



SECRETARÍA DE HACIENDA

IX. Reporte de Metas de los Indicadores de los Programas Presupuestarios del Poder Ejecutivo con Matrices de Indicadores para Resultados

DATOS DEL PROGRAMA												
Programa presupuestario:	N014. Protección civil		Ramo:	_05_ Gobierno	Dependencia o Entidad:	Secretaría de Gobierno		Unidad (es) responsable (s):		Coordinación Estatal de Protección Civil Morelos		
Actividad 5.1	Evaluación de simulacros en establecimientos de alto riesgo.	Porcentaje de simulacros en establecimientos de alto riesgo evaluados.	Mide la proporción de simulacros en establecimientos de alto riesgo evaluados en relación al total de simulacros en establecimientos de alto riesgo con solicitud de evaluación.	(Número de simulacros de establecimientos de alto riesgo evaluados/Total de simulacros de establecimientos de alto riesgo con solicitud de evaluación)*100	Porcentaje	Gestión-Eficacia-Ascendente-Trimestral	97.6% (4005)	100%	100%	3,233	94.9%	Verde
Componente 6	Visitas de inspección y opinión en materia de riesgo otorgadas a proyectos e instalaciones existentes y/o de nueva creación.	Porcentaje de visitas de inspección y opiniones en materia de riesgo otorgadas a proyectos e instalaciones existentes y/o de nueva creación.	Mide la proporción de visitas de inspección y opiniones en materia de riesgo otorgadas a proyectos e instalaciones existentes y/o de nueva creación en relación al total de solicitudes para proyectos e instalaciones existentes y/o de nueva creación.	(Número de visitas de inspección y opinión en materia de riesgo otorgadas a proyectos e instalaciones existentes y/o de nueva creación/Total de opiniones en materia de riesgo solicitadas para proyectos e instalaciones existentes y/o de nueva creación)*100	Porcentaje	Gestión-Eficacia-Ascendente-Trimestral	100% (10)	100%	100%	21	100.0%	Verde
Actividad 6.1	Realización de visitas de inspección para proyectos e instalaciones existentes y/o de nueva creación.	Porcentaje de visitas de inspección para proyectos e instalaciones existentes y/o de nueva creación realizadas.	Mide la proporción de visitas de inspección para proyectos e instalaciones existentes y/o de nueva creación realizadas en relación al total de visitas de inspección para proyectos e instalaciones existentes y/o de nueva creación solicitadas.	(Número de visitas de inspección para proyectos e instalaciones existentes y/o de nueva creación realizadas/Total de visitas de inspección para proyectos e instalaciones existentes y/o de nueva creación solicitadas)*100	Porcentaje	Gestión-Eficacia-Ascendente-Trimestral	97.7% (121)	100%	100%	21	100.0%	Verde
Componente 7	Vistos buenos al predio para proyectos e instalaciones existentes y/o de nueva creación, y desarrollos habitacionales emitidos.	Porcentaje de vistos buenos emitidos al predio para proyectos e instalaciones existentes y/o de nueva creación, y desarrollos habitacionales.	Mide la proporción de vistos buenos emitidos al predio para proyectos e instalaciones existentes y/o de nueva creación, y desarrollos habitacionales en relación al total de vistos buenos solicitados al predio para proyectos e instalaciones existentes y/o de nueva creación, y desarrollos habitacionales que cumplen con la normatividad en materia de protección civil.	(Número de vistos buenos emitidos al predio para proyectos e instalaciones existentes y/o de nueva creación, y desarrollos habitacionales/Total de vistos buenos solicitados al predio para proyectos e instalaciones existentes y/o de nueva creación, y desarrollos habitacionales que cumplen con la normatividad en materia de protección civil)*100	Porcentaje	Gestión-Eficacia-Ascendente-Trimestral	100% (121)	100%	100%	45	86.0%	Verde

IX. Reporte de Metas de los Indicadores de los Programas Presupuestarios del Poder Ejecutivo con Matrices de Indicadores para Resultados

DATOS DEL PROGRAMA											
Programa presupuestario:	N014. Protección civil	Ramo:	_05_Gobierno	Dependencia o Entidad:	Secretaría de Gobierno	Unidad (es) responsable (s):			Coordinación Estatal de Protección Civil Morelos		
Actividad 7.2	Realización de visitas de inspección a predios o instalaciones existentes o de nueva creación y desarrollos habitacionales.	Mide la proporción de vistas de inspección realizadas a predios o instalaciones existentes o de nueva creación y desarrollos habitacionales en relación al total de vistas de inspección a predios o instalaciones existentes o de nueva creación y desarrollos habitacionales solicitadas.	Número de vistas de inspección realizadas a predios o instalaciones existentes o de nueva creación y desarrollos habitacionales solicitadas)*100	Porcentaje	Gestión-Eficacia-Ascendente-Trimestral	100% (121)	100%	100%	55	96.0%	Verde
Actividad 7.1	Emisión de vistos buenos al predio para proyectos e instalaciones existentes y/o de nueva creación, y desarrollos habitacionales.	Mide la proporción de vistos buenos emitidos al predio para proyectos e instalaciones existentes y/o de nueva creación, y desarrollos habitacionales en relación al total de vistos buenos solicitados al predio para proyectos e instalaciones existentes y/o de nueva creación, y desarrollos habitacionales que cumplen con la normatividad en materia de protección civil.	(Número de vistos buenos emitidos al predio para proyectos e instalaciones existentes y/o de nueva creación, y desarrollos habitacionales/Total de vistos buenos solicitados al predio para proyectos e instalaciones existentes y/o de nueva creación, y desarrollos habitacionales que cumplen con la normatividad en materia de protección civil)*100	Porcentaje	Gestión-Eficacia-Ascendente-Trimestral	100% (121)	100%	100%	53	85.0%	Verde
Componente B	Atlas estatal y municipales de riesgos actualizados.	Mide la proporción de actualizaciones realizadas al atlas estatal y a los atlas municipales de riesgo en relación al total de actualizaciones solicitadas para la actualización del atlas de riesgo municipal.	(Número de actualizaciones realizadas al atlas estatal y a los atlas municipales de riesgo/Total de actualizaciones solicitadas)*100	Porcentaje	Gestión-Eficacia-Ascendente-Trimestral	100%	100%	100%	1	100.0%	Verde
Actividad 8.2	Asesoría para la actualización de atlas de riesgo municipal.	Mide la proporción de asesorías otorgadas para la actualización del atlas de riesgo municipal en relación al total de asesorías solicitadas para la actualización del atlas de riesgo municipal.	(Número de asesorías otorgadas para la actualización del atlas de riesgo municipal en relación al total de asesorías solicitadas para la actualización del atlas de riesgo municipal)*100	Porcentaje	Gestión-Eficacia-Ascendente-Trimestral	100% (6)	100%	100%	1	100.0%	Verde





SECRETARÍA DE HACIENDA

IX. Reporte de Metas de los Indicadores de los Programas Presupuestarios del Poder Ejecutivo con Matrices de Indicadores para Resultados

DATOS DEL PROGRAMA										
Programa presupuestario:	ND14. Protección civil	Ramo:	_05_Gobierno	Dependencia o Entidad:	Secretaría de Gobierno	Unidad (es) responsable (s):	Coordinación Estatal de Protección Civil Morelos			
Actividad 8.1	Realización de mapeo de fenómenos perturbadores naturales para actualización del atlas estatal de riesgos.	Mide la proporción de mapeos realizados de fenómenos perturbadores naturales para actualización del atlas estatal de riesgos en relación al total de fenómenos perturbadores naturales reportados.*100	(Número de mapeos realizados de fenómenos perturbadores naturales para actualización del atlas estatal de riesgos/Total de fenómenos perturbadores naturales reportados)*100	Porcentaje	Gestión-Eficacia-Ascendente-Trimestral	100%	100%	39	100.0%	Verde
Componente 9	Promoción y difusión en materia de prevención.	Mide la proporción de personas que reciben material de difusión en materia de prevención en relación al total de habitantes en el estado de Morelos que tienen acceso a medios de comunicación.*100	(Número de personas que reciben material de difusión en materia de prevención/Total de habitantes en el estado de Morelos que tienen acceso a medios de comunicación)*100	Porcentaje	Gestión-Eficacia-Ascendente-Trimestral	100%	100%	894,900	100.0%	Verde
Actividad 9.3	Difusión de programas de televisión en materia de prevención.	Mide la proporción de programas de televisión en materia de prevención realizados en relación al total de programas de televisión en materia de prevención programados.*100	(Número de programas de televisión en materia de prevención realizados/Total de programas de televisión en materia de prevención programados)*100	Porcentaje	Gestión-Eficacia-Ascendente-Trimestral	25%	75%	7	75.0%	Verde
Actividad 9.2	Realización de campañas de difusión en materia de prevención.	Mide la proporción de campañas de difusión en materia de prevención realizadas en relación al total de campañas de difusión en materia de prevención programadas.*100	(Número de campañas de difusión en materia de prevención realizadas/Total de campañas de difusión en materia de prevención programadas)*100	Porcentaje	Gestión-Eficacia-Ascendente-Trimestral	33%	66%	4	66.0%	Verde
Actividad 9.1	Elaboración de material de difusión impreso y digital en materia de prevención.	Mide la proporción de material de difusión impreso y digital en elaboración en relación al total de material de difusión impreso y digital en prevención programado.*100	(Número de material de difusión impreso y digital en elaboración/Total de material de difusión impreso y digital en prevención programado)*100	Porcentaje	Gestión-Eficacia-Ascendente-Trimestral	33%	66%	120	66.0%	Verde

IX. Reporte de Metas de los Indicadores de los Programas Presupuestarios del Poder Ejecutivo con Matrices de Indicadores para Resultados

Programa presupuestario:	DATOS DEL PROGRAMA																																										
	Programa presupuestario:	Nombre:	Dependencia o Entidad:	Secretaría de Gobierno	Unidad(es) responsable (s):				Coordinación Estatal de Protección Civil Morelos																																		
Programa presupuestario: N014. Protección civil	Ramo: _05_ Gobierno	Mide la proporción de emergencias atendidas por fenómenos químicos-tecnológicos en relación al total de emergencias reportadas por fenómenos químicos-tecnológicos.	Porcentaje de emergencias atendidas por fenómenos químicos-tecnológicos.	Número de emergencias atendidas por fenómenos químicos-tecnológicos/Total de emergencias reportadas por fenómenos químicos-tecnológicos)*100	Gestión-Eficacia-Ascendente-Trimestral	20.0% (121)	100%	100%	100%	100%	129	27.0%	Rojo																														
								Mide la proporción de emergencias atendidas por fenómenos hidrometeorológicos en relación al total de emergencias reportadas por fenómenos hidrometeorológicos.	Porcentaje de emergencias atendidas por fenómenos hidrometeorológicos.	Número de emergencias atendidas por fenómenos hidrometeorológicos/Total de emergencias reportadas por fenómenos hidrometeorológicos)*100	Gestión-Eficacia-Ascendente-Trimestral	34.0% (18)	100%	100%	100%	100%	14	25.0%	Rojo																								
														Mide la proporción de emergencias atendidas por fenómenos geológicos en relación al total de emergencias reportadas por fenómenos geológicos.	Porcentaje de emergencias atendidas por fenómenos geológicos.	Número de emergencias atendidas por fenómenos geológicos/Total de emergencias reportadas por fenómenos geológicos)*100	Gestión-Eficacia-Ascendente-Trimestral	30.0% (10)	100%	100%	100%	100%	6	31.0%	Rojo																		
																				Mide la proporción de emergencias atendidas por fenómenos socio-organizacionales en relación al total de emergencias reportadas por fenómenos socio-organizacionales.	Porcentaje de emergencias atendidas por fenómenos socio-organizacionales.	Número de emergencias atendidas por fenómenos socio-organizacionales/Total de emergencias reportadas por fenómenos socio-organizacionales)*100	Gestión-Eficacia-Ascendente-Trimestral	81.0% (298)	100%	100%	100%	100%	139	57.0%	Rojo												
																										Mide la proporción de emergencias atendidas por fenómenos sanitario-ecológico en relación al total de emergencias reportadas por fenómenos sanitario-ecológicos.	Porcentaje de emergencias atendidas por fenómenos sanitario-ecológicos.	Número de emergencias atendidas por fenómenos sanitario-ecológicos/Total de emergencias reportadas por fenómenos sanitario-ecológicos)*100	Gestión-Eficacia-Ascendente-Trimestral	74.3% (40)	100%	100%	100%	100%	38	45.0%	Rojo						
																																Mide la proporción de emergencias atendidas por fenómenos astronómicos en relación al total de emergencias reportadas por fenómenos astronómicos.	Porcentaje de emergencias atendidas por fenómenos astronómicos.	Número de emergencias atendidas por fenómenos astronómicos/Total de emergencias reportadas por fenómenos astronómicos)*100	Gestión-Eficacia-Ascendente-Trimestral	100%	100%	100%	100%	100%	0	100.0%	Verde



IX. Reporte de Metas de los Indicadores de los Programas Presupuestarios del Poder Ejecutivo con Matrices de Indicadores para Resultados

DATOS DEL PROGRAMA									
Programa presupuestario:	NO14. Protección civil	Ramo:	_05_ Gobierno	Dependencia o Entidad:	Secretaría de Gobierno	Unidad (es) responsable (s):	Coordinación Estatal de Protección Civil Morelas		
Actividad 10.1	Seguimiento a la atención de emergencias por fenómenos perturbadores canalizadas a los municipios.	Mide la proporción de emergencias por fenómenos perturbadores con seguimiento canalizadas a los municipios por fenómenos perturbadores para su atención	(Número de emergencias por fenómenos perturbadores con seguimiento/Total de emergencias canalizadas a los municipios por fenómenos perturbadores para su atención)*100	Porcentaje	Gestión-Eficacia-Ascendente-Trimestral	100% 100% 100%	814	100.0%	Verde
Actividad 10.2	Canalización de las emergencias por fenómenos perturbadores a los municipios.	Mide la proporción de emergencias por fenómenos perturbadores canalizadas a los municipios en relación al total de emergencias reportadas por fenómenos perturbadores.	(Número de emergencias por fenómenos perturbadores canalizadas a los municipios/total de emergencias reportadas por fenómenos perturbadores)*100	Porcentaje	Gestión-Eficacia-Ascendente-Trimestral	100% 100% 100%	488	60.0%	Rojo
Actividad 10.3	Atención de reportes de emergencias por fenómenos perturbadores.	Mide la proporción de reportes de emergencia atendidos por reportes de emergencia recibidos por fenómenos perturbadores	(Número de reportes de emergencia atendidos por reportes de emergencia recibidos por fenómenos perturbadores)*100	Porcentaje	Gestión-Eficacia-Ascendente-Trimestral	100% 100% 100%	326	40.0%	Rojo



IX. Reporte de Metas de los Indicadores de los Programas Presupuestarios del Poder Ejecutivo con Matrices de Indicadores para Resultados

DATOS DEL PROGRAMA											
Programa presupuestario:	ND14. Protección civil	Ramo:	_05_ Gobierno	Dependencia o Entidad:	Secretaría de Gobierno	Unidad (es) responsable (s):	Coordinación Estatal de Protección Civil Morelos				
PRESUPUESTO (Miles de pesos)											
COMPONENTES DEL PRESUPUESTO											
Presupuesto autorizado y/o modificado Gasto corriente (Gastos de operación, acciones de fomento, coparticipaciones y aportaciones federales)											
Modalidad del presupuesto	Recursos fiscales	Recursos Federales (No etiquetado)	Recursos Federales (Etiquetados)	Otros Recursos (Ingresos propios, Otros recursos de libre disposición)	Presupuesto total	Recursos Fiscales	Recursos Federales (No etiquetado)	Recursos Federales (Etiquetados)		Presupuesto total	
								Ramo 33	Fondo II		Otros Recursos (Ingresos propios, Otros recursos de libre disposición)
PRESUPUESTO AUTORIZADO		14,402.60		10,153.9	24,556.5						
PRESUPUESTO MODIFICADO		14,402.60		13,258.2	27,660.8						
Devengado al trimestre de cierre Gasto corriente (Gastos de operación, acciones de fomento, coparticipaciones y aportaciones federales)											
Modalidad del presupuesto	Recursos fiscales devengados	Recursos Federales (No etiquetado) devengados	Recursos Federales (Etiquetados) devengados	Otros Recursos (Ingresos propios, Otros recursos de libre disposición) devengados	Total devengado	Recursos fiscales devengados	Recursos Federales (No etiquetado) devengados	Recursos Federales (Etiquetados) devengados		Total devengado	Porcentaje devengado
								Ramo 33	Fondo I		
PRESUPUESTO AUTORIZADO				8,636.9	20,196.0						0.0%
PRESUPUESTO MODIFICADO		11,559.09			20,196.0						73.0%
Gasto corriente y/o acciones de fomento, coparticipaciones y aportaciones federales)											
Gasto Devengado total (Gasto corriente y/o acciones de fomento, coparticipaciones y aportaciones federales) + Gasto de capital											
20,196.00											
Porcentaje devengado del presupuesto total											
73.0%											
Ejercido al trimestre de cierre Gasto corriente (Gastos de operación, acciones de fomento, coparticipaciones y aportaciones federales)											
Modalidad del presupuesto	Recursos fiscales ejercidos	Recursos Federales (No etiquetado) ejercidos	Recursos Federales (Etiquetados) ejercidos	Otros recursos (Ingresos propios, Otros recursos de libre disposición) ejercidos	Total ejercido	Recursos fiscales ejercidos	Recursos Federales (No etiquetado) ejercidos	Recursos Federales (Etiquetados) ejercidos		Total ejercido	Porcentaje ejercido
								Ramo 33	Fondo I		
PRESUPUESTO AUTORIZADO											0.0%
PRESUPUESTO MODIFICADO		11,559.09		6,420.8	17,979.9						65.0%
Gasto Ejercido total (Gasto corriente y/o acciones de fomento, coparticipaciones y aportaciones federales) + Gasto de capital											
17,979.89											
Porcentaje de ejercido del presupuesto total											
65.0%											



IX. Reporte de Metas de los Indicadores de los Programas Presupuestarios del Poder Ejecutivo con Matrices de Indicadores para Resultados

DATOS DEL PROGRAMA			
Programa presupuestario:	Ramo:	Dependencia o Entidad:	Unidad(es) responsable (e):
N014. Protección Civil	_05_ Gobierno	Secretaría de Gobierno	Coordinación Estatal de Protección Civil Morelos
Observaciones en cuanto a las metas programadas y/o el presupuesto			
Componente 2.- Para el cuarto diplomado se registraron 54 participantes. Debido a bajo rendimiento académico de 19 participantes, solo acreditaron 35			
componente 10.- Nuestras funciones de coordinación incluyen la atención, delegación y monitoreo de incidencias dentro de los 6 fenómenos perturbadores.			
Actividad 10.1.- Derivado del recorte presupuestal no se conto con personal suficiente para la operatividad.			
Actividad 10.2.- Nuestras funciones de coordinación incluyen la atención, delegación y monitoreo de incidencias.			
PRESUPUESTO MODIFICADO.- Mediante oficio número SH/0323-GH/2024 con un importe de \$306,226.05 para evento nacional "Reunión Nacional de Protección Civil para el inicio de la Temporada de Incendios Forestales 2024" y oficio No.SH/0389-GH/2024 \$789,048.09 en trabajadores que cambian su categoría laboral a Jubilados.			

Elaboró




Rafael Ramírez Marín
Subdirector de Administración y Finanzas
de la Dirección de Administración y Finanzas

Aprobó



Jonathan Millán Carrera
Director de Administración y Finanzas y Encargado
de la Coordinación Estatal de Protección Civil Morelos



PROTECCIÓN CIVIL
MORELOS

Anexos

TERCER INFORME DE CUENTA PÚBLICA
COORDINACIÓN ESTATAL DE PROTECCIÓN CIVIL MORELOS
ENERO - SEPTIEMBRE

2024



Tercer Informe de Cuenta Pública
COORDINACIÓN ESTATAL DE PROTECCIÓN CIVIL MORELOS
 Relación de Bienes Muebles que Componen su Patrimonio
 Al 30 de septiembre de 2024



MORELOS

Código	Descripción del Bien Mueble	Valor en libros
51210001	ESCRITORIO DE MADERA EN "U" INCLUYE: BASE, 2 CAJONES, 4 REPISAS DE 1.5 MTS	10,904
51210002	ESCRITORIO DE MADERA EN "L" INCLUYE: BASE, 3 CAJONES, 2 REPISAS DE 1.0 MTS	18,660
51210003	ESCRITORIO SECRETARIAL METALICO CON CUBIERTA DE FORMAICA COLOR BLANCO SIN CAJON LAPICERO	2,965
51210004	ESCRITORIO SECRETARIAL METALICO CON CUBIERTA DE FORMAICA COLOR BLANCO CON CAJON LAPICERO	2,965
51210005	ESCRITORIO SECRETARIAL CON CUBIERTA DE FORMAICA COLOR NATURAL CON UN CAJÓN	2,965
51210006	ESCRITORIOS SECRETARIALES METALICOS COLOR ARENA CON SUPERFICIE DE FORMAICA COLOR CAFÉ CON 1 CAJON	2,965
51210007	ESCRITORIO SECRETARIAL METALICO CON CUBIERTA DE FORMAICA COLOR BLANCO SIN CAJON LAPICERO	2,965
51210008	ESCRITORIO SECRETARIAL CON CAJON LAPICERO	2,965
51210009	ESCRITORIO SECRETARIAL METALICO CON SUPERFICIE DE FORMAICA COLOR BLANCO CON UNA LAPICERA	2,965
51210010	ESCRITORIO SECRETARIAL METALICO CON SUPERFICIE DE FORMAICA COLOR BLANCO SIN CAJON LAPICERO	2,965
51210011	ESCRITORIO SECRETARIAL METALICO CON CUBIERTA DE FORMAICA COLOR BLANCO SIN CAJON LAPICERO	2,965
51210012	ESCRITORIO SECRETARIAL CON CUBIERTA DE COLOR BLANCO	2,965
51210014	RACK DE TELECOMUNICACIONES REMOTO QUE INCLUYE : GABINETE SOHO REM SWITCH CATALYST CISCO DE 12 PUERTOS	4,300
51210015	10/100 LIPS TRIPP LITE RACK DE TELECOMUNICACIONES REMOTO QUE INCLUYE : GABINETE SOHO REM SWITCH CATALYST CISCO DE 12 PUERTOS	4,300
51210016	ESCRITORIO DE CRISTAL PARA IMPRESORA --	1,740
51210017	MÓDULO DE TRABAJO --	1,050
51210018	MÓDULO DE TRABAJO --	1,050
51210019	ESCRITORIO SECRETARIAL METALICO CON SUPERFICIE DE FORMAICA COLOR BLANCO CON UNA LAPICERA	2,965
51210020	ESCRITORIO SECRETARIAL METALICO CON CUBIERTA DE FORMAICA COLOR BLANCO CON CAJON LAPICERO	2,965
51210021	ESCRITORIO SECRETARIAL METALICO CON CUBIERTA DE FORMAICA COLOR BLANCO SIN CAJON LAPICERO	2,965
51210022	ESCRITORIO SECRETARIAL METALICO CON CUBIERTA DE FORMAICA COLOR BLANCO SIN CAJON LAPICERO	2,965
51210023	ESCRITORIO SECRETARIAL METALICO CON CUBIERTA DE FORMAICA COLOR BLANCO CON CAJON LAPICERO	2,965
51210024	ESCRITORIO SECRETARIAL METALICO CON CUBIERTA DE FORMAICA COLOR BLANCO CON CAJON LAPICERO	2,965
51210025	ESCRITORIO SECRETARIAL METALICO CON SUPERFICIE DE FORMAICA COLOR BLANCO CON CAJON LAPICERO	2,965
51210026	ESCRITORIO SECRETARIAL METALICO CON CUBIERTA DE FORMAICA COLOR BLANCO CON CAJON LAPICERO	2,965
51210027	ESCRITORIO SECRETARIAL METALICO CON SUPERFICIE DE FORMAICA COLOR BLANCO CON UNA LAPICERA	2,965
51210028	ESCRITORIO SECRETARIAL METALICO CON CUBIERTA DE FORMAICA COLOR BLANCO SIN CAJON LAPICERO	2,965
51210029	ESCRITORIO SECRETARIAL METALICO CON CUBIERTA DE FORMAICA COLOR BLANCO SIN CAJON LAPICERO	2,965
51210030	ESCRITORIO SECRETARIAL METALICO CON CUBIERTA DE FORMAICA COLOR BLANCO CON CAJON LAPICERO	2,965
51210031	ESCRITORIO SECRETARIAL CON CAJON LAPICERO	2,965
51210032	ESCRITORIO SECRETARIAL METALICO CON CUBIERTA DE FORMAICA COLOR BLANCO SIN CAJON LAPICERO	2,965
51210033	ESCRITORIO SECRETARIAL METALICO CON CUBIERTA DE FORMAICA COLOR BLANCO SIN CAJON LAPICERO	2,965



Tercer Informe de Cuenta Pública
 COORDINACIÓN ESTATAL DE PROTECCIÓN CIVIL MORELOS
 Relación de Bienes Muebles que Componen su Patrimonio
 Al 30 de septiembre de 2024



MORELOS

Código	Descripción del Bien Mueble	Valor en libros
51210034	ESCRITORIO SECRETARIAL METALICO CON CUBIERTA DE FORMAICA COLOR BLANCO CON CAJON LAPICERO	2,965
51210035	ESCRITORIO SECRETARIAL METALICO CON CUBIERTA DE FORMAICA COLOR BLANCO SIN CAJON LAPICERO	2,965
51210036	ESCRITORIO SECRETARIAL METALICO CON SUPERFICIE DE FORMAICA COLOR BLANCO CON UNA LAPICERA	2,965
51210037	ESCRITORIO SEMIEJECUTIVO DE MADERA COLOR NOGAL CON 3 CAJONES	2,965
51210038	MÓDULO DE TRABAJO --	1,050
51210039	MÓDULO DE TRABAJO --	1,050
51210040	MÓDULO DE TRABAJO --	1,050
51210041	MÓDULO DE TRABAJO --	1,050
51210042	MÓDULO DE TRABAJO --	1,050
51210043	MÓDULO DE TRABAJO --	1,050
51210044	MÓDULO DE TRABAJO --	1,050
51210045	ESCRITORIO SECRETARIAL METALICO CON CUBIERTA DE FORMAICA COLOR BLANCO SIN CAJON LAPICERO	2,965
51210048	SILLA DE PLÁSTICO COLOR BLANCO	730
51210049	SILLA DE PLÁSTICO COLOR BLANCO	730
51210050	SILLA DE PLÁSTICO COLOR BLANCO	730
51210051	SILLA DE PLÁSTICO COLOR BLANCO	730
51210052	SILLA DE PLÁSTICO COLOR BLANCO	730
51210053	SILLA DE PLÁSTICO COLOR BLANCO	730
51210054	SILLA DE PLÁSTICO COLOR BLANCO	730
51210055	SILLA DE PLÁSTICO COLOR BLANCO	730
51210057	SILLA APILABLE CON FORRO DE PLIANA COLOR NEGRO	730
51210058	SILLA APILABLE CON FORRO DE PLIANA COLOR NEGRO	730
51210060	SILLA FIJA METALICA CON FORRO DE PLIANA COLOR CAFÉ	730
51210061	SILLA FIJA CON FORRO DE PLIANA COLOR CAFÉ	730
51210062	SILLA FIJA CON FORRO DE PLIANA COLOR CAFÉ	730
51210063	SILLA VENTO GERENCIAL GIRATORIO CON DESCANSABRAZOS FUNCIONALIDAD.- MECANISMO CON AJUSTE DE ALTURA Y RE	1,484
51210064	SILLON DE ESPERA DE 3 PLAZAS CON FORRO DE PLIANA COLOR AZUL	5,063
51210065	SILLA EJECUTIVA GIRATORIA CON FORRO DE PLIANA COLOR NEGRO	730
51210066	SILLA APILABLE CON FORRO DE PLIANA COLOR NEGRO	730
#REF!	#REF!	
#REF!	#REF!	
51210069	SILLA APILABLE CON FORRO DE PLIANA COLOR NEGRO	730
51210070	SILLA APILABLE CON FORRO DE PLIANA COLOR NEGRO	730
51210073	SILLA APILABLE TELA NEGRA, SIN DESCANSA BRAZOSFUNCIONALIDAD.- SILLA RESISTENTE ERGONOMICA ESTIBABLE DE ES	730
51210074	SILLON EJECUTIVO GIRATORIO DESLIZABLE CON FORRO DE VINIL COLOR NEGRO --	4,394
51210075	SILLON EJECUTIVO GIRATORIO DESLIZABLE CON FORRO DE VINIL COLOR NEGRO --	4,394
51210076	SILLON EJECUTIVO GIRATORIO DESLIZABLE CON FORRO DE PLIANA COLOR NEGRO	4,394
51210077	SILLON EJECUTIVO GIRATORIO DESLIZABLE CON FORRO DE PLIANA COLOR NEGRO	4,394
51210078	SILLA PLEGABLE METALICA COLOR CAFÉ	870
51210080	SILLA DE TELA COLOR NEGRO --	320
51210081	SILLA PLEGABLE COLOR BLANCO --	730
51210082	SILLA PLEGABLE COLOR BLANCO --	730
51210083	SILLON EJECUTIVO CON DESCANSABRAZOS Y FORRO DE VINIL PIEL --	2,320
51210084	SILLON EJECUTIVO CON DESCANSABRAZOS Y FORRO DE VINIL PIEL --	2,320



Tercer Informe de Cuenta Pública
 COORDINACIÓN ESTATAL DE PROTECCIÓN CIVIL MORELOS
 Relación de Bienes Muebles que Componen su Patrimonio
 Al 30 de septiembre de 2024



MORELOS

Código	Descripción del Bien Mueble	Valor en libros
51210085	SILLON EJECUTIVO CON DESCANSABRAZOS Y FORRO DE VINIL PIEL	2,320
51210086	SILLON EJECUTIVO CON DESCANSABRAZOS Y FORRO DE VINIL PIEL	2,320
51210087	SILLON EJECUTIVO CON DESCANSABRAZOS Y FORRO DE VINIL PIEL	2,320
51210088	SILLON EJECUTIVO CON DESCANSABRAZOS Y FORRO DE VINIL PIEL	2,320
51210089	SILLON EJECUTIVO CON DESCANSABRAZOS Y FORRO DE VINIL PIEL	2,320
51210090	SILLON EJECUTIVO CON DESCANSABRAZOS Y FORRO DE VINIL PIEL	2,320
51210091	SILLON EJECUTIVO CON DESCANSABRAZOS Y FORRO DE VINIL PIEL	2,320
51210092	SILLON EJECUTIVO CON DESCANSABRAZOS Y FORRO DE VINIL PIEL	2,320
51210093	SILLÓN EJECUTIVO GIRATORIO DESLIZABLE CON FORRO DE VINIL COLOR NEGRO --	4,394
51210094	SILLA SECRETARIAL--DE PLIANA COLOR NEGRA	730
51210095	SILLA FIJA CON FORRO DE PLIANA COLOR CAFÉ	4,394
51210096	SILLON EJECUTIVO GIRATORIO DESLIZABLE CON FORRO DE VINIL COLOR NEGRO --	4,394
51210097	BANCA METALICA DE 3 PLAZAS CON FORRO DE PLIANA COLOR NEGRO	3,742
51210099	SILLA VENTO GERENCIAL GIRATORIO CON DESCANSABRAZOS FUNCIONALIDAD.- MECANISMO CON AJUSTE DE ALTURA Y REI	1,484
51210100	SILLA DE TELA COLOR NEGRO --	320
51210101	SILLA APILABLE TELA NEGRA SIN DESCANSA BRAZOSFUNCIONALIDAD.- SILLA RESISTENTE ERGONOMICA ESTIBABLE DE EST	730
51210102	SILLA APILABLE CON FORRO DE PLIANA COLOR NEGRO	730
51210103	SILLA APILABLE CON FORRO DE PLIANA COLOR NEGRO	730
51210105	SILLA DE VINIL COLOR NEGRO CON SOPORTE	730
51210108	SILLA VENTO GERENCIAL GIRATORIO CON DESCANSABRAZOS FUNCIONALIDAD.- MECANISMO CON AJUSTE DE ALTURA Y REI	1,484
51210109	SILLA SECRETARIAL GIRATORIA DESLIZABLE CON FORRO DE PLIANA COLOR NEGRO	4,394
51210110	SILLÓN EJECUTIVO GIRATORIO DESLIZABLE CON FORRO DE VINIL COLOR NEGRO	4,394
51210111	SILLA APILABLE TELA NEGRA SIN DESCANSA BRAZOSFUNCIONALIDAD.- SILLA RESISTENTE ERGONOMICA ESTIBABLE DE EST	730
51210112	SILLÓN EJECUTIVO GIRATORIO DESLIZABLE CON FORRO DE VINIL COLOR NEGRO --	2,320
51210113	SILLA FIJA APILABLE CON FORRO DE PLIANA COLOR NEGRO	730
51210114	SILLA APILABLE CON FORRO DE PLIANA COLOR NEGRO	730
51210115	SILLA APILABLE CON FORRO DE PLIANA COLOR NEGRO	730
51210116	SILLA APILABLE CON FORRO DE PLIANA COLOR NEGRO	730
51210117	SILLA APILABLE CON FORRO DE PLIANA COLOR NEGRO	730
51210118	SILLA APILABLE TELA NEGRA SIN DESCANSA BRAZOSFUNCIONALIDAD.- SILLA RESISTENTE ERGONOMICA ESTIBABLE DE EST	730
51210119	SILLA SECRETARIAL GIRATORIA DESLIZABLE CON FORRO DE PLIANA COLOR NEGRO	730
51210120	SILLA DE TELA COLOR NEGRO --	320
51210121	SILLA DE TELA COLOR NEGRO --	320
51210122	SILLA DE TELA COLOR NEGRO --	320
51210123	SILLA DE TELA COLOR NEGRO --	320
51210124	SILLA DE TELA COLOR NEGRO --	320
51210125	SILLA DE TELA COLOR NEGRO --	320
51210126	SILLÓN EJECUTIVO GIRATORIO DESLIZABLE CON FORRO DE VINIL COLOR NEGRO --	730
51210127	SILLA APILABLE TELA NEGRA SIN DESCANSA BRAZOSFUNCIONALIDAD.- SILLA RESISTENTE ERGONOMICA ESTIBABLE DE EST	730
51210128	ARCHIVERO METÁLICO COLOR ARENA CON 4 GAVETAS	3,414
51210129	ARCHIVERO METALICO COLOR NEGRO CON 4 GAVETAS	3,414
51210130	ARCHIVERO METALICO COLOR NEGRO CON 4 GAVETAS	3,414
51210131	ARCHIVERO METÁLICO COLOR GRIS CON 4 GAVETAS	3,414
51210132	ARCHIVERO CHICO DE MADERA COLOR BLANCO CON 2 GAVETAS	3,414



PROTECCIÓN CIVIL
MORELOS

Tercer Informe de Cuenta Pública
COORDINACIÓN ESTATAL DE PROTECCIÓN CIVIL MORELOS
Relación de Bienes Muebles que Componen su Patrimonio
Al 30 de septiembre de 2024



MORELOS

Código	Descripción del Bien Mueble	Valor en fibros
51210133	ARCHIVERO METALICO COLOR NEGRO CON 4 GAVETAS	3,414
51210134	ARCHIVERO CHICO DE MADERA COLOR BLANCO CON 2 GAVETAS	3,414
51210135	ARCHIVERO CHICO DE MADERA COLOR BLANCO CON 2 GAVETAS	3,414
51210136	ARCHIVERO METALICO COLOR GRIS CON 4 GAVETAS	3,414
51210137	ARCHIVERO CHICO DE MADERA COLOR BLANCO CON 2 GAVETAS	3,414
51210138	ARCHIVERO METALICO COLOR NEGRO CON 4 GAVETAS	3,414
51210139	ARCHIVERO METALICO COLOR GRIS CON 4 CAJONES	3,414
51210140	ARCHIVERO METALICO COLOR NEGRO CON 4 GAVETAS.	3,414
51210141	ARCHIVERO METALICO COLOR GRIS CON 4 GAVETAS	3,414
51210142	ARCHIVERO METALICO COLOR NEGRO CON 4 GAVETAS	3,414
51210144	ARCHIVERO METALICO COLOR CREMA CON 4 GAVETAS	3,414
51210145	ARCHIVERO CON GAVETAS COLOR BEIGE	3,414
51210146	ARCHIVEROS DE 4 GAVETAS COLOR CAOBA/ALUMINIOFUNCIONALIDAD.- ARCHIVERO FIJO CON CUATRO GAVETAS; LAS GAV	3,478
51210147	ARCHIVEROS DE 4 GAVETAS COLOR CAOBA/ALUMINIOFUNCIONALIDAD.- ARCHIVERO FIJO CON CUATRO GAVETAS; LAS GAV	3,478
51210148	ARCHIVERO METALICO COLOR CREMA CON 4 GAVETAS	3,414
51210149	ARCHIVERO CHICO DE MADERA COLOR BLANCO CON 2 GAVETAS	3,414
51210151	ARCHIVERO CHICO DE MADERA COLOR BLANCO CON 2 GAVETAS	3,414
51210152	ARCHIVERO METALICO CON 4 GAVETAS COLOR GRIS	3,414
51210153	ARCHIVERO CHICO DE MADERA COLOR BLANCO CON 2 GAVETAS	3,414
51210154	ARCHIVERO METALICO COLOR ARENA CON 4 GAVETAS	3,414
51210155	ARCHIVERO METALICO COLOR GRIS CON 4 GAVETAS	3,414
51210156	ARCHIVERO METALICO COLOR CREMA CON 4 GAVETAS	3,414
51210157	ARCHIVERO METALICO COLOR CREMA CON 4 GAVETAS	3,414
51210159	ARCHIVERO CHICO DE MADERA COLOR BLANCO CON 2 GAVETAS	3,414
51210160	ARCHIVERO CHICO DE MADERA COLOR BLANCO CON 2 GAVETAS	3,414
51210161	ARCHIVERO METALICO COLOR NEGRO CON 4 GAVETAS	3,414
51210162	MUEBLE DE MADERA COLOR CAFÉ CON 2 DIVISIONES	2,965
51210163	LIBRERO DE MADERA COLOR VINO CON 6 DIVISIONES	3,500
51210164	GABINETE SUPERIOR METALICO CON CUBIERTA DE FORMAICA COLOR BLANCO CON UNA PUERTA	2,400
51210165	MESA PARA IMPRESORA METALICA CON SUPERFICIE DE FORMAICA COLOR BLANCO	1,100
51210166	CREDENZA DE MADERA CON CUBIERTA DE CHAPA NOGAL	3,241
51210168	GABINETE SUPERIOR METALICO CON CUBIERTA DE FORMAICA COLOR BLANCO CON UNA PUERTA	2,400
51210169	PUENTE LATERAL DE MADERA CON CUBIERTA DE CHAPA NOGAL	850
51210170	MESA DE MADERA COLOR BLANCO PARA JUNTAS	680
51210171	GABINETE SUPERIOR METALICO CON CUBIERTA DE FORMAICA COLOR BLANCO CON UNA PUERTA	2,400
51210172	MESA DE TRABAJO DE MADERA COLOR CAOBA	1,050
51210174	MESA PLEGABLE---	1,508
51210175	MESA PLEGABLE---	1,508
51210176	MESA PLEGABLE---	1,508
51210177	MESA PLEGABLE---	1,508
51210178	MESA PLEGABLE---	1,508
51210179	MESA PLEGABLE---	1,508
51210181	GABINETE METALICO UNIVERSAL MODELO 9141 RENGLO 61	2,058
51210182	MESA METALICA DESLIZABLE CON SUPERFICIE DE FORMAICA PARA MAQUINA	1,250



Tercer Informe de Cuenta Pública
 COORDINACIÓN ESTATAL DE PROTECCIÓN CIVIL MORELOS
 Relación de Bienes Muebles que Componen su Patrimonio
 Al 30 de septiembre de 2024



MORELOS

Código	Descripción del Bien Mueble	Valor en libros
51210183	MESA PARA IMPRESORA METALICA CON SUPERFICIE DE FORMAICA COLOR BLANCO	1,100
51210184	GABINETE SUPERIOR METALICO CON CUBIERTA DE FORMAICA COLOR BLANCO CON UNA PUERTA	2,400
51210185	MESA ESQUINERA PARA COMPUTADORA METALICA Y CUBIERTA DE FORMAICA	599
51210186	LIBRERO SOBRECREDENZA DE MADERA CON CUBIERTA DE CHAPA NOGAL	3,241
51210187	MESA PLEGABLE---	1,508
51210188	MESA PLEGABLE---	1,508
51210189	MESA CHICA DE MADERA COLOR NATURAL	890
51210191	PIZARRÓN DE MADERA CON FONDO COLOR BLANCO	2,850
51210192	GUILLOTINA DE 15 BASE DE PLASTICO CUCHILLA DE ACERO INOXIDABLE AUTOAFILABLE BARRA DE SEGURIDAD Y SUJETADO	871
51210194	INSERTADORA MANUAL PARA ENGARGOLADO --	231
51210195	ARCHIVERO METALICO COLOR NEGRO CON 4 GAVETAS	3,414
51210196	SILLA EJECUTIVA BEL AIR	2,500
51210197	SILLA EJECUTIVA BEL AIR	2,500
51210198	SILLA EJECUTIVA BEL AIR	2,500
51210199	SILLA EJECUTIVA BEL AIR	2,500
51210200	SILLA EJECUTIVA BEL AIR	2,500
51210201	SILLA EJECUTIVA BEL AIR	2,500
51210202	SILLA EJECUTIVA BEL AIR	2,500
51210203	SILLA EJECUTIVA BEL AIR	2,500
51210204	SILLA EJECUTIVA BEL AIR	2,500
51210205	SILLA EJECUTIVA BEL AIR	2,500
51210206	SILLA EJECUTIVA BEL AIR	2,500
51210207	SILLA EJECUTIVA BEL AIR	2,500
51210208	SILLA EJECUTIVA BEL AIR	2,500
51210209	SILLA EJECUTIVA BEL AIR	2,500
51210210	SILLA EJECUTIVA BEL AIR	2,500
51210211	SILLA EJECUTIVA BEL AIR	2,500
51210212	SILLA EJECUTIVA BEL AIR	2,500
51210213	SILLA EJECUTIVA BEL AIR	2,500
51210214	SILLA EJECUTIVA BEL AIR	2,500
51210215	SILLA EJECUTIVA BEL AIR	2,500
51210216	ARCHIVERO METALICO DE 4 CAJONES CON LLAVE DE BLOQUEO	2,500
51210217	ARCHIVERO METALICO DE 4 CAJONES CON LLAVE DE BLOQUEO	11,403
51210218	ARCHIVERO METALICO DE 4 CAJONES CON LLAVE DE BLOQUEO	11,403
51210219	ARCHIVERO METALICO DE 4 CAJONES CON LLAVE DE BLOQUEO	11,403
51210220	ARCHIVERO METALICO DE 4 CAJONES CON LLAVE DE BLOQUEO	11,403
51210221	ARCHIVERO METALICO DE 4 CAJONES CON LLAVE DE BLOQUEO	11,403
51210222	ARCHIVERO METALICO DE 4 CAJONES CON LLAVE DE BLOQUEO	11,403
51210223	ARCHIVERO METALICO DE 4 CAJONES CON LLAVE DE BLOQUEO	11,403
51210224	ARCHIVERO METALICO DE 4 CAJONES CON LLAVE DE BLOQUEO	11,403
51210225	ARCHIVERO METALICO DE 4 CAJONES CON LLAVE DE BLOQUEO	11,403
51210226	ARCHIVERO METALICO DE 4 CAJONES CON LLAVE DE BLOQUEO	11,403
51210227	ARCHIVERO METALICO DE 4 CAJONES CON LLAVE DE BLOQUEO	11,403
51210228	ARCHIVERO METALICO DE 4 CAJONES CON LLAVE DE BLOQUEO	11,403



Tercer Informe de Cuenta Pública
COORDINACIÓN ESTATAL DE PROTECCIÓN CIVIL MORELOS
Relación de Bienes Muebles que Componen su Patrimonio
Al 30 de septiembre de 2024



MORELOS

Código	Descripción del Bien Mueble	Valor en libros
51210229	ARCHIVERO METALICO DE 4 CAJONES CON LLAVE DE BLOQUEO	11,403
51210230	ARCHIVERO METALICO DE 4 CAJONES CON LLAVE DE BLOQUEO	11,403
51210231	ARCHIVERO METALICO DE 4 CAJONES CON LLAVE DE BLOQUEO	11,403
51210232	ARCHIVERO METALICO DE 4 CAJONES CON LLAVE DE BLOQUEO	11,403
51210233	ARCHIVERO METALICO DE 4 CAJONES CON LLAVE DE BLOQUEO	11,403
51210234	ARCHIVERO METALICO DE 4 CAJONES CON LLAVE DE BLOQUEO	11,403
51210235	ANAQUEL METALICO 6 PELDAÑOS REFORZADO	4,702
51210236	ANAQUEL METALICO 6 PELDAÑOS REFORZADO	4,702
51210237	ANAQUEL METALICO 6 PELDAÑOS REFORZADO	4,702
51210238	ANAQUEL METALICO 6 PELDAÑOS REFORZADO	4,702
51210239	ANAQUEL METALICO 6 PELDAÑOS REFORZADO	4,702
51210240	ANAQUEL METALICO 6 PELDAÑOS REFORZADO	4,702
51210241	ANAQUEL METALICO 6 PELDAÑOS REFORZADO	4,702
51210242	ANAQUEL METALICO 6 PELDAÑOS REFORZADO	4,702
51210243	ANAQUEL METALICO 6 PELDAÑOS REFORZADO	4,702
51210244	ESCRITORIO DE MADERA CUBIERTA DE MELAMINA DE 28MM Y CATO RIGIDO EN PVC ARCHIVERO PEDESTAL 3 CAJONES CON C	10,605
51210245	ESCRITORIO DE MADERA CUBIERTA DE MELAMINA DE 28MM Y CATO RIGIDO EN PVC ARCHIVERO PEDESTAL 3 CAJONES CON C	10,605
51210246	ESCRITORIO DE MADERA CUBIERTA DE MELAMINA DE 28MM Y CATO RIGIDO EN PVC ARCHIVERO PEDESTAL 3 CAJONES CON C	10,605
51210247	ESCRITORIO DE MADERA CUBIERTA DE MELAMINA DE 28MM Y CATO RIGIDO EN PVC ARCHIVERO PEDESTAL 3 CAJONES CON C	10,605
51210248	ESCRITORIO DE MADERA CUBIERTA DE MELAMINA DE 28MM Y CATO RIGIDO EN PVC ARCHIVERO PEDESTAL 3 CAJONES CON C	10,605
51210249	ESCRITORIO DE MADERA CUBIERTA DE MELAMINA DE 28MM Y CATO RIGIDO EN PVC ARCHIVERO PEDESTAL 3 CAJONES CON C	10,605
51210250	SILLA ERGONOMICA CON DESCANSABRAZOS Y RESPALDO EN TELA AJUSTE DE ALTURA Y RESPALDO BASE EN NYLON DE 24"	2,499
51210251	SILLA ERGONOMICA CON DESCANSABRAZOS Y RESPALDO EN TELA AJUSTE DE ALTURA Y RESPALDO BASE EN NYLON DE 24"	2,499
51210252	SILLA ERGONOMICA CON DESCANSABRAZOS Y RESPALDO EN TELA AJUSTE DE ALTURA Y RESPALDO BASE EN NYLON DE 24"	2,499
51210253	SILLA ERGONOMICA CON DESCANSABRAZOS Y RESPALDO EN TELA AJUSTE DE ALTURA Y RESPALDO BASE EN NYLON DE 24"	2,499
51210254	SILLA ERGONOMICA CON DESCANSABRAZOS Y RESPALDO EN TELA AJUSTE DE ALTURA Y RESPALDO BASE EN NYLON DE 24"	2,499
51210255	SILLA ERGONOMICA CON DESCANSABRAZOS Y RESPALDO EN TELA AJUSTE DE ALTURA Y RESPALDO BASE EN NYLON DE 24"	2,499
51210256	SILLA ERGONOMICA CON DESCANSABRAZOS Y RESPALDO EN TELA AJUSTE DE ALTURA Y RESPALDO BASE EN NYLON DE 24"	2,499
51210257	SILLA ERGONOMICA CON DESCANSABRAZOS Y RESPALDO EN TELA AJUSTE DE ALTURA Y RESPALDO BASE EN NYLON DE 24"	2,499
51210258	SILLA ERGONOMICA CON DESCANSABRAZOS Y RESPALDO EN TELA AJUSTE DE ALTURA Y RESPALDO BASE EN NYLON DE 24"	2,499
51210259	SILLA ERGONOMICA CON DESCANSABRAZOS Y RESPALDO EN TELA AJUSTE DE ALTURA Y RESPALDO BASE EN NYLON DE 24"	2,499
51210260	SILLA ERGONOMICA CON DESCANSABRAZOS Y RESPALDO EN TELA AJUSTE DE ALTURA Y RESPALDO BASE EN NYLON DE 24"	2,499
51210261	SILLA ERGONOMICA CON DESCANSABRAZOS Y RESPALDO EN TELA AJUSTE DE ALTURA Y RESPALDO BASE EN NYLON DE 24"	2,499
51210262	SILLA ERGONOMICA CON DESCANSABRAZOS Y RESPALDO EN TELA AJUSTE DE ALTURA Y RESPALDO BASE EN NYLON DE 24"	2,499
51210263	SILLA ERGONOMICA CON DESCANSABRAZOS Y RESPALDO EN TELA AJUSTE DE ALTURA Y RESPALDO BASE EN NYLON DE 24"	2,499
51210264	SILLA ERGONOMICA CON DESCANSABRAZOS Y RESPALDO EN TELA AJUSTE DE ALTURA Y RESPALDO BASE EN NYLON DE 24"	2,499
51210265	SILLA ERGONOMICA CON DESCANSABRAZOS Y RESPALDO EN TELA AJUSTE DE ALTURA Y RESPALDO BASE EN NYLON DE 24"	2,499
51210266	SILLA ERGONOMICA CON DESCANSABRAZOS Y RESPALDO EN TELA AJUSTE DE ALTURA Y RESPALDO BASE EN NYLON DE 24"	2,499
51210267	SILLA ERGONOMICA CON DESCANSABRAZOS Y RESPALDO EN TELA AJUSTE DE ALTURA Y RESPALDO BASE EN NYLON DE 24"	2,499
51210268	SILLA ERGONOMICA CON DESCANSABRAZOS Y RESPALDO EN TELA AJUSTE DE ALTURA Y RESPALDO BASE EN NYLON DE 24"	2,499
51210269	SILLA ERGONOMICA CON DESCANSABRAZOS Y RESPALDO EN TELA AJUSTE DE ALTURA Y RESPALDO BASE EN NYLON DE 24"	2,499
51210270	SILLA ERGONOMICA CON DESCANSABRAZOS Y RESPALDO EN TELA AJUSTE DE ALTURA Y RESPALDO BASE EN NYLON DE 24"	2,499
51210271	SILLA ERGONOMICA CON DESCANSABRAZOS Y RESPALDO EN TELA AJUSTE DE ALTURA Y RESPALDO BASE EN NYLON DE 24"	2,499
51210272	SILLA ERGONOMICA CON DESCANSABRAZOS Y RESPALDO EN TELA AJUSTE DE ALTURA Y RESPALDO BASE EN NYLON DE 24"	2,499



Tercer Informe de Cuenta Pública
 COORDINACIÓN ESTATAL DE PROTECCIÓN CIVIL MORELOS
 Relación de Bienes Muebles que Componen su Patrimonio
 Al 30 de septiembre de 2024



MORELOS

Código	Descripción del Bien Mueble	Valor en libros
51210273	SILLA ERGONOMICA CON DESCANSABRAZOS Y RESPALDO EN TELA AJUSTE DE ALTURA Y RESPALDO BASE EN NYLON DE 24"	2,499
51210274	SILLA ERGONOMICA CON DESCANSABRAZOS Y RESPALDO EN TELA AJUSTE DE ALTURA Y RESPALDO BASE EN NYLON DE 24"	2,499
51210275	SILLA ERGONOMICA CON DESCANSABRAZOS Y RESPALDO EN TELA AJUSTE DE ALTURA Y RESPALDO BASE EN NYLON DE 24"	2,499
51210276	SILLA ERGONOMICA CON DESCANSABRAZOS Y RESPALDO EN TELA AJUSTE DE ALTURA Y RESPALDO BASE EN NYLON DE 24"	2,499
51210277	SILLA ERGONOMICA CON DESCANSABRAZOS Y RESPALDO EN TELA AJUSTE DE ALTURA Y RESPALDO BASE EN NYLON DE 24"	2,499
51210278	SILLA ERGONOMICA CON DESCANSABRAZOS Y RESPALDO EN TELA AJUSTE DE ALTURA Y RESPALDO BASE EN NYLON DE 24"	2,499
51210279	SILLA ERGONOMICA CON DESCANSABRAZOS Y RESPALDO EN TELA AJUSTE DE ALTURA Y RESPALDO BASE EN NYLON DE 24"	2,499
51210280	SILLA ERGONOMICA CON DESCANSABRAZOS Y RESPALDO EN TELA AJUSTE DE ALTURA Y RESPALDO BASE EN NYLON DE 24"	2,499
51210281	SILLA ERGONOMICA CON DESCANSABRAZOS Y RESPALDO EN TELA AJUSTE DE ALTURA Y RESPALDO BASE EN NYLON DE 24"	2,499
51210282	SILLA ERGONOMICA CON DESCANSABRAZOS Y RESPALDO EN TELA AJUSTE DE ALTURA Y RESPALDO BASE EN NYLON DE 24"	2,499
51210283	SILLA ERGONOMICA CON DESCANSABRAZOS Y RESPALDO EN TELA AJUSTE DE ALTURA Y RESPALDO BASE EN NYLON DE 24"	2,499
51210284	SILLA ERGONOMICA CON DESCANSABRAZOS Y RESPALDO EN TELA AJUSTE DE ALTURA Y RESPALDO BASE EN NYLON DE 24"	2,499
51210285	SILLA ERGONOMICA CON DESCANSABRAZOS Y RESPALDO EN TELA AJUSTE DE ALTURA Y RESPALDO BASE EN NYLON DE 24"	2,499
51210286	SILLA ERGONOMICA CON DESCANSABRAZOS Y RESPALDO EN TELA AJUSTE DE ALTURA Y RESPALDO BASE EN NYLON DE 24"	2,499
51210287	SILLA ERGONOMICA CON DESCANSABRAZOS Y RESPALDO EN TELA AJUSTE DE ALTURA Y RESPALDO BASE EN NYLON DE 24"	2,499
51210288	SILLA ERGONOMICA CON DESCANSABRAZOS Y RESPALDO EN TELA AJUSTE DE ALTURA Y RESPALDO BASE EN NYLON DE 24"	2,499
51210289	SILLA ERGONOMICA CON DESCANSABRAZOS Y RESPALDO EN TELA AJUSTE DE ALTURA Y RESPALDO BASE EN NYLON DE 24"	2,499
51210290	SILLA ERGONOMICA CON DESCANSABRAZOS Y RESPALDO EN TELA AJUSTE DE ALTURA Y RESPALDO BASE EN NYLON DE 24"	2,499
51210291	SILLA ERGONOMICA CON DESCANSABRAZOS Y RESPALDO EN TELA AJUSTE DE ALTURA Y RESPALDO BASE EN NYLON DE 24"	2,499
51210292	SILLA ERGONOMICA CON DESCANSABRAZOS Y RESPALDO EN TELA AJUSTE DE ALTURA Y RESPALDO BASE EN NYLON DE 24"	2,499
51210293	SILLA ERGONOMICA CON DESCANSABRAZOS Y RESPALDO EN TELA AJUSTE DE ALTURA Y RESPALDO BASE EN NYLON DE 24"	2,499
51210294	SILLA ERGONOMICA CON DESCANSABRAZOS Y RESPALDO EN TELA AJUSTE DE ALTURA Y RESPALDO BASE EN NYLON DE 24"	2,499
51210295	SILLA ERGONOMICA CON DESCANSABRAZOS Y RESPALDO EN TELA AJUSTE DE ALTURA Y RESPALDO BASE EN NYLON DE 24"	2,499
51210296	SILLA ERGONOMICA CON DESCANSABRAZOS Y RESPALDO EN TELA AJUSTE DE ALTURA Y RESPALDO BASE EN NYLON DE 24"	2,499
51210297	SILLA ERGONOMICA CON DESCANSABRAZOS Y RESPALDO EN TELA AJUSTE DE ALTURA Y RESPALDO BASE EN NYLON DE 24"	2,499
51210298	SILLA ERGONOMICA CON DESCANSABRAZOS Y RESPALDO EN TELA AJUSTE DE ALTURA Y RESPALDO BASE EN NYLON DE 24"	2,499
51210299	VENTILADOR DE PEDESTAL 16" ASPAS DE POLIPROPILENO AJUSTE ALTURA BASE GIRATORIA	2,649
51210300	VENTILADOR DE PEDESTAL 16" ASPAS DE POLIPROPILENO AJUSTE ALTURA BASE GIRATORIA	2,649
51210301	VENTILADOR DE PEDESTAL 16" ASPAS DE POLIPROPILENO AJUSTE ALTURA BASE GIRATORIA	2,649
51210302	VENTILADOR DE PEDESTAL 16" ASPAS DE POLIPROPILENO AJUSTE ALTURA BASE GIRATORIA	2,649
51210303	VENTILADOR DE PEDESTAL 16" ASPAS DE POLIPROPILENO AJUSTE ALTURA BASE GIRATORIA	2,649
51210304	VENTILADOR DE PEDESTAL 16" ASPAS DE POLIPROPILENO AJUSTE ALTURA BASE GIRATORIA	2,649
51210305	VENTILADOR DE PEDESTAL 16" ASPAS DE POLIPROPILENO AJUSTE ALTURA BASE GIRATORIA	2,649
51210306	VENTILADOR DE PEDESTAL 16" ASPAS DE POLIPROPILENO AJUSTE ALTURA BASE GIRATORIA	2,649
51210307	VENTILADOR DE PEDESTAL 16" ASPAS DE POLIPROPILENO AJUSTE ALTURA BASE GIRATORIA	2,649
51210308	VENTILADOR DE PEDESTAL 16" ASPAS DE POLIPROPILENO AJUSTE ALTURA BASE GIRATORIA	2,649
51210309	SILLA DE OFICINA EJECUTIVA RECLINABLE DESCANSA BRAZOS CABECERA AJUSTABLE BASE GIRATORIA	7,076
51210310	SILLA DE OFICINA EJECUTIVA RECLINABLE DESCANSA BRAZOS CABECERA AJUSTABLE BASE GIRATORIA	7,076
51210311	SILLA DE OFICINA EJECUTIVA RECLINABLE DESCANSA BRAZOS CABECERA AJUSTABLE BASE GIRATORIA	7,076
51210312	CONJUNTO DE MESA CON BANCAS DE PLASTICO PLEGABLE	21,174
51210313	CONJUNTO DE MESA CON BANCAS DE PLASTICO PLEGABLE	21,174
51210314	MICROONDAS SEMIINDUSTRIAL MARCA PANASONIC	21,967
51210315	MICROONDAS SEMIINDUSTRIAL MARCA PANASONIC	21,967
51210316	ESTANTE DE ACERO 4 NIVELES DE USO RUDO 183X61 CM	4,639



Tercer Informe de Cuenta Pública
 COORDINACIÓN ESTATAL DE PROTECCIÓN CIVIL MORELOS
 Relación de Bienes Muebles que Componen su Patrimonio
 Al 30 de septiembre de 2024



MORELOS

Código	Descripción del Bien Mueble	Valor en libros
51210317	ESTANTE DE ACERO 4 NIVELES DE USO RUDO 183X61 CM	4,639
51210318	ESTANTE DE ACERO 4 NIVELES DE USO RUDO 183X61 CM	4,639
51210319	ESTANTE DE ACERO 4 NIVELES DE USO RUDO 183X61 CM	4,639
51210320	ESTANTE DE ACERO 4 NIVELES DE USO RUDO 183X61 CM	4,639
51210321	ESTANTE DE ACERO 4 NIVELES DE USO RUDO 183X61 CM	4,639
51210322	ESTANTE DE ACERO 4 NIVELES DE USO RUDO 183X61 CM	4,639
51210323	ESTANTE DE ACERO 4 NIVELES DE USO RUDO 183X61 CM	4,639
51210324	ESTANTE DE ACERO 4 NIVELES DE USO RUDO 183X61 CM	4,639
51210325	ESTANTE DE ACERO 4 NIVELES DE USO RUDO 183X61 CM	4,639
51210326	ESTANTE DE ACERO 4 NIVELES DE USO RUDO 183X61 CM	4,639
51210327	ESTANTE DE ACERO 4 NIVELES DE USO RUDO 183X61 CM	4,639
51210328	LOCKER METALICO VERTICAL DE 4 PUERTAS 1.80 M ALTURA	11,012
51210329	LOCKER METALICO VERTICAL DE 4 PUERTAS 1.80 M ALTURA	11,012
51210330	LOCKER METALICO VERTICAL DE 4 PUERTAS 1.80 M ALTURA	11,012
51110001	ANAQUEL METÁLICO COLOR BEIGE CON 6 CHAROLAS Y 4 POSTES	1,350
51110002	ANAQUEL METALICO DE 5 ENTREPAÑOS DE 45X83.5 CM CAL. 20 LISO 4 POSTES DE 2.21 MTS. CAL. 14 NORMAL ANGULO DE	1,285
51110003	GABINETE UNIVERSAL TIPO ALACENA METALICO MEDIDA ALTO 180 CM, FRENTE 85 CM, FONDO 39 CM CALIBRE 24 CUENTA	3,624
51110004	ESTANTE METALICO COLOR GRIS CON 2 PUERTAS	15,076
51110005	ANAQUEL METÁLICO COLOR BEIGE CON 6 CHAROLAS Y 4 POSTES	1,350
51110006	ANAQUEL METALICO COLOR BEIGE CON 4 POSTES Y 6 CHAROLAS	1,350
51110007	ANAQUEL METALICO COLOR BEIGE CON 4 POSTES Y 6 CHAROLAS	1,350
51110008	ANAQUEL METALICO DE 5 ENTREPAÑOS DE 45X83.5 CM CAL. 20 LISO 4 POSTES DE 2.21 MTS. CAL. 14 NORMAL ANGULO DE	1,285
51110009	ANAQUEL METÁLICO COLOR BEIGE CON 6 CHAROLAS Y 4 POSTES	1,350
51110010	ANAQUEL METALICO DE 5 ENTREPAÑOS DE 45X83.5 CM CAL. 20 LISO 4 POSTES DE 2.21 MTS. CAL. 14 NORMAL ANGULO DE	1,285
51110011	ANAQUEL METALICO DE 5 ENTREPAÑOS DE 45X83.5 CM CAL. 20 LISO 4 POSTES DE 2.21 MTS. CAL. 14 NORMAL ANGULO DE	1,285
51110012	ANAQUEL METALICO DE 5 ENTREPAÑOS DE 45X83.5 CM CAL. 20 LISO 4 POSTES DE 2.21 MTS. CAL. 14 NORMAL ANGULO DE	1,285
51110013	ANAQUEL--ANAQUEL DE CUATRO POSTES Y SEIS COMPARTIMIENTOS	706
51110014	ANAQUEL METALICO DE 5 ENTREPAÑOS DE 45X83.5 CM CAL. 20 LISO 4 POSTES DE 2.21 MTS. CAL. 14 NORMAL ANGULO DE	1,285
51110015	ANAQUEL METALICO DE 5 ENTREPAÑOS DE 45X83.5 CM CAL. 20 LISO 4 POSTES DE 2.21 MTS. CAL. 14 NORMAL ANGULO DE	1,285
56710106	JUEGO DE GABINETE Y BAÚL PARA HERRAMIENTA	15,385
51120001	REFRIGERADOR OSTER FRIGOBAR OS-MB94BY 3.3 PIES COLOR NEGRO/GRIS	6,264
51510001	SWITCH CONCENTRADOR MARCA HP MODELO V1910-48G JE0094 DE 48 PUERTOS	19,186
51120816	LITERA TUBULAR INDIVIDUAL	7,473
51120817	LITERA TUBULAR INDIVIDUAL	7,473
51120818	LITERA TUBULAR INDIVIDUAL	7,473
51510002	COMPUTADORA ESCRITORIO. HP 280 G3 SFF PROCESADOR INTEL CORE I5-8500 MEMORIA RAM 8GB. DISCO DURO 1TB. WIFI.	15,189
51510003	COMPUTADORA ESCRITORIO. HP 280 G3 SFF PROCESADOR INTEL CORE I5-8500 MEMORIA RAM 8GB. DISCO DURO 1TB. WIFI.	15,189
51510004	COMPUTADORA ESCRITORIO. HP 280 G3 SFF PROCESADOR INTEL CORE I5-8500 MEMORIA RAM 8GB. DISCO DURO 1TB. WIFI.	15,189
51510005	COMPUTADORA ESCRITORIO. HP 280 G3 SFF PROCESADOR INTEL CORE I5-8500 MEMORIA RAM 8GB. DISCO DURO 1TB. WIFI.	15,189
51510006	COMPUTADORA ESCRITORIO. HP 280 G3 SFF PROCESADOR INTEL CORE I5-8500 MEMORIA RAM 8GB. DISCO DURO 1TB. WIFI.	15,189
51510007	COMPUTADORA ESCRITORIO. HP 280 G3 SFF PROCESADOR INTEL CORE I5-8500 MEMORIA RAM 8GB. DISCO DURO 1TB. WIFI.	15,189
51510008	COMPUTADORA ESCRITORIO. HP 280 G3 SFF PROCESADOR INTEL CORE I5-8500 MEMORIA RAM 8GB. DISCO DURO 1TB. WIFI.	15,189
51510009	COMPUTADORA ESCRITORIO. HP 280 G3 SFF PROCESADOR INTEL CORE I5-8500 MEMORIA RAM 8GB. DISCO DURO 1TB. WIFI.	15,189
51510010	COMPUTADORA ESCRITORIO. HP 280 G3 SFF PROCESADOR INTEL CORE I5-8500 MEMORIA RAM 8GB. DISCO DURO 1TB. WIFI.	15,189



Tercer Informe de Cuenta Pública
COORDINACIÓN ESTATAL DE PROTECCIÓN CIVIL MORELOS
Relación de Bienes Muebles que Componen su Patrimonio
Al 30 de septiembre de 2024



MORELOS

Código	Descripción del Bien Mueble	Valor en libros
51510011	COMPUTADORA ESCRITORIO. HP 280 G3 SFF PROCESADOR INTEL CORE I5-8500 MEMORIA RAM 8GB. DISCO DURO 1TB. WIFI.	15,189
51510012	COMPUTADORA ESCRITORIO. HP 280 G3 SFF PROCESADOR INTEL CORE I5-8500 MEMORIA RAM 8GB. DISCO DURO 1TB. WIFI.	15,189
51510013	COMPUTADORA ESCRITORIO. HP 280 G3 SFF PROCESADOR INTEL CORE I5-8500 MEMORIA RAM 8GB. DISCO DURO 1TB. WIFI.	15,189
51510014	COMPUTADORA ESCRITORIO. HP 280 G3 SFF PROCESADOR INTEL CORE I5-8500 MEMORIA RAM 8GB. DISCO DURO 1TB. WIFI.	15,189
51510015	COMPUTADORA ESCRITORIO. HP 280 G3 SFF PROCESADOR INTEL CORE I5-8500 MEMORIA RAM 8GB. DISCO DURO 1TB. WIFI.	15,189
51510016	COMPUTADORA ESCRITORIO. HP 280 G3 SFF PROCESADOR INTEL CORE I5-8500 MEMORIA RAM 8GB. DISCO DURO 1TB. WIFI.	15,189
51510017	COMPUTADORA ESCRITORIO. HP 280 G3 SFF PROCESADOR INTEL CORE I5-8500 MEMORIA RAM 8GB. DISCO DURO 1TB. WIFI.	15,189
51510018	DELL VOSTRO DESKTOP 3470 . PROCESADOR PROCESADOR INTEL CORET I7-8700 DE 8VA GENERACIÓN. MEMORIA DE 16GB.	21,889
51510019	DELL VOSTRO DESKTOP 3470 . PROCESADOR PROCESADOR INTEL CORET I7-8700 DE 8VA GENERACIÓN. MEMORIA DE 16GB.	21,889
51510020	DELL VOSTRO DESKTOP 3470 . PROCESADOR PROCESADOR INTEL CORET I7-8700 DE 8VA GENERACIÓN. MEMORIA DE 16GB.	21,889
51510021	DELL VOSTRO DESKTOP 3470 . PROCESADOR PROCESADOR INTEL CORET I7-8700 DE 8VA GENERACIÓN. MEMORIA DE 16GB.	21,889
51510022	PORTÁTIL DELL INSPIRON 14 3480. PROCESADOR INTEL CORETM I5-8265U 8VA. GENERACIÓN. MEMORIA RAM DE 8GB. PANT	17,349
51510023	PORTÁTIL DELL INSPIRON 14 3480. PROCESADOR INTEL CORETM I5-8265U 8VA. GENERACIÓN. MEMORIA RAM DE 8GB. PANT	17,349
51510024	PORTÁTIL DELL INSPIRON 14 3480. PROCESADOR INTEL CORETM I5-8265U 8VA. GENERACIÓN. MEMORIA RAM DE 8GB. PANT	17,349
51510026	PORTÁTIL DELL INSPIRON 14 3480. PROCESADOR INTEL CORETM I5-8265U 8VA. GENERACIÓN. MEMORIA RAM DE 8GB. PANT	17,349
51510027	PORTÁTIL DELL INSPIRON 14 3480. PROCESADOR INTEL CORETM I5-8265U 8VA. GENERACIÓN. MEMORIA RAM DE 8GB. PANT	17,349
51510028	PORTÁTIL DELL INSPIRON 14 3480. PROCESADOR INTEL CORETM I5-8265U 8VA. GENERACIÓN. MEMORIA RAM DE 8GB. PANT	17,349
51510029	PORTÁTIL DELL INSPIRON 14 3480. PROCESADOR INTEL CORETM I5-8265U 8VA. GENERACIÓN. MEMORIA RAM DE 8GB. PANT	17,349
51510030	LAPTOP DELL INSPIRON 15 5584 INTEL CORE I7-8565U 8VA GENERACIÓN MEMORIA INTERNA 8GB DISCO DURO 2TB 1.8GHZ	17,779
51510031	APPLE IPAD MINI 4 128GB PANTALLA 7.9" CHIP A8 2GEN TOUCH ID CAMARA ISIGHT 8MP WIFI (802.11 A/B/G/N) IOS 9 E ICLC	10,159
51510034	NO BREAK MARCA FORZA 1000VA/500W. GARANTÍA DE 1 AÑO.	1,529
51510035	NO BREAK MARCA FORZA 1000VA/500W. GARANTÍA DE 1 AÑO.	1,529
51510036	NO BREAK MARCA FORZA 1000VA/500W. GARANTÍA DE 1 AÑO.	1,529
51510037	NO BREAK MARCA FORZA 1000VA/500W. GARANTÍA DE 1 AÑO.	1,529
51510042	NO BREAK MARCA FORZA 1000VA/500W. GARANTÍA DE 1 AÑO.	1,529
51510047	NO BREAK MARCA FORZA 1000VA/500W. GARANTÍA DE 1 AÑO.	1,529
51510048	NO BREAK MARCA FORZA 1000VA/500W. GARANTÍA DE 1 AÑO.	1,529
51510049	NO BREAK MARCA FORZA 1000VA/500W. GARANTÍA DE 1 AÑO.	1,529
51510050	NO BREAK MARCA FORZA 1000VA/500W. GARANTÍA DE 1 AÑO.	1,529
51510051	NO BREAK MARCA FORZA 1000VA/500W. GARANTÍA DE 1 AÑO.	1,529
51510052	NO BREAK MARCA FORZA 1000VA/500W. GARANTÍA DE 1 AÑO.	1,529
51510053	NO BREAK MARCA FORZA 1000VA/500W. GARANTÍA DE 1 AÑO.	1,529
51510054	NO BREAK MARCA FORZA 1000VA/500W. GARANTÍA DE 1 AÑO.	1,529
51510055	NO BREAK MARCA FORZA 1000VA/500W. GARANTÍA DE 1 AÑO.	1,529
51510056	NO BREAK MARCA FORZA 1000VA/500W. GARANTÍA DE 1 AÑO.	1,529
51510057	NO BREAK MARCA FORZA 1000VA/500W. GARANTÍA DE 1 AÑO.	1,529
51510058	IMPRESORA COLOR HP LASERLET PRO M452DW (CF394A). NORMAL: HASTA 28 PPM; CALIDAD DE IMPRESIÓN: 600 X 600 PPF	6,161
51510059	IMPRESORA COLOR HP LASERLET PRO M452DW (CF394A). NORMAL: HASTA 28 PPM; CALIDAD DE IMPRESIÓN: 600 X 600 PPF	6,161
51510060	PROYECTOR EPSON POWERLITE S39 (V11H854020) TECNOLOGIA 3LCD, RESOLUCIÓN: SVGA (800 X 600), LUMINOSIDAD EN	9,888
51510061	PROYECTOR EPSON POWERLITE S39 (V11H854020) TECNOLOGIA 3LCD, RESOLUCIÓN: SVGA (800 X 600), LUMINOSIDAD EN	9,888
51510062	PROYECTOR EPSON POWERLITE S39 (V11H854020) TECNOLOGIA 3LCD, RESOLUCIÓN: SVGA (800 X 600), LUMINOSIDAD EN	9,888
51510063	REGULADOR	427
51510064	REGULADOR	427
51510067	REGULADOR	427



Tercer Informe de Cuenta Pública
 COORDINACIÓN ESTATAL DE PROTECCIÓN CIVIL MORELOS
 Relación de Bienes Muebles que Componen su Patrimonio
 Al 30 de septiembre de 2024



MORELOS

Código	Descripción del Bien Mueble	Valor en libros
51510068	REGULADOR	427
51510069	REGULADOR	427
51510072	REGULADOR	427
51510073	REGULADOR PARA COMPUTADORA --	1,160
51510074	REGULADOR	427
51510075	REGULADOR	427
51510076	REGULADOR	427
51510077	REGULADOR	427
51510078	REGULADOR	427
51510080	MONITOR	1
51510081	C.P.U. PARA COMPUTADORA---	15,416
51510082	NO BREAK --NO BREAKS DE 1000 VA CON SUPRESOR DE PICOS EN LA ENTRADA DEL USP 500 JOULES VOLTAJE DE ENTRADA	2,152
51510083	COMPUTADORA PORTÁTIL LAPTOP	22,188
51510085	MONITOR PANTALLA PLANA PARA COMPUTADORA---	1,200
51510090	MONITOR PANTALLA PLANA PARA COMPUTADORA---	1,200
51510091	C.P.U. PARA COMPUTADORA---	15,416
51510093	COMPUTADORA LAPTOPCON MOCHILA ACOJINADA DE USO RUDO CON COMPARTIMIENTO PARA CABLES Y CON CONTROL REMOTO	18,664
51510095	NO BREAK --NO BREAKS DE 1000 VA CON SUPRESOR DE PICOS EN LA ENTRADA DEL USP 500 JOULES VOLTAJE DE ENTRADA	1,473
51510097	MONITOR PARA COMPUTADORA---	1,200
51510098	C.P.U. PARA COMPUTADORA---	15,416
51510102	NO BREAK CON REGULADOR: CAPACIDAD DE POTENCIA DE SALIDA: 1000 VA, CON SUPRESOR DE PICOS, ÍNDICE DE AUMENTO DE TEMPERATURA	1,473
51510103	COMPUTADORA DE ESCRITORIO MODELO PRODESK 400 G2.5 SFF: PROCESADOR INTEL CORE I3-4160 3.6 GHZ, 3 MB CACHE	25,342
51510105	MONITOR PARA COMPUTADORA DE ESCRITORIO HP	1,800
51510108	MONITOR PARA COMPUTADORA---	1,200
51510109	C.P.U. PARA COMPUTADORA---	15,416
51510110	TECLADO---	300
51510112	C.P.U. PARA COMPUTADORA---	15,416
51510113	MONITOR PARA COMPUTADORA---	1,200
51510116	COMPUTADORA PORTÁTIL LAPTOP --LAPTOPS CON PROCESADOR INTEL CORE I53437U (6MB CACHE HASTA 3.10 GHZ) MEMORIA RAM 4GB	22,188
51510117	COMPUTADORA PORTÁTIL LAPTOP	22,188
51510120	C.P.U. PARA COMPUTADORA---	15,416
51510121	TECLADO---	300
51510122	MONITOR PARA COMPUTADORA---	1,200
51510125	IMPRESORA LASER	5,600
51510128	COMPUTADORA PORTÁTIL LAPTOP	22,188
51510130	COMPUTADORA PORTÁTIL LAPTOP --LAPTOPS CON PROCESADOR INTEL CORE I53437U (6MB CACHE HASTA 3.10 GHZ) MEMORIA RAM 4GB	22,188
51510131	COMPUTADORA PORTÁTIL LAPTOP	22,188
51510132	COMPUTADORA PORTÁTIL LAPTOP	22,188
51510133	TECLADO---	300
51510134	C.P.U. PARA COMPUTADORA---	15,416
51510135	MONITOR PARA COMPUTADORA---	1,200
51510136	TECLADO---	300
51510137	C.P.U. PARA COMPUTADORA---	15,416
51510141	C.P.U. PARA COMPUTADORA---	15,416



Tercer Informe de Cuenta Pública
COORDINACIÓN ESTATAL DE PROTECCIÓN CIVIL MORELOS
 Relación de Bienes Muebles que Componen su Patrimonio
 Al 30 de septiembre de 2024



MORELOS

Código	Descripción del Bien Mueble	Valor en libros
51510142	TECLADO--	300
51510144	MONITOR PARA COMPUTADORA--	1,200
51510145	IMPRESORA --IMPRESORA LASER MONOCROMÁTICA CON RESOLUCIÓN DE IMPRESIÓN (CARTA NEGRO): HASTA 40 PPM VELOC	3,840
51510146	NO BREAK --NO BREAKS DE 1000 VA CON SUPRESOR DE PICOS EN LA ENTRADA DEL USP 500 JOULES VOLTAJE DE ENTRADA	1,473
51510149	C.P.U. PARA COMPUTADORA---	15,416
51510150	MONITOR PARA COMPUTADORA---	1,200
51510151	MOUSE---	120
51510152	TECLADO---	300
51510153	C.P.U. PARA COMPUTADORA--	15,416
51510155	MOUSE--	120
51510156	MONITOR PARA COMPUTADORA--	1,200
51510157	COMPUTADORA PORTÁTIL LAPTOP --	22,188
51510158	C.P.U. PARA COMPUTADORA---	15,416
51510161	NO BREAK--TECNOLOGÍA INTERACTIVA CON REGULADOR electrónico INTEGRADO	1,473
51510162	C.P.U. PARA COMPUTADORA---	15,416
51510163	MONITOR PARA COMPUTADORA---	1,200
51510164	MOUSE---	120
51510166	COMPUTADORA DE ESCRITORIO MODELO PRODESK 400 G2.5 SFF: PROCESADOR INTEL CORE I3-4160 3.6 GHZ, 3 MB CACHÉ	25,342
51510167	TECLADO PARA COMPUTADORA DE ESCRITORIO HP	450
51510168	MOUSE PARA COMPUTADORA DE ESCRITORIO MARCA HP	220
51510169	MONITOR PARA COMPUTADORA DE ESCRITORIO HP	1,800
51510170	COMPUTADORA PORTÁTIL LAPTOP --LAPTOP CON MICROPROCESADOR ACELERADO AMD QUAD-CORE A8-4555M A 16 GHZ H	22,188
51510171	C.P.U. PARA COMPUTADORA--	15,416
51510172	TECLADO--	300
51510173	MOUSE--	120
51510174	MONITOR PARA COMPUTADORA--	1,200
51510176	C.P.U. PARA COMPUTADORA---	15,416
51510177	MONITOR PARA COMPUTADORA---	1,200
51510178	MOUSE---	120
51510179	TECLADO---	300
51510180	TECLADO--	300
51510181	MOUSE--	120
51510183	COMPUTADORA DE ESCRITORIO MODELO PRODESK 400 G2.5 SFF: PROCESADOR INTEL CORE I3-4160 3.6 GHZ, 3 MB CACHÉ	25,342
51510184	MONITOR PARA COMPUTADORA DE ESCRITORIO HP	1,800
51510185	NO BREAK --NO BREAKS DE 1000 VA CON SUPRESOR DE PICOS EN LA ENTRADA DEL USP 500 JOULES VOLTAJE DE ENTRADA	1,473
51510186	C.P.U. PARA COMPUTADORA--	15,416
51510187	MULTIFUNCIONAL --	3,017
51510188	TECLADO UNIVERSAL LOGITECH PARA IPAD	2,782
51510189	SSD ADATA 512 GB, SERIAL ATA III, 560 MB/s, 520 MB/s, 6Gbit/s	3,144
51510190	SSD ADATA 512 GB, SERIAL ATA III, 560 MB/s, 520 MB/s, 6Gbit/s	3,144
51510192	SSD ADATA 512 GB, SERIAL ATA III, 560 MB/s, 520 MB/s, 6Gbit/s	3,144
51510193	SSD ADATA 512 GB, SERIAL ATA III, 560 MB/s, 520 MB/s, 6Gbit/s	3,144
51510194	SSD ADATA 512 GB, SERIAL ATA III, 560 MB/s, 520 MB/s, 6Gbit/s	3,144
51510195	SSD ADATA 512 GB, SERIAL ATA III, 560 MB/s, 520 MB/s, 6Gbit/s	3,144



Tercer Informe de Cuenta Pública
COORDINACIÓN ESTATAL DE PROTECCIÓN CIVIL MORELOS
Relación de Bienes Muebles que Componen su Patrimonio
Al 30 de septiembre de 2024



MORELOS

Código	Descripción del Bien Mueble	Valor en libros
51510196	SSD ADATA 512 GB, SERIAL ATA III, 560 MB/s, 520 MB/s, 6Gbit/s	3,144
51510197	SSD ADATA 512 GB, SERIAL ATA III, 560 MB/s, 520 MB/s, 6Gbit/s	3,144
51510198	SSD ADATA 512 GB, SERIAL ATA III, 560 MB/s, 520 MB/s, 6Gbit/s	3,144
51510199	SSD ADATA 512 GB, SERIAL ATA III, 560 MB/s, 520 MB/s, 6Gbit/s	3,144
51510200	SSD ADATA 512 GB, SERIAL ATA III, 560 MB/s, 520 MB/s, 6Gbit/s	3,144
51510201	SSD ADATA 512 GB, SERIAL ATA III, 560 MB/s, 520 MB/s, 6Gbit/s	3,144
51510202	SSD ADATA 512 GB, SERIAL ATA III, 560 MB/s, 520 MB/s, 6Gbit/s	3,144
51510203	SSD ADATA 512 GB, SERIAL ATA III, 560 MB/s, 520 MB/s, 6Gbit/s	3,144
51510204	SSD ADATA 512 GB, SERIAL ATA III, 560 MB/s, 520 MB/s, 6Gbit/s	3,144
51510205	SSD ADATA 512 GB, SERIAL ATA III, 560 MB/s, 520 MB/s, 6Gbit/s	3,144
51510206	SSD ADATA 512 GB, SERIAL ATA III, 560 MB/s, 520 MB/s, 6Gbit/s	3,144
51510207	SSD ADATA 512 GB, SERIAL ATA III, 560 MB/s, 520 MB/s, 6Gbit/s	3,144
51510208	PROYECTOR EPSON POWERLITE X05+, 3300 LÚMENES ANSI, LCD, XGA	10,324
51510209	PROYECTOR EPSON POWERLITE X05+, 3300 LÚMENES ANSI, LCD, XGA	10,324
51510210	NO BREAK SMARTBITT SMARTBITT 750 (NB-750), 750 VA, 375 W, NEGRO, HOGAR Y OFICINA	3,132
51510211	NO BREAK SMARTBITT SMARTBITT 750 (NB-750), 750 VA, 375 W, NEGRO, HOGAR Y OFICINA	3,132
51510212	NO BREAK SMARTBITT SMARTBITT 750 (NB-750), 750 VA, 375 W, NEGRO, HOGAR Y OFICINA	3,132
51510213	NO BREAK SMARTBITT SMARTBITT 750 (NB-750), 750 VA, 375 W, NEGRO, HOGAR Y OFICINA	3,132
51510214	NO BREAK SMARTBITT SMARTBITT 750 (NB-750), 750 VA, 375 W, NEGRO, HOGAR Y OFICINA	3,132
51510215	NO BREAK SMARTBITT SMARTBITT 750 (NB-750), 750 VA, 375 W, NEGRO, HOGAR Y OFICINA	3,132
51510216	NO BREAK SMARTBITT SMARTBITT 750 (NB-750), 750 VA, 375 W, NEGRO, HOGAR Y OFICINA	3,132
51510217	NO BREAK SMARTBITT SMARTBITT 750 (NB-750), 750 VA, 375 W, NEGRO, HOGAR Y OFICINA	3,132
51510218	NO BREAK SMARTBITT SMARTBITT 750 (NB-750), 750 VA, 375 W, NEGRO, HOGAR Y OFICINA	3,132
51510219	NO BREAK SMARTBITT SMARTBITT 750 (NB-750), 750 VA, 375 W, NEGRO, HOGAR Y OFICINA	3,132
51510220	NO BREAK SMARTBITT SMARTBITT 750 (NB-750), 750 VA, 375 W, NEGRO, HOGAR Y OFICINA	3,132
51510221	NO BREAK SMARTBITT SMARTBITT 750 (NB-750), 750 VA, 375 W, NEGRO, HOGAR Y OFICINA	3,132
51510222	COMPUTADORA PORTATIL DELL V53917S8256W10P1, 13.3 PULGADAS, INTEL CORE I7, I7,8565U.	27,341
51510223	LAPTOP DELL, 14 PULGADAS, INTEL CORE I5, I5-10210, 8GB, WINDOWS 10 PRO	23,186
51510224	LAPTOP DELL, 14 PULGADAS, INTEL CORE I5, I5-10210, 8GB, WINDOWS 10 PRO	23,186
51510225	LAPTOP DELL, 14 PULGADAS, INTEL CORE I5, I5-10210, 8GB, WINDOWS 10 PRO	23,186
51510226	LAPTOP DELL, 14 PULGADAS, INTEL CORE I5, I5-10210, 8GB, WINDOWS 10 PRO	23,186
51510227	LAPTOP DELL, 14 PULGADAS, INTEL CORE I5, I5-10210, 8GB, WINDOWS 10 PRO	23,186
51510228	LAPTOP DELL, 14 PULGADAS, INTEL CORE I5, I5-10210, 8GB, WINDOWS 10 PRO	23,186
51510229	LAPTOP DELL, 14 PULGADAS, INTEL CORE I5, I5-10210, 8GB, WINDOWS 10 PRO	23,186
51510230	COMPUTADORA DE ESCRITORIO DELL 07075F17S81TW10P3PS, INTEL CORE I7, I7-9700	28,037
51510231	COMPUTADORA DE ESCRITORIO DELL 07075F17S81TW10P3PS, INTEL CORE I7, I7-9700	28,037
51510232	PC DE ESCRITORIO DELL OPTIPLEX 3070 SFF, INTEL CORE I5, I5-9500	23,768
51510233	PC DE ESCRITORIO DELL OPTIPLEX 3070 SFF, INTEL CORE I5, I5-9500	23,768
51510234	PC DE ESCRITORIO DELL OPTIPLEX 3070 SFF, INTEL CORE I5, I5-9500	23,768
51510235	PC DE ESCRITORIO DELL OPTIPLEX 3070 SFF, INTEL CORE I5, I5-9500	23,768
51510236	PC DE ESCRITORIO DELL OPTIPLEX 3070 SFF, INTEL CORE I5, I5-9500	23,768
51510237	PC DE ESCRITORIO DELL OPTIPLEX 3070 SFF, INTEL CORE I5, I5-9500	23,768
51510238	PC DE ESCRITORIO DELL OPTIPLEX 3070 SFF, INTEL CORE I5, I5-9500	23,768
51510239	PC DE ESCRITORIO DELL OPTIPLEX 3070 SFF, INTEL CORE I5, I5-9500	23,768



Tercer Informe de Cuenta Pública
COORDINACIÓN ESTATAL DE PROTECCIÓN CIVIL MORELOS
Relación de Bienes Muebles que Componen su Patrimonio
Al 30 de septiembre de 2024



MORELOS

Código	Descripción del Bien Mueble	Valor en libros
51510240	PC DE ESCRITORIO DELL OPTIPLEX 3070 SFF, INTEL CORE I5, I5-9500	23,768
51510241	IMPRESORA DE ETIQUETAS ZEBRA ZD2207 77 203 DPI USB ZD22042-T01G00EZ	8,474
51510242	SANDISK HD-1952 UNIDAD DE ESTADO SÓLIDO SSD EXTERNO, EXTREME PORTABLE 1TB 2.5 USB 3.1 LECT. 550MB USO RUDC	6,044
51510243	IMPRESORA A COLOR MULTIFUNCIÓN MARCA XEROX MODELO WORKCENTRE 6515/DNI No DE SERIE 5AV419859	19,009
51510244	COMPUTADORA THINK CENTER LENOVO NEO 30a, INTEL CORE I3, WINDOWS PRO, DD DE 256 GB, RAM DE 8 GB, PANTALLA	23,641
51510245	COMPUTADORA THINK CENTER LENOVO NEO 30a, INTEL CORE I3, WINDOWS PRO, DD DE 256 GB, RAM DE 8 GB, PANTALLA	23,641
51510246	COMPUTADORA THINK CENTER LENOVO NEO 30a, INTEL CORE I3, WINDOWS PRO, DD DE 256 GB, RAM DE 8 GB, PANTALLA	23,641
51510247	COMPUTADORA THINK CENTER LENOVO NEO 30a, INTEL CORE I3, WINDOWS PRO, DD DE 256 GB, RAM DE 8 GB, PANTALLA	23,641
51510248	COMPUTADORA THINK CENTER LENOVO NEO 30a, INTEL CORE I3, WINDOWS PRO, DD DE 256 GB, RAM DE 8 GB, PANTALLA	23,641
51510249	COMPUTADORA THINK CENTER LENOVO NEO 30a, INTEL CORE I3, WINDOWS PRO, DD DE 256 GB, RAM DE 8 GB, PANTALLA	23,641
51510250	COMPUTADORA THINK CENTER LENOVO NEO 30a, INTEL CORE I3, WINDOWS PRO, DD DE 256 GB, RAM DE 8 GB, PANTALLA	23,641
51510251	COMPUTADORA THINK CENTER LENOVO NEO 30a, INTEL CORE I3, WINDOWS PRO, DD DE 256 GB, RAM DE 8 GB, PANTALLA	23,641
51510252	COMPUTADORA THINK CENTER LENOVO NEO 30a, INTEL CORE I3, WINDOWS PRO, DD DE 256 GB, RAM DE 8 GB, PANTALLA	23,641
51510253	COMPUTADORA THINK CENTER LENOVO NEO 30a, INTEL CORE I3, WINDOWS PRO, DD DE 256 GB, RAM DE 8 GB, PANTALLA	23,641
51510254	COMPUTADORA THINK CENTER LENOVO NEO 30a, INTEL CORE I3, WINDOWS PRO, DD DE 256 GB, RAM DE 8 GB, PANTALLA	23,641
51510255	COMPUTADORA THINK CENTER LENOVO NEO 30a, INTEL CORE I3, WINDOWS PRO, DD DE 256 GB, RAM DE 8 GB, PANTALLA	23,641
51510256	COMPUTADORA THINK CENTER LENOVO NEO 30a, INTEL CORE I3, WINDOWS PRO, DD DE 256 GB, RAM DE 8 GB, PANTALLA	23,641
51510257	COMPUTADORA THINK CENTER LENOVO NEO 30a, INTEL CORE I3, WINDOWS PRO, DD DE 256 GB, RAM DE 8 GB, PANTALLA	23,641
51510258	APM BACK UPS 700 VA 120 V 120 AVR USB CHARGING NEMA SOCKETS (NO BREAK)	2,710
51510259	APM BACK UPS 700 VA 120 V 120 AVR USB CHARGING NEMA SOCKETS (NO BREAK)	2,710
51510260	APM BACK UPS 700 VA 120 V 120 AVR USB CHARGING NEMA SOCKETS (NO BREAK)	2,710
51510261	APM BACK UPS 700 VA 120 V 120 AVR USB CHARGING NEMA SOCKETS (NO BREAK)	2,710
51510262	APM BACK UPS 700 VA 120 V 120 AVR USB CHARGING NEMA SOCKETS (NO BREAK)	2,710
51510263	APM BACK UPS 700 VA 120 V 120 AVR USB CHARGING NEMA SOCKETS (NO BREAK)	2,710
51510264	APM BACK UPS 700 VA 120 V 120 AVR USB CHARGING NEMA SOCKETS (NO BREAK)	2,710
51510265	COMPUTADORA HP 250 G8 INTEL CORE I5 DE 11a GENERACIÓN, WINDOWS 11 PRO, DD DE 256 GB, PANTALLA DE 15.6" HD,	25,640
51510266	COMPUTADORA HP 250 G8 INTEL CORE I5 DE 11a GENERACIÓN, WINDOWS 11 PRO, DD DE 256 GB, PANTALLA DE 15.6" HD,	25,640
51510267	COMPUTADORA HP 250 G8 INTEL CORE I5 DE 11a GENERACIÓN, WINDOWS 11 PRO, DD DE 256 GB, PANTALLA DE 15.6" HD,	25,640
51510268	COMPUTADORA HP 250 G8 INTEL CORE I5 DE 11a GENERACIÓN, WINDOWS 11 PRO, DD DE 256 GB, PANTALLA DE 15.6" HD,	25,640
51510269	COMPUTADORA HP 250 G8 INTEL CORE I5 DE 11a GENERACIÓN, WINDOWS 11 PRO, DD DE 256 GB, PANTALLA DE 15.6" HD,	25,640
51510270	COMPUTADORA HP 250 G8 INTEL CORE I5 DE 11a GENERACIÓN, WINDOWS 11 PRO, DD DE 256 GB, PANTALLA DE 15.6" HD,	25,640
51510271	COMPUTADORA HP 250 G8 INTEL CORE I5 DE 11a GENERACIÓN, WINDOWS 11 PRO, DD DE 256 GB, PANTALLA DE 15.6" HD,	25,640
51510272	COMPUTADORA LAPTOP MACBOOK AIR DE 13.3"	50,099
51910001	ENMICADORA GBC HEATSEAL T/C Y T/O	3,684
51910002	VENTILADOR DE PEDESTAL DE 16 DIAMETRO: 40 CM VENTILADOR DE 3 VELOCIDADES 15 POSICIONES VERTICALES FUNCIONA/	849
51910003	VENTILADOR DE MESA	270
51910004	VENTILADOR DE TORRE 48" MODELO T48310 (122 CM L X 33 CM A X 33 CM P): 4 PIES DE ALTURA (122 CM) PARA UNA PROL	2,319
51910005	VENTILADOR DE TORRE 36" MODELO FZ-18DL: (91 CM X 20 CM) 3 VELOCIDADES QUE PERMITE SELECCIONAR UN NIVEL DE F	993
51910007	VENTILADOR DE TORRE 36" MODELO FZ-18DL: (91 CM X 20 CM) 3 VELOCIDADES QUE PERMITE SELECCIONAR UN NIVEL DE F	993
51910008	VENTILADOR DE PEDESTAL DE 16 DIAMETRO: 40 CM VENTILADOR DE 3 VELOCIDADES 15 POSICIONES VERTICALES FUNCIONA/	849
51910009	VENTILADOR DE TORRE 48" MODELO T48310 (122 CM L X 33 CM A X 33 CM P): 4 PIES DE ALTURA (122 CM) PARA UNA PROL	2,319
52110001	CAÑÓN--PROYECTOR 2500 CON ESTUCHE O MOCHILA ACOJINADA IMPERMEABLE DE USO RUDO CON COMPARTIMIENTO PARA	6,129
52110002	CAÑÓN--PROYECTOR 2500 CON ESTUCHE O MOCHILA ACOJINADA IMPERMEABLE DE USO RUDO CON COMPARTIMIENTO PARA	6,129
52110003	CAÑÓN--PROYECTOR 2500 CON ESTUCHE O MOCHILA ACOJINADA IMPERMEABLE DE USO RUDO CON COMPARTIMIENTO PARA	6,129



PROTECCIÓN CIVIL
MORELOS

Tercer Informe de Cuenta Pública
COORDINACIÓN ESTATAL DE PROTECCIÓN CIVIL MORELOS
Relación de Bienes Muebles que Componen su Patrimonio
Al 30 de septiembre de 2024



MORELOS

Código	Descripción del Bien Mueble	Valor en fibros
52110004	CAÑON--PROYECTOR 2500 CON ESTUCHE O MOCHILA ACOJINADA IMPERMEABLE DE USO RUDO CON COMPARTIMIENTO PARA	6,129
52110005	CAÑON--PROYECTOR 2500 CON ESTUCHE O MOCHILA ACOJINADA IMPERMEABLE DE USO RUDO CON COMPARTIMIENTO PARA	6,129
52110006	PROYECTOR INTERACTIVO--VIDEO PROYECTOR SONY VPL-DX1002300 ANSI LUMENS RESOLUCIÓN NATIVA XGA 1024X768 RE	13,173
52110007	CAÑON--PROYECTOR 2500 CON ESTUCHE O MOCHILA ACOJINADA IMPERMEABLE DE USO RUDO CON COMPARTIMIENTO PARA	6,129
52310001	CÁMARA CANON EOS MARK II CUERPO	80,974
52310002	LENTE CANON SF 24-70MM F/2.8L II USM	43,644
52310003	LENTE SIGMA 150-600MM F/5-6.3 DG OS HSM CONTENPORARY P/CANON	36,105
52310004	LENTE SIGMA 20MM F/1.4 DG HSM ART P/CANON	30,291
52310005	BATERÍA CANON LP-E6N	9,106
52310006	EMPUÑADURA CANON BG-E21	10,875
52310007	BATERÍA ENERGIZER RECARGABLE "AA" C/2 2000MAH NIMH	2,900
52310008	TRIPLE MANFROTTO DE ALUMINIO CON CABEZA 3 MOV P/6 KG MK190XPRO3-3W	13,413
52310009	CÁMARA SONY ALPHA A6500 ILCE6500 BODY	36,250
52310010	BATERÍA SONY NP-FW50 SERIE W	5,220
52310011	ADAPTADOR SIGMA MC-11 LENTES DE MONTURA CANON EF A SONY E	12,470
52310012	MICROFONO RODE VIDEOMIC RYCOTE	5,655
52310013	MICROFONO RODELINK FILMMAKER KIT LAVALIER INALÁMBRICO	13,527
52310014	RONIN-S CON GIMBAL ESTABILIZADOR DJI	26,521
52310015	MALETA CON RUEDAS 70 (MB MP-RL-70BB)	13,130
52310016	VIDEOCÁMARA GOPRO HERO 7 NEGRA / BLACK 4K/60FPS SUPERFOTO RAW	13,049
52310017	BATERÍA RECARGABLE GOPRO PARA HERO 7, 6 Y 5 DE IONES DE LITIO NEGRA	3,998
52310018	KARMA GRIP FOR HERO7, HERO6 Y HERO5 BLACK GOPRO AGIMB-002-SP	17,980
52310019	GRABADORA TASCAM DR-05 PORTÁTIL DE AUDIO	3,900
52310020	FLASH CANON SPEEDLITE 470EX AI	19,284
52310021	AUDIFONO AROUND EAR SONY WH 100, NEGRO	14,499
52310022	INVERSOR DE CORRIENTE 400W ADAPTADORES O INVERSORES DE POTENCIA	1,523
52310023	PHANTOM 4 PRO PARTE 64 BATERÍA 5870 MAH, 15.2V	20,880
52310024	CÁMARA DIGITAL DMX-FX100 PANTALLA DE 2.5ZOOM 3.612.4MPXMEMORIA INTERNA DE 27MBTARJETAS DE MEMORIA SDSDI	2,246
52310027	CÁMARA FOTOGRÁFICA --	2,800
52310028	CÁMARA FOTOGRÁFICA --	2,800
52310038	CÁMARA FOTOGRÁFICA --	2,900
52310039	VIDEOCÁMARA MARCA MODELO XA10;RESOLUCIÓN DIGITAL; PANTALLA LCD; 3.5 PULGADAS DEL TAMAÑO DE LA PANTALLA	26,999
52310040	CÁMARA T61 EF 18.55MM+75-300MM SENSOR CMOS DE 24.2 MEGAPIXELES; PROCESADOR DIGTC 6; VIDEO FUL HD;ISO 100-	21,999
52310042	0	30,777
52910001	BAFLE---	23,630
52910002	BAFLE---	23,630
52910003	BOCINA	23,630
52910004	BAFLE---	23,630
52910005	BAFLE---	23,630
52910006	BAFLE---	23,630
52910007	BAFLE---	23,630
52910008	BAFLE---	23,630
52910009	BAFLE---	23,630
52910011	BAFLE---	23,630



Tercer Informe de Cuenta Pública
COORDINACIÓN ESTATAL DE PROTECCIÓN CIVIL MORELOS
Relación de Bienes Muebles que Componen su Patrimonio
Al 30 de septiembre de 2024



MORELOS

Código	Descripción del Bien Mueble	Valor en libros
52910012	BINOCULARES	1,740
52910014	BINOCULARES --	2,030
52910015	BINOCULARES --	2,030
52910016	BINOCULARES --	2,030
52910017	BINOCULARES --	2,030
52910018	BINOCULARES --	2,030
52910019	BINOCULARES --	2,030
52910020	BINOCULARES --	2,030
52910021	BINOCULARES --	2,030
52910022	BINOCULARES --	2,030
52910023	BINOCULARES --	2,030
52910024	BINOCULARES BINOCULAR NEW ZOOM 8-24X50 .AMPLIFICACi;¼N: 8X-24X .DIAMETRO DELENTE OBJETIVO: 50 MM .CAMP	1,740
52910025	BINOCULARES BINOCULAR NEW ZOOM 8-24X50 .AMPLIFICACi;¼N: 8X-24X .DIAMETRO DELENTE OBJETIVO: 50 MM .CAMP	1,740
52910026	BINOCULARES BINOCULAR NEW ZOOM 8-24X50 .AMPLIFICACi;¼N: 8X-24X .DIAMETRO DELENTE OBJETIVO: 50 MM .CAMP	1,740
52910028	MAPA DE MADERA	300
52910029	CEREBRO	20,850
52910030	TELEVISOR	3,060
52910031	CAFETERA --	1,856
52910033	SOPORTE PARA PANTALLA	1,740
52910034	LITRA METALICA INDIVIDUAL BASE TAMBOR TUBULAR CON 12 TUBOS DE 1 ¼" EN CALIBRE 22 Y ÁNGULO LAMINADO CALIB	5,800
52910035	LITRA METALICA INDIVIDUAL BASE TAMBOR TUBULAR CON 12 TUBOS DE 1 ¼" EN CALIBRE 22 Y ÁNGULO LAMINADO CALIB	5,800
52910042	MEGAFONO (CON PILA RECARGABLE BOCINA Y SIRENA) MEGAFONO DE MANO CON AMPLIFICADOR PORTÁTIL BOCINA SIRENA	2,320
52910043	CARPA CON ESTRUCTURA DE ACERO COLOR BLANCO	6,960
52910044	CARPA CON ESTRUCTURA DE ACERO COLOR BLANCO	6,960
52910046	CARPA CON ESTRUCTURA DE ACERO COLOR BLANCO	6,960
52910052	MEGAFONO DE MANO CON SIRENA	1,566
52910056	HIDROLAVADORA --	5,984
52910057	MEGAFONO DE MANO CON SIRENA	1,566
52910059	MUEBLE PARA COCINA --	5,220
52910060	FRIGOBAR --	4,060
52910061	HOME THEATER MOD DH4130S	3,352
52910062	PANTALLA LCD 42 --	13,920
52910065	PANTALLA DE PROYECCIóNCON MALETÍN O MOCHILA DE PROTECCIóN ACOJINADA IMPERMEABLE DE ALTA RESISTENCIA. PA	4,961
52910066	PANTALLA DE PROYECCIóNCON MALETÍN O MOCHILA DE PROTECCIóN ACOJINADA IMPERMEABLE DE ALTA RESISTENCIA. PA	4,961
52910067	PANTALLA DE PROYECCIóN, CON MALETÍN O MOCHILA DE PROTECCIóN ACOJINADA, IMPERMEABLE, DE ALTA RESISTENCIA.,	4,961
52910069	PANTALLA DE PROYECCIóNCON MALETÍN O MOCHILA DE PROTECCIóN ACOJINADA IMPERMEABLE DE ALTA RESISTENCIA. PA	4,961
529100001	DEFRIBLADOR EXTERNO AUTOMÁTICO DEA	86,768
54110002	AUTOMóVIL NUEVO POINTER PICK-UP COMFORTLINE	91,777
54110004	VEHICULO NUEVO LUV DOBLE CABINA PAQUETE C STANDARD	144,000
54110005	VEHICULO NUEVO RANGER CRW CAB XL	165,000
54110006	VEHICULO NUEVO RANGER CRW CAB XL	165,000
54110007	VEHICULO NUEVO TORNADO PAQUETE B MANUAL	122,031
54110008	VEHICULO NUEVO RANGER CRW CAB XL AC	288,009
54110009	VEHICULO NUEVO RANGER CRW CAB XL AC	288,009



Tercer Informe de Cuenta Pública
 COORDINACIÓN ESTATAL DE PROTECCIÓN CIVIL MORELOS
 Relación de Bienes Muebles que Componen su Patrimonio
 Al 30 de septiembre de 2024



MORELOS

Código	Descripción del Bien Mueble	Valor en libros
54110010	VEHICULO NUEVO RANGER CRW CAB XL AC	288,009
54110011	VEHICULO NUEVO RANGER CRW CAB XL AC	288,009
54110012	VEHICULO NUEVO F-350 SUPER DUTY XL CHAS CAB	313,600
54110013	VEHICULO NUEVO F-350 SUPER DUTY XL CHAS CAB	313,600
54110014	VEHICULO NUEVO F-350 SUPER DUTY XL CHAS CAB	313,600
54110015	VEHICULO NUEVO F-350 SUPER DUTY XL CHAS CAB	313,600
54110016	VEHICULO NUEVO F-350 SUPER DUTY XL CHAS CAB	313,600
54110017	VEHICULO NUEVO F-350 SUPER DUTY XL CHAS CAB	313,600
54110018	VEHICULO NUEVO F-450 XL REG CHAS CAB, CAMION DE VOLTEO DIESEL	661,200
54110019	VEHICULO NUEVO F-150 XL 4X2 SUPERCREW	720,999
54110020	VEHICULO NUEVO RANGER CRW CAB XL AC	231,000
54110021	VEHICULO NUEVO RANGER CRW CAB XL AC	231,000
54110022	VEHICULO NUEVO RANGER CRW CAB XL AC	231,000
54110023	VEHICULO NUEVO F-350 SUPER DUTY XL CHAS CAB	325,000
54110024	VEHICULO USADO DAKOTA SLT CREW CAB 4X2	235,000
54110025	VEHICULO NUEVO TOYOTA HILUX CAB SENCILLA	309,000
54110026	CAMIONETA TOYOTA HIGHLANDER LE MODELO 2019	772,800
54110027	VEHICULO NUEVO MERCEDES-BENZ SPRINTER CARGO VAN	1,258,460
54110029	VEHICULO NUEVO VOLKSWAGEN VENTO 2020 STARTLINE	297,719
54110030	VEHICULO NUEVO VOLKSWAGEN VENTO 2020 STARTLINE	297,719
54110031	VEHICULO NUEVO FORD RANGER SAFR CREW CAB 4X2 XL	837,900
54110032	VEHICULO NUEVO FORD RANGER SAFR CREW CAB 4X2 XL	837,900
54110033	VEHICULO NUEVO FORD RANGER SAFR CREW CAB 4X2 XL	837,900
54110034	VEHICULO NUEVO FORD RANGER SAFR CREW CAB 4X2 XL	837,900
54110035	VEHICULO NUEVO FORD RANGER SAFR CREW CAB 4X2 XL	837,900
54110036	VEHICULO NUEVO FORD RANGER SAFR CREW CAB 4X4 XL	879,900
54110037	AR/07 VEHICULO CONTRA INCENDIO PRIMER CONTACTO DE ATAQUE RÁPIDO MARCA QUIROGA MODELO AR/07 2020 FABRIC	2,592,626
54110038	AR/07 VEHICULO CONTRA INCENDIO PRIMER CONTACTO DE ATAQUE RÁPIDO MARCA QUIROGA MODELO AR/07 2020 FABRIC	2,592,626
54110039	CHASIS CABINA NUEVO MARCA HINO BLANCO MODELO 2023 CAPACIDAD 16,000 KG CON TANQUE PIPA PARA 10,000 LTS C	1,990,600
54910001	CUATRIMOTO MARCA HONDA MODELO TRX 420 FE .2019 Cómo asiento Pantalla digital Sistema de cambios electrónico E	273,644
54910002	MOTOCICLETA MARCA HONDA MODELO CB250 TWISTER 2018Motor SOHC 4 válvulas Sistema de arranque eléctrico Frenos	108,499
54910003	MOTOCICLETA MARCA KAWASAKI MODELO VERSYS X300cc 2020BOBLE PROPOSITO 4 tiempos 2 cilindros DOHC refrigeració	197,084
56310001	CATERPILLAR MODELO D5K TRACTOR DE CARRILES	1,955,929
56310002	CATERPILLAR MODELO 416E RETROEXCAVADORA CARGADORA / MARTILLO HIDRÁULICO P/416. RETROEXCAVADORA MODEL	1,438,400
56410001	EQUIPO DE AIRE ACONDICIONADO TIPO MINISPLIT MARCA MIRAGE Y/O YORK DE 1.5 TR 220V CON GAS REFRIGERANTE R22 C	15,254
56410002	MINISPLIT --	27,840
56410003	AIRE ACONDICIONADO TIPO MINI SPLIT HI WALL CONTURA 4-G DE 1 A 3 T.R. SOLO FRIO Y CON CALEFACCION HEAT PUMP	21,153
56410004	MINI SPLIT AIRE ACONDICIONADO	28,536
56410005	AIRE ACONDICIONADO MARCA CARRIER MODELO 40LUC183A-E	15,974
56410006	AIRE ACONDICIONADO MARCA CARRIER MODELO 40LUC183A-E	15,974
56510003	TELÉFONO --TELÉFONO UNILINEA; ALTAVOZ DIGITAL INTEGRADO; MARCACION DE UN SOLO DÍGITO 20; MEMORIAS DE MARC	1,334
56510004	TELÉFONO --TELÉFONO UNILINEA; ALTAVOZ DIGITAL INTEGRADO; MARCACION DE UN SOLO DÍGITO 20; MEMORIAS DE MARC	1,334
56510008	TELÉFONO ---	1,000
56510009	TELÉFONO INALÁMBRICO ---	1,508



Tercer Informe de Cuenta Pública
 COORDINACIÓN ESTATAL DE PROTECCIÓN CIVIL MORELOS
 Relación de Bienes Muebles que Componen su Patrimonio
 Al 30 de septiembre de 2024



MORELOS

Código	Descripción del Bien Mueble	Valor en libros
56510010	TELÉFONO INAHALAMBRICO --	1,508
56510011	RADIO PORTÁTIL --MODELO EP-450 EN VHF DE 5 WATTS DE POTENCIA. GARANTÍA: 12 MESES	5,498
56510012	RADIO MÓVIL--MODELO EM- 400 EN VHF DE 45 WATTS DE POTENCIA. GARANTÍA: 12 MESES	5,498
56510013	RADIO MÓVIL (PARA VEHÍCULO) --	5,498
56510014	RADIO PORTÁTIL	3,758
56510015	RADIO PORTÁTIL --	3,758
56510016	RADIO PORTÁTIL	3,758
56510017	RADIO 4 CANALES	7,457
56510018	RADIO PORTÁTIL	3,758
56510019	RADIO PORTÁTIL	3,758
56510020	RADIO PORTÁTIL--EQUIPO DE RADIOCOMUNICACION PORTATIL MARCA MOTOROLA TIPO PRO 5150	4,872
56510021	RADIO PORTÁTIL--EQUIPO DE RADIOCOMUNICACION PORTATIL MARCA MOTOROLA TIPO PRO 5150	4,872
56510022	RADIO PORTÁTIL--EQUIPO DE RADIOCOMUNICACION PORTATIL MARCA MOTOROLA TIPO PRO 5150	4,872
56510023	RADIO PORTÁTIL --MODELO EP-450 EN VHF DE 5 WATTS DE POTENCIA. GARANTÍA: 12 MESES	5,498
56510024	RADIO PORTÁTIL ---	3,758
56510025	RADIO PORTÁTIL --	3,758
56510026	RADIO PORTÁTIL ---	3,758
56510027	RADIO PORTÁTIL --MODELO EP-450 EN VHF DE 5 WATTS DE POTENCIA. GARANTÍA: 12 MESES	5,498
56510028	RADIO PORTÁTIL --	3,758
56510031	RADIO PORTÁTIL --	3,758
56510032	RADIO PORTÁTIL --	3,758
56510033	RADIO PORTÁTIL OKIE TALKIE --	3,758
56510036	RADIO BASE--EQUIPO DE RADIO COMUNICACION BASE MARCA MOTOROLA TIPO PRO5100 INCLUYE MICROFONO	7,680
56510037	RADIO BASE--EQUIPO DE RADIO COMUNICACION BASE MARCA MOTOROLA TIPO PRO5100 INCLUYE MICROFONO	7,680
56510038	RADIO PORTATIL--EQUIPO DE RADIOCOMUNICACION PORTATIL MARCA MOTOROLA TIPO PRO 5150	4,872
56510039	RADIO PORTATIL --MODELO EP-450 EN VHF DE 5 WATTS DE POTENCIA. GARANTÍA: 12 MESES	4,872
56510040	RADIO PORTATIL --MODELO EP-450 EN VHF DE 5 WATTS DE POTENCIA. GARANTÍA: 12 MESES	4,872
56510041	RADIO MÓVIL--MODELO EM- 400 EN VHF DE 45 WATTS DE POTENCIA. GARANTÍA: 12 MESES	4,872
56510043	RADIO MÓVIL (PARA VEHÍCULO) --	5,498
56510044	RADIO MÓVIL (PARA VEHÍCULO) --	5,498
56510045	RADIO PORTÁTIL WOKIE TALKIE --	3,758
56510046	RADIO PORTÁTIL WOKIE TALKIE --	3,758
56510047	RADIO PORTÁTIL WOKIE TALKIE ---	3,758
56510048	RADIO PORTÁTIL ---	3,758
56510050	RADIO PORTÁTIL	3,758
56510052	RADIOS DE COMUNICACIÓN ANALOGICO MODELO: IC-F3003/18, PORTÁTIL CON ACCESORIOS	4,369
56510053	RADIOS DE COMUNICACIÓN ANALOGICO MODELO: IC-F3003/18, PORTÁTIL CON ACCESORIOS	4,369
56510054	RADIOS DE COMUNICACIÓN ANALOGICO MODELO: IC-F3003/18, PORTÁTIL CON ACCESORIOS	4,369
56510055	RADIOS DE COMUNICACIÓN ANALOGICO MODELO: IC-F3003/18, PORTÁTIL CON ACCESORIOS	4,369
56510056	RADIOS DE COMUNICACIÓN ANALOGICO MODELO: IC-F3003/18, PORTÁTIL CON ACCESORIOS	4,369
56510057	RADIOS DE COMUNICACIÓN ANALOGICO MODELO: IC-F3003/18, PORTÁTIL CON ACCESORIOS	4,369
56510058	RADIOS DE COMUNICACIÓN ANALOGICO MODELO: IC-F3003/18, PORTÁTIL CON ACCESORIOS	4,369
56510059	RADIOS DE COMUNICACIÓN ANALOGICO MODELO: IC-F3003/18, PORTÁTIL CON ACCESORIOS	4,369
56510060	RADIOS DE COMUNICACIÓN ANALOGICO MODELO: IC-F3003/18, PORTÁTIL CON ACCESORIOS	4,369



PROTECCIÓN CIVIL
MORELOS

Tercer Informe de Cuenta Pública
COORDINACIÓN ESTATAL DE PROTECCIÓN CIVIL MORELOS
Relación de Bienes Muebles que Componen su Patrimonio
Al 30 de septiembre de 2024



MORELOS

Código	Descripción del Bien Mueble	Valor en libros
56510061	RADIOS DE COMUNICACIÓN ANALOGICO MODELO: IC-F3003/18, PORTÁTIL CON ACCESORIOS	4,369
56510062	RADIOS DE COMUNICACIÓN ANALOGICO MODELO: IC-F3003/18, PORTÁTIL CON ACCESORIOS	4,369
56510063	RADIOS DE COMUNICACIÓN ANALOGICO MODELO: IC-F3003/18, PORTÁTIL CON ACCESORIOS	4,369
56510064	RADIOS DE COMUNICACIÓN ANALOGICO MODELO: IC-F3003/18, PORTÁTIL CON ACCESORIOS	4,369
56510065	RADIOS DE COMUNICACIÓN ANALOGICO MODELO: IC-F3003/18, PORTÁTIL CON ACCESORIOS	4,369
56510066	RADIOS DE COMUNICACIÓN ANALOGICO MODELO: IC-F3003/18, PORTÁTIL CON ACCESORIOS	4,369
56510067	RADIOS DE COMUNICACIÓN ANALOGICO MODELO: IC-F3003/18, PORTÁTIL CON ACCESORIOS	4,369
56510068	RADIOS DE COMUNICACIÓN ANALOGICO MODELO: IC-F3003/18, PORTÁTIL CON ACCESORIOS	4,369
56510069	RADIOS DE COMUNICACIÓN ANALOGICO MODELO: IC-F3003/18, PORTÁTIL CON ACCESORIOS	4,369
56510070	RADIOS DE COMUNICACIÓN ANALOGICO MODELO: IC-F3003/18, PORTÁTIL CON ACCESORIOS	4,369
56510071	RADIO PORTÁTIL --	3,758
56510072	RADIO PORTÁTIL --	3,758
56510073	RADIO PORTÁTIL WOKIE TALKIE --	3,758
56510074	RADIO PORTÁTIL WOKIE TALKIE --	3,758
56510075	RADIO PORTÁTIL WOKIE TALKIE --	3,758
56510076	RADIO PORTÁTIL	3,758
56510078	MICRÓFONO INAHALAMBRIC---	1,800
56510079	MICRÓFONO INAHALAMBRIC---	1,800
56510080	MICRÓFONO---	1,065
56510081	PEDESTAL PARA MICROFONO--- --	1,100
56510082	PEDESTAL PARA MICROFONO---	1,100
56510083	MICRÓFONO---	1,065
56510084	MICRÓFONO INAHALAMBRIC---	1,800
56510085	MICRÓFONO INAHALAMBRICO---	1,800
56510086	MICRÓFONO INAHALAMBRICO---	1,800
56510088	MICRÓFONO INAHALAMBRIC---	1,800
56510090	MICRÓFONO---	1,065
56510091	MICRÓFONO---	1,065
56510092	MICRÓFONO INAHALAMBRIC---	1,800
56510093	MICRÓFONO INAHALAMBRIC---	1,800
56510095	MICRÓFONO---	1,065
56510097	MICRÓFONO INAHALAMBRIC---	1,800
56510098	MICRÓFONO INAHALAMBRIC---	1,800
56510099	MICRÓFONO---	1,065
56510102	PEDESTAL PARA MICROFONO--- --	1,100
56510103	PEDESTAL PARA MICROFONO--- --	1,100
56510104	PEDESTAL PARA MICROFONO---	1,100
56510105	PEDESTAL PARA MICROFONO---	1,100
56510108	PEDESTAL PARA MICROFONO---	1,100
56510109	PEDESTAL PARA MICROFONO---	1,100
56510112	CONMUTADOR CON CORREO DE VOZ Y HASTA 6 PUERTOS DE COMUNICACIÓN MODELO KX-TVM50 MARCA ESPICIFICACIONE	50,688
56510114	Transmisor (TX) EAS-SAME operación continua 7X24 hr. Estación Base VHF, 162-164 MHz, 100 watts de potencia de RF c	6,629,400
	Líneas de Tx y Rx, incluye antenas. Antena omnidireccional para TX, en VHF, 162-164 MHz, 6.0 dBc / 8.15 dBi de ganan	0
	Sistema de tierra física Tierra física para torre de telecomunicaciones, con varilla copperweld y cable de cobre desnudo	0



Tercer Informe de Cuenta Pública
COORDINACIÓN ESTATAL DE PROTECCIÓN CIVIL MORELOS
 Relación de Bienes Muebles que Componen su Patrimonio
 Al 30 de septiembre de 2024



MORELOS

Código	Descripción del Bien Mueble	Valor en libros
	Sistema de Fuerza (rectificador, convertidor, inversor, baterías) Sistema de Energía DC por Rectificador: de 48 VCD, 2K	0
	Convertidor de Protocolo CAP a generador EAS-SAME, para Múltiples Alertamientos Servidor con convertidor de protocolo	0
	Administrador y reproductor de Mensajes de Audio CPU para Administrador y Reproductor de Mensajes de Audio, monta	0
	Consola KVM montaje en rack de 19", 1U, pantalla LCD integrada de 19", teclado completo de 88 teclas y 1	0
	Interface de Protocolo SASMEX a Protocolo EAS-SAME (SASPER con generador EAS-SAME) Sistema de Recepción en UHF c	0
	Switch de Datos Switch de datos de 28 puertos 10/100/1000, capacidad de conmutar 56 Gbps. Soporta SNMP v1, 802.1X	0
	Radio Enlace de microondas Radioenlace microondas, capacidad 25 Mbps full duplex, que pueda ser actualizable a 50 Ml	0
	Gabinete Gabinete-Rack estándar EIA, 19", 42 UR. Puertas frontal y trasera ventiladas, capacidad de carga hasta 600 Kg	0
56510115	Transmisor (TX) EAS-SAME operación continua 7X24 hr. Estación Base VHF, 162-164 MHz, 100 watts de potencia de RF c	0
	Líneas de Tx y Rx, incluye antenas. Antena omnidireccional para TX, en VHF, 162-164 MHz, 6.0 dBd / 8.15 dBi de ganan	0
	Sistema de tierra física Tierra física para torre de telecomunicaciones, con varilla copperweild y cable de cobre desnudo	0
	Sistema de Fuerza (rectificador, convertidor, inversor, baterías) Sistema de Energía DC por Rectificador: de 48 VCD, 2K	0
	Planta de Emergencia Planta de emergencia a base de combustible Diesel Potencia nominal de 8.1 KW, Salida de 120-24	0
	Convertidor de Protocolo CAP a generador EAS-SAME, para Múltiples Alertamientos Servidor con convertidor de protocolo	0
	Administrador y reproductor de Mensajes de Audio CPU para Administrador y Reproductor de Mensajes de Audio, monta	0
	Consola KVM Consola KVM montaje en rack de 19", 1U, pantalla LCD integrada de 19", teclado completo de 88 teclas y 1	0
	Interface de Protocolo SASMEX a Protocolo EAS-SAME (SASPER con generador EAS-SAME) Sistema de Recepción en UHF c	0
	Switch de Datos Switch de datos de 28 puertos 10/100/1000, capacidad de conmutar 56 Gbps. Soporta SNMP v1, 802.1X	0
	Radio Enlace de microondas Radioenlace microondas, capacidad 25 Mbps full duplex, que pueda ser actualizable a 50 Ml	0
	Gabinete Gabinete-Rack estándar EIA, 19", 42 UR. Puertas frontal y trasera ventiladas, capacidad de carga hasta 600 Kg	0
	Torre de telecomunicaciones de 18 m arriostrada Torre Arriostrada AT-45 Bridada, de 18 metros de altura, bridada en c	0
	UN RECEPTOR DE ALERTAMIENTO SÍSMICO PA400 DE LA MARCA SARMEX CON RADIO DE COBERTURA DE 350 METROS, CON F	0
	UN RECEPTOR DE ALERTAMIENTO SÍSMICO PA400 DE LA MARCA SARMEX CON RADIO DE COBERTURA DE 350 METROS, CON F	0
	DOS PANTALLAS SAMSUNG DE 50" MODELO: UN50AU7000F, CON NÚMEROS DE SERIE: 08V73CHRA03371 Y 08V73CVRA0344	0
	UN RECEPTOR DE ALERTAMIENTO SÍSMICO PA400 DE LA MARCA SARMEX CON RADIO DE COBERTURA DE 350 METROS, CON F	0
56510116	EMISORA ALTERNATIVA "EASAS" DEL SISTEMA DE ALERTA SÍSMICA MEXICANA "SASMEX" EN EL ESTADO DE MORELOS, QUE ESTARA	5,300,000
56510117	EQUIPO PORTÁTIL KENWOOD NX-120-AK - RADIO DE DOS VIAS	7,713
56510118	EQUIPO PORTÁTIL KENWOOD NX-120-AK - RADIO DE DOS VIAS	7,713
56510119	EQUIPO PORTÁTIL KENWOOD NX-120-AK - RADIO DE DOS VIAS	7,713
56510120	EQUIPO PORTÁTIL KENWOOD NX-120-AK - RADIO DE DOS VIAS	7,713
56510121	EQUIPO PORTÁTIL KENWOOD NX-120-AK - RADIO DE DOS VIAS	7,713
56510122	EQUIPO PORTÁTIL KENWOOD NX-120-AK - RADIO DE DOS VIAS	7,713
56510123	EQUIPO PORTÁTIL KENWOOD NX-120-AK - RADIO DE DOS VIAS	7,713
56510124	EQUIPO PORTÁTIL KENWOOD NX-120-AK - RADIO DE DOS VIAS	7,713
56510125	EQUIPO PORTÁTIL KENWOOD NX-120-AK - RADIO DE DOS VIAS	7,713
56510126	EQUIPO PORTÁTIL KENWOOD NX-120-AK - RADIO DE DOS VIAS	7,713
56510127	EQUIPO PORTÁTIL KENWOOD NX-120-AK - RADIO DE DOS VIAS	7,713
56510128	EQUIPO PORTÁTIL KENWOOD NX-120-AK - RADIO DE DOS VIAS	7,713
56510129	EQUIPO PORTÁTIL KENWOOD NX-120-AK - RADIO DE DOS VIAS	7,713
56510130	EQUIPO PORTÁTIL KENWOOD NX-120-AK - RADIO DE DOS VIAS	7,713
56510131	EQUIPO PORTÁTIL KENWOOD NX-120-AK - RADIO DE DOS VIAS	7,713
56510132	EQUIPO REPETIDOR ICOM UR FR5300 ANALOGO/DIGITAL	56,025
56510133	DUPLEXOR WACOM TXRX SYSTEMS WP-639-B - FILTRO DE SEÑAL	61,991
56510134	ANTENA DE LATA GANANCIA - EQUIPO FIJO DE RED Y COMPONENTES	14,857



Tercer Informe de Cuenta Pública
 COORDINACIÓN ESTATAL DE PROTECCIÓN CIVIL MORELOS
 Relación de Bienes Muebles que Componen su Patrimonio
 Al 30 de septiembre de 2024



MORELOS

Código	Descripción del Bien Mueble	Valor en libros
56510135	FUENTE DE PODER REGULADA SAMLEX 1223 BBM	9,037
56610001	EQUIPO DE POSICIONAMIENTO GLOBAL (GPS)--DIGITAL CONBASE DE MAPS CABLE A PC 24 MB PARA MAPAS COMPAS ALTIME	7,565
56610002	EQUIPO DE POSICIONAMIENTO GLOBAL (GPS)--DIGITAL CONBASE DE MAPS CABLE A PC 24 MB PARA MAPAS COMPAS ALTIME	7,565
56610003	EQUIPO DE POSICIONAMIENTO GLOBAL (GPS)--DIGITAL CONBASE DE MAPS CABLE A PC 24 MB PARA MAPAS COMPAS ALTIME	7,565
56610004	GPS MODELO ETREX 10 MAPA BASE MUNDIAL, TAMAÑO DE LA PANTALLA DE 1.4" X 1.7" (3.6 X 4.3 CM), TAMAÑO DE LA F	7,540
56610005	GPS MODELO ETREX 10 MAPA BASE MUNDIAL, TAMAÑO DE LA PANTALLA DE 1.4" X 1.7" (3.6 X 4.3 CM), TAMAÑO DE LA F	7,540
56610006	RADIOGRABADORA--DE USO RUDDO CONTRA AGUAREPRODUCTOR DE MP3; SIDISCOS COMPATIBLES: CD-R Y CD-RW/POTENCIA	2,621
56610007	RADIOGRABADORA--DE USO RUDDO CONTRA AGUAREPRODUCTOR DE MP3; SIDISCOS COMPATIBLES: CD-R Y CD-RW/POTENCIA	2,621
56610008	RADIOGRABADORA--DE USO RUDDO CONTRA AGUAREPRODUCTOR DE MP3; SIDISCOS COMPATIBLES: CD-R Y CD-RW/POTENCIA	2,621
56610009	RADIOGRABADORA--DE USO RUDDO CONTRA AGUAREPRODUCTOR DE MP3; SIDISCOS COMPATIBLES: CD-R Y CD-RW/POTENCIA	2,621
56610010	RADIOGRABADORA--DE USO RUDDO CONTRA AGUAREPRODUCTOR DE MP3; SIDISCOS COMPATIBLES: CD-R Y CD-RW/POTENCIA	2,621
56610011	RADIOGRABADORA--DE USO RUDDO CONTRA AGUAREPRODUCTOR DE MP3; SIDISCOS COMPATIBLES: CD-R Y CD-RW/POTENCIA	2,621
56610012	RADIOGRABADORA--DE USO RUDDO CONTRA AGUAREPRODUCTOR DE MP3; SIDISCOS COMPATIBLES: CD-R Y CD-RW/POTENCIA	2,621
56610013	RADIOGRABADORA--DE USO RUDDO CONTRA AGUAREPRODUCTOR DE MP3; SIDISCOS COMPATIBLES: CD-R Y CD-RW/POTENCIA	2,621
56610014	RADIOGRABADORA--DE USO RUDDO CONTRA AGUAREPRODUCTOR DE MP3; SIDISCOS COMPATIBLES: CD-R Y CD-RW/POTENCIA	2,621
56610015	RADIOGRABADORA--DE USO RUDDO CONTRA AGUAREPRODUCTOR DE MP3; SIDISCOS COMPATIBLES: CD-R Y CD-RW/POTENCIA	2,621
56610016	RADIOGRABADORA--DE USO RUDDO CONTRA AGUAREPRODUCTOR DE MP3; SIDISCOS COMPATIBLES: CD-R Y CD-RW/POTENCIA	2,621
56610017	RADIOGRABADORA--DE USO RUDDO CONTRA AGUAREPRODUCTOR DE MP3; SIDISCOS COMPATIBLES: CD-R Y CD-RW/POTENCIA	2,621
56610018	RADIOGRABADORA--DE USO RUDDO CONTRA AGUAREPRODUCTOR DE MP3; SIDISCOS COMPATIBLES: CD-R Y CD-RW/POTENCIA	2,621
56610019	RADIOGRABADORA--DE USO RUDDO CONTRA AGUAREPRODUCTOR DE MP3; SIDISCOS COMPATIBLES: CD-R Y CD-RW/POTENCIA	2,621
56610020	RADIOGRABADORA--DE USO RUDDO CONTRA AGUAREPRODUCTOR DE MP3; SIDISCOS COMPATIBLES: CD-R Y CD-RW/POTENCIA	2,621
56610021	RADIOGRABADORA--DE USO RUDDO CONTRA AGUAREPRODUCTOR DE MP3; SIDISCOS COMPATIBLES: CD-R Y CD-RW/POTENCIA	2,621
56610022	RADIOGRABADORA--DE USO RUDDO CONTRA AGUAREPRODUCTOR DE MP3; SIDISCOS COMPATIBLES: CD-R Y CD-RW/POTENCIA	2,621
56610023	RADIOGRABADORA--DE USO RUDDO CONTRA AGUAREPRODUCTOR DE MP3; SIDISCOS COMPATIBLES: CD-R Y CD-RW/POTENCIA	2,621
56610024	RADIOGRABADORA--DE USO RUDDO CONTRA AGUAREPRODUCTOR DE MP3; SIDISCOS COMPATIBLES: CD-R Y CD-RW/POTENCIA	2,621
56610025	RADIOGRABADORA--DE USO RUDDO CONTRA AGUAREPRODUCTOR DE MP3; SIDISCOS COMPATIBLES: CD-R Y CD-RW/POTENCIA	2,621
56610026	RADIOGRABADORA--DE USO RUDDO CONTRA AGUAREPRODUCTOR DE MP3; SIDISCOS COMPATIBLES: CD-R Y CD-RW/POTENCIA	2,621
56610027	RADIOGRABADORA--DE USO RUDDO CONTRA AGUAREPRODUCTOR DE MP3; SIDISCOS COMPATIBLES: CD-R Y CD-RW/POTENCIA	2,621
56610028	RADIOGRABADORA--DE USO RUDDO CONTRA AGUAREPRODUCTOR DE MP3; SIDISCOS COMPATIBLES: CD-R Y CD-RW/POTENCIA	2,621
56610029	RADIOGRABADORA--DE USO RUDDO CONTRA AGUAREPRODUCTOR DE MP3; SIDISCOS COMPATIBLES: CD-R Y CD-RW/POTENCIA	2,621
56610031	RADIOGRABADORA--DE USO RUDDO CONTRA AGUAREPRODUCTOR DE MP3; SIDISCOS COMPATIBLES: CD-R Y CD-RW/POTENCIA	2,621
56610032	RADIOGRABADORA--DE USO RUDDO CONTRA AGUAREPRODUCTOR DE MP3; SIDISCOS COMPATIBLES: CD-R Y CD-RW/POTENCIA	2,621
56610033	RADIOGRABADORA--DE USO RUDDO CONTRA AGUAREPRODUCTOR DE MP3; SIDISCOS COMPATIBLES: CD-R Y CD-RW/POTENCIA	2,621
56610034	RADIOGRABADORA--DE USO RUDDO CONTRA AGUAREPRODUCTOR DE MP3; SIDISCOS COMPATIBLES: CD-R Y CD-RW/POTENCIA	2,621
56610035	RADIOGRABADORA--DE USO RUDDO CONTRA AGUAREPRODUCTOR DE MP3; SIDISCOS COMPATIBLES: CD-R Y CD-RW/POTENCIA	2,621
56610036	RADIOGRABADORA--DE USO RUDDO CONTRA AGUAREPRODUCTOR DE MP3; SIDISCOS COMPATIBLES: CD-R Y CD-RW/POTENCIA	2,621
56610038	MULTIMETRO--DIGITAL PARA LA MEDICION DE PARAMETROS ELECTRICOS DE GANCHO CON TERMINALES DE ALT6A Y BAJA T	1,009
56610039	MULTIMETRO DIGITAL DE GANCHO	1,038
56610040	MULTIMETRO--DIGITAL PARA LA MEDICION DE PARAMETROS ELECTRICOS DE GANCHO CON TERMINALES DE ALT6A Y BAJA T	1,009
56610041	MULTIMETRO DIGITAL DOBLE MOLDEADO PANTALLA LCD TAMAÑO GRANDE PARA FACIL LECTURA AMPLIO RANGO DE PROT	1,009
56710001	BOMBA PARA AGUA SUMERGIBLE	11,500
56710002	BOMBA PARA MEDIR PRODUCTOS QUIMICOS	11,500
56710003	BOMBA PARA MEDIR PRODUCTOS QUIMICOS	11,500
56710004	KIT PARA HERRAMIENTAS DE 145 PIEZAS	1,902



PROTECCIÓN CIVIL
MORELOS

Tercer Informe de Cuenta Pública
COORDINACIÓN ESTATAL DE PROTECCIÓN CIVIL MORELOS
Relación de Bienes Muebles que Componen su Patrimonio
Al 30 de septiembre de 2024



MORELOS

Código	Descripción del Bien Mueble	Valor en libros
56710005	SOPLADORA ELECTRICA	727
56710006	MEDIDOR DE TIERRA FISICA	4,721
56710008	EXTINGUIDOR	6,380
56710009	EXTINGUIDOR	6,380
56710011	EQUIPO DE RESPIRACION SCBA --EQUIPO AUTONOMO MODELO AIRHAW II. EQUIPO AUTONOMO MSA DE 30 MIN CILINDRO DE	44,196
56710012	EQUIPO DE RESPIRACION SCBA --EQUIPO AUTONOMO MODELO AIRHAW II. EQUIPO AUTONOMO MSA DE 30 MIN CILINDRO DE	44,196
56710013	EQUIPO DE RESPIRACION SCBA --EQUIPO AUTONOMO MODELO AIRHAW II. EQUIPO AUTONOMO MSA DE 30 MIN CILINDRO DE	44,196
56710017	MOTOBOMBA--MOTOBOMBAS MPOWER DE 6.5 H.P. 3X3 MODELO 168F-2 POTENCIA DE 4.8 KW. DIAMETRO DE ENTRADA Y S	7,500
56710020	MOTOBOMBA--MOTOBOMBAS MPOWER DE 6.5 H.P. 3X3 MODELO 168F-2 POTENCIA DE 4.8 KW. DIAMETRO DE ENTRADA Y S	7,500
56710022	MOTOBOMBA--MOTOBOMBAS MPOWER DE 6.5 H.P. 3X3 MODELO 168F-2 POTENCIA DE 4.8 KW. DIAMETRO DE ENTRADA Y S	7,500
56710024	GENERADOR ELECTRICO CON MOTOR BRIGGS DE 5.5 H.P. CAPACIDAD MAXIMA DE 2500 WATTS CAPACIDAD NOMINAL 2000 W	11,948
56710025	GENERADOR ELECTRICO CON MOTOR BRIGGS DE 5.5 H.P. CAPACIDAD MAXIMA DE 2500 WATTS CAPACIDAD NOMINAL 2000 W	11,948
56710026	MOTO BOMBA SUMERGIBLE DE COMBUSTION INTERNA DE 10 HP 4 A 8	17,150
56710027	MOTOSIERRA --MOTOSIERRA CORTA ESPADA DE 14" ,MOTOSIERRA ESPECIALMENTE ECONOMICA. PARA EL TIEMPO LIBRE., LIC	10,440
56710029	MOTOSIERRA LARGA MOTOSIERRA COMPACTA DE GRAN RENDIMIENTO PARA TRABAJOS DE SALVAMENTO Y LUCHA CONTRA	14,500
56710030	MOTOSIERRA LARGA MOTOSIERRA COMPACTA DE GRAN RENDIMIENTO PARA TRABAJOS DE SALVAMENTO Y LUCHA CONTRA	14,500
56710032	MOTOBOMBA PORTATIL CILINDRADA 56.0 CM POTENCIA 2.5 KW (3.4 CV) PESO 8.4 KG ALTURA DE ASPIRACION MAXIMA 7M	18,560
56710034	MOTOSIERRA	4,160
56710036	MOTOSIERRA	4,160
56710037	DETECTOR DE MULTIGASES PARA UTILIZACION EN LAS ACTIVIDADES DE INSPECCION Y VERIFICACION: EL ALTAIR 5X PUEDE	67,860
56710038	TANQUE ALUMINIO DE 80 PIES, DE 3000 PSI EN ALUMINIO CON VALVULA, THERMO PRO DIN DE BUCEO	12,992
56710039	TANQUE ALUMINIO DE 80 PIES, DE 3000 PSI EN ALUMINIO CON VALVULA, THERMO PRO DIN DE BUCEO	12,992
56710041	MOCHILA ASPERSOR INDIAN PVC CAPACIDAD 5 GALONES DE USO RUDO BOMBA MANUAL MANGUERA DE 'DE DIAMETRO INT	2,900
56710044	MOCHILA ASPERSOR INDIAN PVC CAPACIDAD 5 GALONES DE USO RUDO BOMBA MANUAL MANGUERA DE 'DE DIAMETRO INT	2,900
56710045	MOCHILA ASPERSOR INDIAN PVC CAPACIDAD 5 GALONES DE USO RUDO BOMBA MANUAL MANGUERA DE 'DE DIAMETRO INT	2,900
56710046	MOCHILA ASPERSOR INDIAN PVC CAPACIDAD 5 GALONES DE USO RUDO BOMBA MANUAL MANGUERA DE 'DE DIAMETRO INT	2,900
56710047	MOCHILA ASPERSOR INDIAN PVC CAPACIDAD 5 GALONES DE USO RUDO BOMBA MANUAL MANGUERA DE 'DE DIAMETRO INT	2,900
56710048	MOCHILA ASPERSOR INDIAN PVC CAPACIDAD 5 GALONES DE USO RUDO BOMBA MANUAL MANGUERA DE 'DE DIAMETRO INT	2,900
56710050	MOCHILA ASPERSOR INDIAN PVC CAPACIDAD 5 GALONES DE USO RUDO BOMBA MANUAL MANGUERA DE 'DE DIAMETRO INT	2,900
56710051	MOCHILA ASPERSOR INDIAN PVC CAPACIDAD 5 GALONES DE USO RUDO BOMBA MANUAL MANGUERA DE 'DE DIAMETRO INT	2,900
56710052	MOCHILA ASPERSOR INDIAN PVC CAPACIDAD 5 GALONES DE USO RUDO BOMBA MANUAL MANGUERA DE 'DE DIAMETRO INT	2,900
56710056	MOTOBOMBA PORTATIL DE ALTA PRESION MOTOR A GASOLINA DE 2"X 2"	11,395
56710057	CORTADORA DE CONCRETO PORTATIL A GASOLINA	42,780
56710058	CORTADORA DE CONCRETO PORTATIL A GASOLINA	42,780
56710059	MARTILLO DEMOLEDOR ELECTRICO 1600 W 41J	36,258
56710060	MARTILLO DEMOLEDOR ELECTRICO 1600 W 41J	36,258
56710061	TALADRO ROTOMARTILLO ELECTRICO	10,351
56710062	TALADRO ROTOMARTILLO ELECTRICO	10,351
56710063	PISTOLA DE CLAYOS NEUMATICA	5,639
56710064	PISTOLA DE CLAYOS NEUMATICA	5,639
56710065	SIERRA CIRCULAR ELECTRICA DE MANO	9,423
56710066	SIERRA CIRCULAR ELECTRICA DE MANO	9,423
56710067	MOTO SIERRA DE 16" A GASOLINA	9,156
56710068	MOTO SIERRA DE 16" A GASOLINA	9,156



Tercer Informe de Cuenta Pública
COORDINACIÓN ESTATAL DE PROTECCIÓN CIVIL MORELOS
Relación de Bienes Muebles que Componen su Patrimonio
Al 30 de septiembre de 2024



MORELOS

Código	Descripción del Bien Mueble	Valor en libros
56710069	MOTO SIERRA DE 20" A GASOLINA	12,011
56710070	MOTO SIERRA DE 20" A GASOLINA	12,011
56710071	MOTO SIERRA DE 30" A GASOLINA	18,436
56710072	MOTO SIERRA DE 30" A GASOLINA	18,436
56710073	SIERRA SABLE	13,835
56710074	SIERRA SABLE	13,835
56710075	SIERRA SABLE	13,835
56710076	EQUIPO DE CORTE Y SOLDADURA AUTOGENA, OXIGENO YACETILENO	11,098
56710077	KIT DE PISTOLA DE IMPACTO Y DADOS VARIAS MEDIDAS	20,251
56710078	GENERADOR ELECTRICO DE 10,000 WTS	56,028
56710079	KIT DE CINCELES NEUMATICOS 3 PZAS PUNTA, PALA, PLANO	7,912
56710090	COMPRESOR PORTATIL PARA HERRAMIENTAS NEUMATICAS	21,600
56710091	CAJA DE HERRAMIENTAS, DADOS ESTANDAR Y MILIMETRICOS, LLEVES, DESARMADORES, ALEN ESTRELLA	19,551
56710092	GATOS HI LIFT 60"	8,062
56710093	GATOS HI LIFT 60"	8,062
56710094	GATOS HI LIFT 60"	8,062
56710101	TRIPLE CON DOBLE REFLECTOR DE LED USO RUDO EXTERIORES	7,311
56710102	TRIPLE CON DOBLE REFLECTOR DE LED USO RUDO EXTERIORES	7,311
56710103	TRIPLE CON DOBLE REFLECTOR DE LED USO RUDO EXTERIORES	7,311
56710104	TRIPLE CON DOBLE REFLECTOR DE LED USO RUDO EXTERIORES	7,311
56710105	TRIPLE CON DOBLE REFLECTOR DE LED USO RUDO EXTERIORES	7,311
56710106	BOMBA HIDRAULICA SR20 PC2 MARCA HOLMATRO SERIE 1371228HH	132,890
56710107	SEPARADOR 5240 MARCA HOLMATRO SERIE 1359728HH	145,780
56710108	CORTADOR 50501 HOLMATRO SERIE 1359050HH	139,680
56710109	MANGUERA DE 10 MTS CORE	40,220
56710110	MANGUERA DE 10 MTS CORE	40,220
56710111	LANZA CON SELECCION DE CAUDALES	23,060
56710112	LANZA CON SELECCION DE CAUDALES	23,060
56710113	COMPRESOR DE AIRE RESPIRABLE PORTATIL PARA LLENADO DE AIRE COMPRIMIDO EN CILINDROS, CONGABINETE ABIERTO, L	232,032
56710114	MOTOBOMBA HONDA MODELO WH 20 XT ALTA PRESION	56,422
56710115	MANGUERA DE DESCARGA AZUL DE 2 ALTA PRESION 45 METROS	13,050
56710116	MANGUERA DE SUCCION DE 2 ALTA PRESION 16 METROS	9,169
56710117	EQUIPO DE RESPIRACION AUTONOMA MSA 2216 PSI	55,284
56710118	EQUIPO DE RESPIRACION AUTONOMA MSA 2216 PSI	55,284
56710119	EQUIPO DE RESPIRACION AUTONOMA MSA 2216 PSI	55,284
56710120	EQUIPO DE RESPIRACION AUTONOMA MSA 2216 PSI	55,284
56710121	EQUIPO DE RESPIRACION AUTONOMA MSA 2216 PSI	55,284
56710122	KIT DE CONTROL DE FUGAS "AE" EDWARD AND CROMWELL	19,499
56710123	MEDIDOR DE GASES MSA ALTAIR 4XR	40,600
56710124	PRESTAN-PP-AM-100M-MS MANIQUI PROFESIONAL DE ENTRENAMIENTO CPR-AED PARA ADULTO CON MONITOR DE RCP PIEL	7,912
56910036	DRON MODELO DJI 4 • ESQUIVA OBSTÁCULOS AUTOMÁTICAMENTE. • RASTREA OBJETIVOS MÓVILES AUTOMÁTICAMENTE US	59,584
56910037	ASPIRATORA STIHL SR 450 - PULVERIZADORA	8,925
56910038	ASPIRATORA STIHL SR 450 - PULVERIZADORA	8,925
56910039	DRON (DJI-M3E-E) DJI MAVIC 3T	322,173



Tercer Informe de Cuenta Pública
COORDINACIÓN ESTATAL DE PROTECCIÓN CIVIL MORELOS
Relación de Bienes Muebles que Componen su Patrimonio
Al 30 de septiembre de 2024



MORELOS

Código	Descripción del Bien Mueble	Valor en libros
56910040	TRIPODE CON RANGO DE ALTURA DE 2.31M A 2.44M CARGA MÁXIMA DE TRABAJO DE 280 KG	162,096
51120819	MESA PARA JARDIN DOBELE BANCA	4,000
51510273	TABLE MICROSOFT SURFACE 5G PLATINO	122,720
51510274	DISCO DURO SOLIDO CAPADID 4TB	63,962
51510275	COMPUTADORA DE ESCRITORIO ENSABLADA 32GB	42,920
54910004	MANIQUIES RCP ADULTO CON MONITOR LED	119,248
54910005	MANIQUIES RCP INFANTIL CON MONITOR LED	114,840
54910006	CAMILLA DE RESCATE TIPO CANASTA DISEÑADA ESPECIAL GEST	144,710
54940007	KIT DE INMOVILIZACION INTEGRAL INCLUYE 1 CAMILLA SKILL	44,080
54940008	1 STEF DISPOSITIVO DE INCLINACION PARA CAMILLA	5,916
56010041	DJI MINI 4 PRO FLY MORE COMBO PLUS DRONE	102,080



PROTECCIÓN CIVIL
MORELOS

COORDINACIÓN ESTATAL DE PROTECCIÓN CIVIL MORELOS
Relación de Esquemas Bursátiles y Seguros de Fianzas y Aseguradoras de Seguros de Fianzas
Al 30 de septiembre de 2014
Artículo 46



MORELOS

NO APLICA



PROTECCIÓN CIVIL
MORELOS

COORDINACIÓN ESTATAL DE PROTECCIÓN CIVIL MORELOS
MONTOS PAGADOS POR AYUDAS Y SUBSIDIOS



MORELOS

AL 30 DE SEPTIEMBRE DE 2014

Concepto	Ayuda a	Subsidio	Sector (económico)	Beneficiario	CURP	RFC	Monto pagado
-----	-----	-----	-----	-----	-----	-----	-----
-----	-----	-----	-----	-----	-----	-----	-----
-----	-----	-----	-----	-----	-----	-----	-----
-----	-----	-----	-----	-----	-----	-----	-----
-----	-----	-----	-----	-----	-----	-----	-----
-----	-----	-----	-----	-----	-----	-----	-----
-----	-----	-----	-----	-----	-----	-----	-----
-----	-----	-----	-----	-----	-----	-----	-----
-----	-----	-----	-----	-----	-----	-----	-----

NO APLICA