

PROTECCIÓN CIVIL
MORELOS

Introducción

SEGUNDO INFORME DE CUENTA PÚBLICA
COORDINACIÓN ESTATAL DE PROTECCIÓN CIVIL MORELOS
ENERO - JUNIO

2023

COORDINACIÓN ESTATAL DE PROTECCIÓN CIVIL MORELOS

Los Estados Financieros y sus notas que aquí se presentan tienen como objetivo proveer información financiera a los usuarios generales de la entidad, contiene los aspectos económicos, presupuestales, programáticos y financieros del Organismo.

El objetivo del presente documento es la revelación del contexto y de los aspectos económicos-financieros más relevantes que influyeron en las decisiones del período, y que deberán ser considerados en la elaboración de los estados financieros; presupuestales y programáticos para la mayor comprensión de los mismos y sus particularidades.

De esta manera, se informa y explica la respuesta del gobierno a las condiciones relacionadas con la información financiera, presupuestal y programática de cada período de gestión; además, de exponer aquellas políticas que podrían afectar la toma de decisiones en períodos posteriores.

El ente al ser un organismo descentralizado cuenta con recursos y personalidad jurídica propia, los principales recursos con los que opera en este periodo son derivados del Presupuesto asignado según el Presupuesto de Egresos del Gobierno del Estado de Morelos para el ejercicio fiscal del primero de enero al 31 de diciembre de 2023, y los Ingresos propios derivados de los servicios que presta esta Coordinación, en materia de Protección Civil.

Con fecha 28 de septiembre de 2012 se publicó, en el Periódico Oficial "Tierra y Libertad" número 5030, la Ley Orgánica de la Administración Pública del Estado de Morelos, ordenamiento legal que prevé dentro de la organización de la Administración Pública del Estado de Morelos, las Entidades de la Administración Pública Paraestatal compuesta entre otros por los Organismos Públicos Descentralizados, siendo que, por disposición expresa del Artículo Tercero Transitorio de la Ley antes referida, se derogan todas las demás disposiciones legales que se opongan a lo establecido en la propia Ley Orgánica de la Administración Pública del Estado de Morelos.

Ahora bien, los Organismo Públicos Descentralizados son, conforme a dicha Ley, Entidades creadas por ley o decreto del Congreso del Estado dotadas con personalidad jurídica, patrimonio propio y autonomía jerárquica respecto de la Administración Pública Central, pero están sectorizados a la Dependencia o Entidad que se establezca por acuerdo del titular del Poder Ejecutivo, a efecto de ejercer su coordinación, cualquiera que sea la estructura legal que adopten.

En virtud de ello, con fecha 16 de enero del 2018, se publicó en el Periódico Oficial "Tierra y Libertad" número 5569, Ley Estatal de Protección Civil de Morelos.

En dicha Ley se establece que la Coordinación Estatal es un Organismo Público Descentralizado de la Administración Pública, con personalidad jurídica y patrimonio propios, así como con autonomía técnica, ejecutiva, administrativa, presupuestal y de gestión, para la consecución de su objeto, la realización de sus funciones y la emisión de los actos de autoridad que conforme a la normativa correspondan, teniendo su sede en la ciudad de Cuernavaca, Morelos, sectorizado a la Secretaría de Gobierno del Estado de Morelos.

El organismo tiene como funciones proponer, dirigir, ejecutar y vigilar, en el ámbito de sus atribuciones, el cumplimiento de:

- I. Las acciones de Protección Civil en el Estado;
- II. El control operativo de las acciones que en la materia se efectúen, en coordinación con los sectores público, social y privado, grupos voluntarios y la población en general, y
- III. Las responsabilidades que se establezcan en el Programa Estatal de Protección Civil.




COORDINACIÓN ESTATAL DE PROTECCIÓN CIVIL MORELOS

El organismo tendrá como funciones proponer, dirigir, ejecutar y vigilar, en el ámbito de sus atribuciones, el cumplimiento de:

- I. Las acciones de Protección Civil en el Estado;
- II. El control operativo de las acciones que en la materia se efectúen, en coordinación con los sectores público, social y privado, grupos voluntarios y la población en general, y
- III. Las responsabilidades que se establezcan en el Programa Estatal.

La información que se presenta en este documento se refiere al ejercicio fiscal 2023.



PROTECCIÓN CIVIL
MORELOS

Información Contable

SEGUNDO INFORME DE CUENTA PÚBLICA
COORDINACIÓN ESTATAL DE PROTECCIÓN CIVIL MORELOS
ENERO - JUNIO

2023



Segundo Informe de Cuenta Pública
COORDINACIÓN ESTATAL DE PROTECCIÓN CIVIL MORELOS
Estado de Actividades
Del 1 de enero al 30 de junio de 2022 y 2023
(Cifras en Pesos)



Concepto	2023	2022	Concepto	2023	2022
INGRESOS Y OTROS BENEFICIOS			GASTOS Y OTRAS PÉRDIDAS		
<i>Ingresos de Gestión</i>	-	-	<i>Gastos de Funcionamiento</i>	11,331,668	10,149,043
Impuestos	-	-	Servicios Personales	9,672,004	7,132,590
Cuotas y Aportaciones de Seguridad Social	-	-	Materiales y Suministros	711,733	2,077,194
Contribuciones de Mejoras	-	-	Servicios Generales	947,931	939,259
Derechos	-	-	<i>Transferencias, Asignaciones, Subsidios y Otras Ayudas</i>	302,665	221,243
Productos	-	-	Transferencias Internas y Asignaciones al Sector Público	-	-
Aprovechamientos	-	-	Transferencias al Resto del Sector Público	-	-
Ingresos por Venta de Bienes y Prestación de Servicios	-	-	Subsidios y Subvenciones	-	-
<i>Participaciones, Aportaciones, Convenios, Incentivos Derivados de la Colaboración Fiscal, Fondos Distintos de Aportaciones, Transferencias, Asignaciones, Subsidios y Subvenciones, y Pensiones y Jubilaciones</i>	17,803,249	31,305,022	Ayudas Sociales	-	-
Participaciones, Aportaciones, Convenios, Incentivos Derivados de la Colaboración Fiscal y Fondos Distintos de Aportaciones	-	-	Pensiones y Jubilaciones	302,665	221,243
Transferencias, Asignaciones, Subsidios y Subvenciones, y Pensiones y Jubilaciones	17,803,249	31,305,022	Transferencias a Fideicomisos, Mandatos y Contratos Análogos	-	-
<i>Otros Ingresos y Beneficios</i>	106,033	5,115	Transferencias a la Seguridad Social	-	-
Ingresos Financieros	102,710	1,874	Donativos	-	-
Incremento por Variación de Inventarios	-	-	Transferencias al Exterior	-	-
Disminución del Exceso de Estimaciones por Pérdida o Deterioro u Obsolescencia	-	-	<i>Participaciones y Aportaciones</i>	-	-
Disminución del Exceso de Provisiones	-	-	Participaciones	-	-
Otros Ingresos y Beneficios Varios	3,323	3,241	Aportaciones	-	-
Total de Ingresos y Otros Beneficios	17,909,282	31,310,137	Convenios	-	-
			<i>Intereses, Comisiones y Otros Gastos de la Deuda Pública</i>	-	-
			Intereses de la Deuda Pública	-	-
			Comisiones de la Deuda Pública	-	-
			Gastos de la Deuda Pública	-	-
			Costo por Coberturas	-	-
			Apoyos Financieros	-	-
			<i>Otros Gastos y Pérdidas Extraordinarias</i>	3,297,367	3,469,702
			Estimaciones, Depreciaciones, Deterioros, Obsolescencia y Amortizaciones	3,297,367	3,469,702
			Provisiones	-	-
			Disminución de Inventarios	-	-
			Otros Gastos	-	-
			<i>Inversión Pública</i>	-	-
			Inversión Pública no Capitalizable	-	-
			Total de Gastos y Otras Pérdidas	14,931,700	13,839,988
			Resultados del Ejercicio (Ahorro/Desahorro)	2,977,582	17,470,149

Bajo protesta de decir verdad declaramos que los Estados Financieros y sus notas, son razonablemente correctos y son responsabilidad del emisor.

ELABORÓ

ALBERTO PERALTA RODRIGUEZ
SUBDIRECTOR ADMINISTRATIVO

REVISÓ

JONATHAN MINLAN GARRERA
DIRECTOR DE ADMINISTRACIÓN Y FINANZAS

AUTORIZÓ

VICTOR MANUEL MERCADO SALCEDO
TITULAR DE LA COORDINACIÓN ESTATAL DE
PROTECCIÓN CIVIL MORELOS



Segundo Informe de Cuenta Pública
COORDINACIÓN ESTATAL DE PROTECCIÓN CIVIL MORELOS
Estado de Situación Financiera
Al 30 de junio de 2022 y 2023
(Cifras en Pesos)



CONCEPTO	Año		CONCEPTO	Año	
	2023	2022		2023	2022
ACTIVO			PASIVO		
<i>Activo Circulante</i>			<i>Pasivo Circulante</i>		
Efectivo y Equivalentes	18,579,527	19,395,416	Cuentas por Pagar a Corto Plazo	1,713,345	320,162
Derechos a Recibir Efectivo o Equivalentes	2,116,683	3,490,518	Documentos por Pagar a Corto Plazo	-	-
Derechos a Recibir Bienes o Servicios	6,301	4,801	Porción a Corto Plazo de la Deuda Pública a Largo Plazo	-	-
Inventarios	-	-	Títulos y Valores a Corto Plazo	-	-
Almacenes	-	-	Pasivos Diferidos a Corto Plazo	-	-
Estimación por Pérdida o Deterioro de Activos Circulantes	-	-	Fondos y Bienes de Terceros en Garantía y/o Administración a Corto Plazo	-	-
Otros Activos Circulantes	-	-	Provisiones a Corto Plazo	-	-
			Otros Pasivos a Corto Plazo	-	-
Total de Activos Circulantes	20,702,511	22,890,735	Total de Pasivos Circulantes	1,713,345	320,162
<i>Activo No Circulante</i>			<i>Pasivo No Circulante</i>		
Inversiones Financieras a Largo Plazo	-	-	Cuentas por Pagar a Largo Plazo	-	-
Derechos a Recibir Efectivo o Equivalentes a Largo Plazo	-	-	Documentos por Pagar a Largo Plazo	-	-
Bienes Inmuebles, Infraestructura y Construcciones en Proceso	-	-	Deuda Pública a Largo Plazo	-	-
Bienes Muebles	43,964,324	41,895,083	Pasivos Diferidos a Largo Plazo	-	-
Activos Intangibles	10,591	10,591	Fondos y Bienes de Terceros en Garantía y/o en Administración a Largo Plazo	-	-
Depreciación, Deterioro y Amortización Acumulada de Bienes	(20,398,924)	(13,643,559)	Provisiones a Largo Plazo	-	-
Activos Diferidos	-	-			
Estimación por Pérdida o Deterioro de Activos no Circulantes	-	-	Total de Pasivos No Circulantes	-	-
Otros Activos no Circulantes	-	-			
Total de Activos No Circulantes	23,575,991	28,262,115	Total del Pasivo	1,713,345	320,162
Total del Activo	44,278,502	51,152,850	HACIENDA PÚBLICA / PATRIMONIO		
			<i>Hacienda Pública / Patrimonio Contribuido</i>	14,307,186	14,307,186
			Aportaciones	-	-
			Donaciones de Capital	14,307,186	14,307,186
			Actualización de la Hacienda Pública / Patrimonio	-	-
			<i>Hacienda Pública / Patrimonio Generado</i>	28,257,971	36,525,502
			Resultados del Ejercicio (Ahorro / Desahorro)	2,977,582	17,470,149
			Resultados de Ejercicios Anteriores	25,242,593	19,017,557
			Revalúos	-	-
			Reservas	-	-
			Rectificaciones de Resultados de Ejercicios Anteriores	37,796	37,796
			<i>Exceso o Insuficiencia en la Actualización de la Hacienda Pública / Patrimonio</i>	-	-
			Resultado por Posición Monetaria	-	-
			Resultado por Tenencia de Activos no Monetarios	-	-
			Total Hacienda Pública / Patrimonio	42,565,157	50,832,688
			Total del Pasivo y Hacienda Pública / Patrimonio	44,278,502	51,152,850

Bajo protesta de decir verdad declaramos que los Estados Financieros y sus notas, son razonablemente correctos y son responsabilidad del emisor.

ELABORÓ

ALBERTO PERALTA RODRIGUEZ
SUBDIRECTOR ADMINISTRATIVO

REVISÓ

JONATHAN MILLAN CARRERA
DIRECTOR DE ADMINISTRACIÓN Y
FINANZAS

AUTORIZÓ

VÍCTOR MANUEL MERCADO SALCEDO
TITULAR DE LA COORDINACIÓN ESTATAL DE
PROTECCIÓN CIVIL MORELOS



Segundo Informe de Cuenta Pública
COORDINACIÓN ESTATAL DE PROTECCIÓN CIVIL MORELOS
Estado de Situación Financiera Detallado - LDF
Al 31 de diciembre de 2022 y al 30 de junio de 2023
(Cifras en Pesos)



CONCEPTO	30 de junio 2023	31 de diciembre 2022	CONCEPTO	30 de junio 2023	31 de diciembre 2022
ACTIVO			PASIVO		
<i>Activo Circulante</i>			<i>Pasivo Circulante</i>		
Efectivo y Equivalentes	18,579,527	12,614,356	Cuentas por Pagar a Corto Plazo	1,713,345	2,394,651
Efectivo	-	-	Servicios Personales por Pagar a Corto Plazo	1,420,545	5,454
Bancos/Tesorería	6,479,336	12,614,356	Proveedores por Pagar a Corto Plazo	-	355,891
Bancos/Dependencias y Otros	-	-	Contratistas por Obras Públicas por Pagar a Corto Plazo	-	-
Inversiones Temporales (Hasta 3 meses)	12,100,191	-	Participaciones y Aportaciones por Pagar a Corto Plazo	-	-
Fondos con Afectación Específica	-	-	Transferencias Otorgadas por Pagar a Corto Plazo	-	-
Depósitos de Fondos de Terceros en Garantía y/o Admón.	-	-	Int., Comisiones y Otros Gastos de la Deuda Púb. por Pagar a Corto Plazo	-	-
Otros Efectivos y Equivalentes	-	-	Retenciones y Contribuciones por Pagar a Corto Plazo	292,172	1,318,089
Derechos a Recibir Efectivo o Equivalentes	2,116,683	2,475,572	Devoluciones de la Ley de Ingresos por Pagar a Corto Plazo	-	-
Inversiones Financieras de Corto Plazo	-	-	Otras Cuentas por Pagar a Corto Plazo	628	715,217
Cuentas por Cobrar a Corto Plazo	2,078,763	2,422,930	Documentos por Pagar a Corto Plazo	-	-
Deudores Diversos por Cobrar a Corto Plazo	22,615	24,819	Documentos Comerciales por Pagar a Corto Plazo	-	-
Ingresos por Recuperar a Corto Plazo	-	-	Documentos con Contratistas por Obras Púb. por Pagar a Corto Plazo	-	-
Deudores por Anticipos de la Tesorería a Corto Plazo	-	-	Otros Documentos por Pagar a Corto Plazo	-	-
Préstamos Otorgados a Corto Plazo	-	-	Porción a Corto Plazo de la Deuda Pública a Largo Plazo	-	-
Otros Derechos a Recibir Efectivo o Equiv. a Corto Plazo	15,305	27,823	Porción a Corto Plazo de la Deuda Pública	-	-
Derechos a Recibir Bienes o Servicios	6,301	4,801	Porción a Corto Plazo de Arrendamiento Financiero	-	-
Ant. a Proveedores por Adq. de Bienes y Prest. a Corto Plazo	-	-	Titulos y Valores a Corto Plazo	-	-
Ant. a Proveedores por Adq. de Bienes Inm. y Muebles a Corto Plazo	-	-	Pasivos Diferidos a Corto Plazo	-	-
Ant. a Proveedores por Adq. de Bienes Intangibles a Corto Plazo	-	-	Ingresos Cobrados por Adelantado a Corto Plazo	-	-
Anticipo a Contratistas por Obras Públicas a Corto Plazo	-	-	Intereses Cobrados por Adelantado a Corto Plazo	-	-
Otros Derechos a Recibir Bienes o Servicios a Corto Plazo	6,301	4,801	Otros Pasivos Diferidos a Corto Plazo	-	-
Inventarios	-	-	Fondos y Bienes de Terceros en Garantía y/o Admón. a C. P.	-	-
Inventario de Mercancías para Venta	-	-	Fondos en Garantía a Corto Plazo	-	-
Inventario de Mercancías Terminadas	-	-	Fondos en Administración a Corto Plazo	-	-
Inventario de Mercancías en Proceso de Elaboración	-	-	Fondos Contingentes a Corto Plazo	-	-
Inventario de Materias Primas, Mat. y Suministros para Producción	-	-	Fondos de Fideicomisos, Mandatos y Contratos Análogos a Corto Plazo	-	-
Bienes en Tránsito	-	-	Otros Fondos de Terceros en Garantía y/o Administración a Corto Plazo	-	-
Almacenes	-	-	Valores y Bienes en Garantía a Corto Plazo	-	-
Estimación por Pérdida o Deterioro de Activos Circulantes	-	-	Provisiones a Corto Plazo	-	-
Est. para Ctas. Incobrables por Derechos a Recibir Efectivo o Equiv.	-	-	Provisión para Demandas y Juicios a Corto Plazo	-	-
Estimación por Deterioro de Inventarios	-	-	Provisión para Contingencias a Corto Plazo	-	-
Otros Activos Circulantes	-	-	Otras Provisiones a Corto Plazo	-	-
Valores en Garantía	-	-	Otros Pasivos a Corto Plazo	-	-
Bienes en Garantía (excluye depósitos de fondos)	-	-	Ingresos por Clasificar	-	-
Bienes Deriv. de Embargos, Decom., Aseguramientos y Dación en Pago	-	-	Recaudación por Participar	-	-
Adquisición con Fondos de Terceros	-	-	Otros Pasivos Circulantes	-	-
Total de Activos Circulantes	20,702,511	15,094,729	Total de Pasivos Circulantes	1,713,345	2,394,651

Handwritten signatures and initials in blue ink at the bottom of the page.



Segundo Informe de Cuenta Pública
COORDINACIÓN ESTATAL DE PROTECCIÓN CIVIL MORELOS
Estado de Situación Financiera Detallado - LDF
Al 31 de diciembre de 2022 y al 30 de junio de 2023
(Cifras en Pesos)



CONCEPTO	30 de junio 2023	31 de diciembre 2022	CONCEPTO	30 de junio 2023	31 de diciembre 2022
Activo No Circulante			Pasivo No Circulante		
Inversiones Financieras a Largo Plazo	-	-	Cuentas por Pagar a Largo Plazo	-	-
Derechos a Recibir Efectivo o Equivalentes a Largo Plazo	-	-	Documentos por Pagar a Largo Plazo	-	-
Bienes Inmuebles, Infraestructura y Const. en Proceso	-	-	Deuda Pública a Largo Plazo	-	-
Bienes Muebles	43,964,324	43,885,683	Pasivos Diferidos a Largo Plazo	-	-
Activos Intangibles	10,591	10,591	Fdos. y Bienes de Terceros en Garantía y/o en Admón. a L.P.	-	-
Depreciación, Deterioro y Amortización Acumulada de Bienes	(20,398,924)	(17,188,448)	Provisiones a Largo Plazo	-	-
Activos Diferidos	-	-	Total de Pasivos No Circulantes	-	-
Estimación por Pérdida o Deterioro de Activos no Circulantes	-	-	Total del Pasivo	1,713,345	2,394,651
Otros Activos no Circulantes	-	-	HACIENDA PÚBLICA / PATRIMONIO		
Total de Activos No Circulantes	23,575,991	26,707,826	Hacienda Pública / Patrimonio Contribuido	14,307,186	14,307,186
Total del Activo	44,278,502	41,802,555	Aportaciones	-	-
			Donaciones de Capital	14,307,186	14,307,186
			Actualización de la Hacienda Pública / Patrimonio	-	-
			Hacienda Pública / Patrimonio Generado	28,257,971	25,100,718
			Resultados del Ejercicio (Ahorro / Desahorro)	2,977,582	6,045,365
			Resultados de Ejercicios Anteriores	25,242,593	19,017,557
			Revalúos	-	-
			Reservas	-	-
			Rectificaciones de Resultados de Ejercicios Anteriores	37,796	37,796
			Exceso o Insuficiencia en la Actualización de la Hacienda Pública / Patrimonio	-	-
			Resultado por Posición Monetaria	-	-
			Resultado por Tenencia de Activos no Monetarios	-	-
			Total Hacienda Pública / Patrimonio	42,565,157	39,407,904
			Total del Pasivo y Hacienda Pública / Patrimonio	44,278,502	41,802,555

Bajo protesta de decir verdad declaramos que los Estados Financieros y sus notas, son razonablemente correctos y son responsabilidad del emisor.

ELABORÓ

ALBERTO PERALTA RODRÍGUEZ
SUBDIRECTOR ADMINISTRATIVO

REVISÓ

JONATHAN MILLÁN CARRERA
DIRECTOR DE ADMINISTRACIÓN Y FINANZAS

AUTORIZÓ

VÍCTOR MANUEL MERCADO SALCEDO
TITULAR DE LA COORDINACIÓN ESTATAL DE PROTECCIÓN
CIVIL MORELOS



Segundo Informe de Cuenta Pública
COORDINACIÓN ESTATAL DE PROTECCIÓN CIVIL MORELOS
 Estado de Cambios en la Situación Financiera
 Del 1 de enero al 30 de junio de 2023
 (Cifras en Pesos)



Concepto	Origen	Aplicación	Concepto	Origen	Aplicación
ACTIVO	3,569,365	6,045,312	PASIVO	-	681,306
<i>Activo Circulante</i>	358,889	5,966,671	<i>Pasivo Circulante</i>	-	681,306
Efectivo y Equivalentes	-	5,965,171	Cuentas por Pagar a Corto Plazo	-	681,306
Derechos a Recibir Efectivo o Equivalentes	358,889	-	Documentos por Pagar a Corto Plazo	-	-
Derechos a Recibir Bienes o Servicios	-	1,500	Porción a Corto Plazo de la Deuda Pública a Largo Plazo	-	-
Inventarios	-	-	Títulos y Valores a Corto Plazo	-	-
Almacenes	-	-	Pasivos Diferidos a Corto Plazo	-	-
Estimación por Pérdida o Deterioro de Activos Circulantes	-	-	Fdos. y Bienes de Terceros en Garantía y/o Admón. a C. P.	-	-
Otros Activos Circulantes	-	-	Provisiones a Corto Plazo	-	-
			Otros Pasivos a Corto Plazo	-	-
<i>Activo No Circulante</i>	3,210,476	78,641	<i>Pasivo No Circulante</i>	-	-
Inversiones Financieras a Largo Plazo	-	-	Cuentas por Pagar a Largo Plazo	-	-
Derechos a Recibir Efectivo o Equivalentes a Largo Plazo	-	-	Documentos por Pagar a Largo Plazo	-	-
Bienes Inmuebles, Infraestructura y Constr. en Proceso	-	-	Deuda Pública a Largo Plazo	-	-
Bienes Muebles	-	78,641	Pasivos Diferidos a Largo Plazo	-	-
Activos Intangibles	-	-	Fdos. y Bienes de Terceros en Garantía y/o Admón. a L. P.	-	-
Depreciación, Deterioro y Amort. Acumulada de Bienes	3,210,476	-	Provisiones a Largo Plazo	-	-
Activos Diferidos	-	-			
Est. por Pérdida o Deterioro de Activos no Circulantes	-	-	HACIENDA PÚBLICA / PATRIMONIO	6,225,036	3,067,783
Otros Activos no Circulantes	-	-	<i>Hacienda Pública / Patrimonio Contribuido</i>	-	-
			Aportaciones	-	-
			Donaciones de Capital	-	-
			Actualización de la Hacienda Pública / Patrimonio	-	-
			<i>Hacienda Pública / Patrimonio Generado</i>	6,225,036	3,067,783
			Resultados del Ejercicio (Ahorro / Desahorro)	-	3,067,783
			Resultados de Ejercicios Anteriores	6,225,036	-
			Revalúos	-	-
			Reservas	-	-
			Rectificaciones de Resultados de Ejercicios Anteriores	-	-
			<i>Exceso o Insuficiencia en la Actualización de la Hacienda Pública / Patrimonio</i>	-	-
			Resultado por Posición Monetaria	-	-
			Resultado por Tenencia de Activos no Monetarios	-	-

Bajo protesta de decir verdad declaramos que los Estados Financieros y sus notas, son razonablemente correctos y son responsabilidad del emisor.

ELABORÓ

ALBERTO PERALTA RODRÍGUEZ
 SUBDIRECTOR ADMINISTRATIVO

REVISÓ

JONATHAN MILLÁN CARRERA
 DIRECTOR DE ADMINISTRACIÓN Y FINANZAS

AUTORIZÓ

VÍCTOR MANUEL MERCADO SALCEDO
 TITULAR DE LA COORDINACIÓN ESTATAL DE PROTECCIÓN CIVIL MORELOS



Segundo Informe de Cuenta Pública
COORDINACIÓN ESTATAL DE PROTECCIÓN CIVIL MORELOS
 Estado Analítico del Activo
 Del 1 de enero al 30 de junio de 2023
 (Cifras en Pesos)



Concepto	Saldo Inicial 1	Cargos del Periodo 2	Abonos del Periodo 3	Saldo Final 4 = (1 + 2 - 3)	Variación del Periodo (4 - 1)
ACTIVO	41,802,555	48,494,037	46,018,090	44,278,502	2,475,947
<i>Activo Circulante</i>	<i>1,15,094,729</i>	<i>48,328,505</i>	<i>42,720,723</i>	<i>20,702,511</i>	<i>5,607,782</i>
Efectivo y Equivalentes	12,614,356	29,976,766	24,011,595	18,579,527	5,965,171
Derechos a Recibir Efectivo o Equivalentes	2,475,572	18,350,239	18,709,128	2,116,683	(358,889)
Derechos a Recibir Bienes o Servicios	4,801	1,500	-	6,301	1,500
Inventarios	-	-	-	-	-
Almacenes	-	-	-	-	-
Estimación por Pérdida o Deterioro de Activos Circulantes	-	-	-	-	-
Otros Activos Circulantes	-	-	-	-	-
<i>Activo No Circulante</i>	<i>26,707,826</i>	<i>165,532</i>	<i>3,297,367</i>	<i>23,575,991</i>	<i>(3,131,835)</i>
Inversiones Financieras a Largo Plazo	-	-	-	-	-
Derechos a Recibir Efectivo o Equivalentes a Largo Plazo	-	-	-	-	-
Bienes Inmuebles, Infraestructura y Constr. en Proceso	-	-	-	-	-
Bienes Muebles	43,885,683	78,641	-	43,964,324	78,641
Activos Intangibles	10,591	-	-	10,591	-
Depreciación, Deterioro y Amort. Acumulada de Bienes	(17,188,448)	86,891	3,297,367	(20,398,924)	(3,210,476)
Activos Diferidos	-	-	-	-	-
Est. por Pérdida o Deterioro de Activos no Circulantes	-	-	-	-	-
Otros Activos no Circulantes	-	-	-	-	-

Bajo protesta de decir verdad declaramos que los Estados Financieros y sus notas, son razonablemente correctos y son responsabilidad del emisor.

ELABORÓ

ALBERTO PERALTA RODRÍGUEZ
 SUBDIRECTOR ADMINISTRATIVO

REVISÓ

JONATHAN MILLÁN CARRERA
 DIRECTOR DE ADMINISTRACIÓN Y FINANZAS

AUTORIZÓ

VÍCTOR MANUEL MERCADO SALCEDO
 TITULAR DE LA COORDINACIÓN ESTATAL DE
 PROTECCIÓN CIVIL MORELOS



Segundo Informe de Cuenta Pública
COORDINACIÓN ESTATAL DE PROTECCIÓN CIVIL MORELOS
 Estado Analítico de la Deuda y Otros Pasivos
 Del 1 de enero al 30 de junio de 2023
 (Cifras en Pesos)



Denominación de las Deudas	Moneda de Contratación	Institución o País Acreedor	Saldo Inicial del Período	Saldo Final del Período
DEUDA PÚBLICA				
Corto Plazo				
Deuda Interna	Pesos		-	-
Instituciones de Crédito			-	-
Títulos y Valores			-	-
Arrendamientos Financieros			-	-
Deuda Externa	Pesos		-	-
Organismos Financieros Internacionales			-	-
Deuda Bilateral			-	-
Títulos y Valores			-	-
Arrendamientos Financieros			-	-
<i>Subtotal a Corto Plazo</i>			-	-
Largo Plazo				
Deuda Interna	Pesos		-	-
Instituciones de Crédito			-	-
Títulos y Valores			-	-
Arrendamientos Financieros			-	-
Deuda Externa	Pesos		-	-
Organismos Financieros Internacionales			-	-
Deuda Bilateral			-	-
Títulos y Valores			-	-
Arrendamientos Financieros			-	-
<i>Subtotal a Largo Plazo</i>			-	-
Otros Pasivos			2,394,651	1,713,345
Total Deuda y Otros Pasivos			2,394,651	1,713,345

Bajo protesta de decir verdad declaramos que los Estados Financieros y sus notas, son razonablemente correctos y son responsabilidad del emisor.

ELABORÓ

ALBERTO PERALTA RODRÍGUEZ
 SUBDIRECTOR ADMINISTRATIVO

REMISÓ

JONATHAN MILLÁN CARRERA
 DIRECTOR DE ADMINISTRACIÓN Y FINANZAS

AUTORIZÓ

VÍCTOR MANUEL MERCADO SALCEDO
 TITULAR DE LA COORDINACIÓN ESTATAL DE
 PROTECCIÓN CIVIL MORELOS



Segundo Informe de Cuenta Pública
COORDINACIÓN ESTATAL DE PROTECCIÓN CIVIL MORELOS
Informe Analítico de la Deuda Pública y Otros Pasivos- LDF
Del 1 de enero al 30 de junio de 2023
(Cifras en Pesos)



Denominación de la Deuda Pública y Otros Pasivos	Saldo al 31 de Diciembre de 2022	Disposiciones del Periodo	Amortizaciones del Periodo	Revaluaciones, Reclasificaciones y Otros Ajustes	Saldo Final del Periodo	Pago de Intereses del Periodo	Pago de Comisiones y demás costos asociados durante el Periodo
Deuda Pública							
Corto Plazo							
Instituciones de Crédito	-	-	-	-	-	-	-
Títulos y Valores	-	-	-	-	-	-	-
Arrendamientos Financieros	-	-	-	-	-	-	-
Largo Plazo							
Instituciones de Crédito	-	-	-	-	-	-	-
Títulos y Valores	-	-	-	-	-	-	-
Arrendamientos Financieros	-	-	-	-	-	-	-
Otros Pasivos	2,394,651	-	-	-	1,713,345	-	-
Total de la Deuda Pública y Otros Pasivos	2,394,651	-	-	-	1,713,345	-	-
Deuda Contingente ¹ (Informativo)							
Deuda Contingente 1	-	-	-	-	-	-	-
Deuda Contingente 2	-	-	-	-	-	-	-
Deuda Contingente xx	-	-	-	-	-	-	-
Valor de Instrumentos Bono Cupón Cero ²							
Instrumento Bono Cupón Cero 1	-	-	-	-	-	-	-
Instrumento Bono Cupón Cero 2	-	-	-	-	-	-	-
Instrumento Bono Cupón Cero 3	-	-	-	-	-	-	-

- 1 Se refiere a cualquier Financiamiento sin fuente o garantía de pago definida, que sea asumida de manera solidaria o subsidiaria por las Entidades Federativas con sus Municipios, organismos descentralizados y empresas de participación estatal mayoritaria y fideicomisos, locales o municipales, y por los Municipios con sus respectivos organismos descentralizados y empresas de participación municipal mayoritaria.
- 2 Se refiere al valor del Bono Cupón Cero que respalda el pago de los créditos asociados al mismo (Activo).

Obligaciones a Corto Plazo	Monto Contratado	Plazo Pactado	Tasa de Interés	Comisiones y Costos Relacionados	Tasa Efectiva
Obligaciones a Corto Plazo (Informativo)					
Crédito 1	-	-	-	-	-
Crédito 2	-	-	-	-	-
Crédito xx	-	-	-	-	-

Bajo protesta de decir verdad declaramos que los Estados Financieros y sus notas, son razonablemente correctos y son responsabilidad del emisor.

ELABORÓ

ALBERTO PERALTA RODRÍGUEZ
SUBDIRECTOR ADMINISTRATIVO

REVISÓ

JONATHAN MILLÁN CARRERA
DIRECTOR DE ADMINISTRACIÓN Y FINANZAS

AUTORIZÓ

VICTOR MANUEL MERCADO SALCEDO
TITULAR DE LA COORDINACIÓN ESTATAL DE PROTECCIÓN CIVIL MORELOS



Segundo Informe de Cuenta Pública
 COORDINACIÓN ESTATAL DE PROTECCIÓN CIVIL MORELOS
 Informe Analítico de Obligaciones Diferentes de Financiamientos - LDF
 Del 1 de enero al 30 de junio de 2023
 (Cifras en Pesos)



Denominación de las Obligaciones Diferentes de Financiamiento	Fecha del Contrato	Fecha de inicio de operación del proyecto	Fecha de vencimiento	Monto de la inversión pactado	Plazo pactado	Monto promedio mensual del pago de la contraprestación	Monto promedio mensual del pago de la contraprestación correspondiente al pago de inversión	Monto pagado de la inversión al 30 de junio de 2023	Monto pagado de la inversión actualizado al 30 de junio de 2023	Saldo pendiente por pagar de la inversión al 30 de junio de 2023
Asociaciones Público Privadas (APP's)										
APP 1										
APP 2										
APP 3										
APP xx										
Otros Instrumentos										
Otro Instrumento 1										
Otro Instrumento 2										
Otro Instrumento 3										
Otro Instrumento xx										
Total de Obligaciones Diferentes de Financiamiento										

NO APLICA

Bajo protesta de decir verdad declaramos que los Estados Financieros y sus notas, son razonablemente correctos y son responsabilidad del emisor.

ELABORÓ

 ALBERTO PERALTA RODRÍGUEZ
 SUBDIRECTOR ADMINISTRATIVO

REVISÓ

 JONATHAN MILLÁN CARRERA
 DIRECTOR DE ADMINISTRACIÓN Y FINANZAS

AUTORIZÓ

 VÍCTOR MANUEL MERCADO SALCEDO
 TITULAR DE LA COORDINACIÓN ESTATAL DE PROTECCIÓN CIVIL MORELOS



Segundo Informe de Cuenta Pública
COORDINACIÓN ESTATAL DE PROTECCIÓN CIVIL MORELOS
Estado de Variación en la Hacienda Pública
Del 1 de enero al 30 de junio de 2023
(Cifras en Pesos)



Concepto	Hacienda Pública/Patrimonio Contribuido	Hacienda Pública/Patrimonio Generado de Ejercicios Anteriores	Hacienda Pública/Patrimonio Generado del Ejercicio	Exceso o Insuficiencia en la Actualización de la Hacienda Pública / Patrimonio	TOTAL
Hacienda Pública / Patrimonio Contribuido Neto de 2022	14,307,186	-	-	-	14,307,186
<i>Aportaciones</i>	-	-	-	-	-
<i>Donaciones de Capital</i>	14,307,186	-	-	-	14,307,186
<i>Actualización de la Hacienda Pública / Patrimonio</i>	-	-	-	-	-
Hacienda Pública / Patrimonio Generado Neto de 2022	-	19,055,353	6,045,365	-	25,100,718
<i>Resultados del Ejercicio (Ahorro / Desahorro)</i>	-	-	6,045,365	-	6,045,365
<i>Resultados de Ejercicios Anteriores</i>	-	19,017,557	-	-	19,017,557
<i>Revalúos</i>	-	-	-	-	-
<i>Reservas</i>	-	-	-	-	-
<i>Rectificaciones de Resultados de Ejercicios Anteriores</i>	-	37,796	-	-	37,796
Exceso o Insuficiencia en la Actualización de la Hacienda Pública / Patrimonio Neto de 2022	-	-	-	-	-
<i>Resultado por Posición Monetaria</i>	-	-	-	-	-
<i>Resultado por Tenencia de Activos no Monetarios</i>	-	-	-	-	-
Hacienda Pública / Patrimonio Neto Final de 2022	14,307,186	19,055,353	6,045,365	-	39,407,904
Cambios en la Hacienda Pública / Patrimonio Contribuido Neto de 2023	-	-	-	-	-
<i>Aportaciones</i>	-	-	-	-	-
<i>Donaciones de Capital</i>	-	-	-	-	-
<i>Actualización de la Hacienda Pública / Patrimonio</i>	-	-	-	-	-
Variaciones de la Hacienda Pública / Patrimonio Generado Neto de 2023	-	6,225,036	(3,067,783)	-	3,157,253
<i>Resultados del Ejercicio (Ahorro / Desahorro)</i>	-	-	2,977,582	-	2,977,582
<i>Resultados de Ejercicios Anteriores</i>	-	6,225,036	(6,045,365)	-	179,671
<i>Revalúos</i>	-	-	-	-	-
<i>Reservas</i>	-	-	-	-	-
<i>Rectificaciones de Resultados de Ejercicios Anteriores</i>	-	-	-	-	-
Cambios en el Exceso o Insuficiencia en la Actualización de la Hacienda Pública / Patrimonio Neto de 2023	-	-	-	-	-
<i>Resultado por Posición Monetaria</i>	-	-	-	-	-
<i>Resultado por Tenencia de Activos no Monetarios</i>	-	-	-	-	-
Hacienda Pública / Patrimonio Neto Final de 2023	14,307,186	25,280,389	2,977,582	-	42,565,157

Bajo protesta de decir verdad declaramos que los Estados Financieros y sus notas, son razonablemente correctos y son responsabilidad del emisor.

ELABORÓ

ALBERTO PERALTA RODRIGUEZ
SUBDIRECTOR ADMINISTRATIVO

REVISÓ

JONATHAN MILLÁN CARRERA
DIRECTOR DE ADMINISTRACIÓN Y FINANZAS

AUTORIZÓ

VÍCTOR MANUEL MERCADO SALCEDO
TITULAR DE LA COORDINACIÓN ESTATAL DE PROTECCIÓN CIVIL MORELOS



Segundo Informe de Cuenta Pública
 COORDINACIÓN ESTATAL DE PROTECCIÓN CIVIL MORELOS
 Estado de Flujos de Efectivo
 Del 1 de enero al 30 de junio de 2022 y 2023
 (Cifras en Pesos)



Concepto	2023	2022	Concepto	2023	2022
Flujos de Efectivo de las Actividades de Operación			Flujos de Efectivo de las Actividades de Inversión		
<i>Origen</i>	17,909,282	31,310,137	<i>Origen</i>	3,567,867	3,356,785
Impuestos	-	-	Bienes Inmuebles, Infraestructura y Construcciones en Proceso	-	-
Cuotas y Aportaciones de Seguridad Social	-	-	Bienes Muebles	-	-
Contribuciones de Mejoras	-	-	Otros Orígenes de Inversión	3,567,867	3,356,785
Derechos	-	-	<i>Aplicación</i>	580,278	13,708,615
Productos	-	-	Bienes Inmuebles, Infraestructura y Construcciones en Proceso	-	-
Aprovechamientos	-	-	Bienes Muebles	78,641	3,115,619
Ingresos por Venta de Bienes y Prestación de Servicios	-	-	Otras Aplicaciones de Inversión	501,637	10,592,996
Participaciones, Aportaciones, Convenios, Incentivos Derivados de la Colaboración Fiscal y Fondos Distintos de Aportaciones	-	-			
Transferencias, Asignaciones, Subsidios y Subvenciones, y Pensiones y Jubilaciones	17,803,249	31,305,022	Flujos Netos de Efectivo por Actividades de Inversión	2,987,589	(10,351,830)
Otros Orígenes de Operación	106,033	5,115	Flujo de Efectivo de las Actividades de Financiamiento		
<i>Aplicación</i>	14,931,700	13,839,988	<i>Origen</i>	-	-
Servicios Personales	9,672,004	7,132,590	Endeudamiento Neto	-	-
Materiales y Suministros	711,733	2,077,194	Interno	-	-
Servicios Generales	947,931	939,259	Externo	-	-
Transf. Internas y Asignaciones al Sector Público	-	-	Otros Orígenes de Financiamiento	-	-
Transferencias al resto del Sector Público	-	-	<i>Aplicación</i>	-	-
Subsidios y Subvenciones	-	-	Servicios de la Deuda	-	-
Ayudas Sociales	-	-	Interno	-	-
Pensiones y Jubilaciones	302,665	221,243	Externo	-	-
Transf. a Fideicomisos, Mandatos y Contratos Análogos	-	-	Otras Aplicaciones de Financiamiento	-	-
Transferencias a la Seguridad Social	-	-	Flujos Netos de Efectivo por Actividades de Financiamiento	-	-
Donativos	-	-	<i>Incremento/Disminución Neta en el Efectivo y Equivalentes al Efectivo</i>	5,965,171	7,118,319
Transferencias al Exterior	-	-	Efectivo y Equivalentes al Efectivo al Inicio del Ejercicio	12,614,356	12,277,097
Participaciones	-	-	Efectivo y Equivalentes al Efectivo al Final del Ejercicio	18,579,527	19,395,416
Aportaciones	-	-			
Convenios	-	-			
Otras Aplicaciones de Operación	3,297,367	3,469,702			
Flujos Netos de Efectivo por Actividades de Operación	2,977,582	17,470,149			

Bajo protesta de decir verdad declaramos que los Estados Financieros y sus notas, son razonablemente correctos y son responsabilidad del emisor.

ELABORÓ

ALBERTO PERALTA RODRÍGUEZ
 SUBDIRECTOR ADMINISTRATIVO

REVISÓ

JONATHAN MILLÁN CARRERA
 DIRECTOR DE ADMINISTRACIÓN Y FINANZAS

AUTORIZÓ


VÍCTOR MANUEL MERCADO SALCEDO
 TITULAR DE LA COORDINACIÓN ESTATAL DE PROTECCIÓN CIVIL MORELOS

COORDINACIÓN ESTATAL DE PROTECCIÓN CIVIL MORELOS

PASIVOS CONTINGENTES

Al 30 de junio de 2023

CUENTA	NOMBRE DE LA CUENTA	IMPORTE
7410	DEMANDAS JUDICIALES EN PROCESO DE RESOLUCIÓN	688,660.71
7410-001	LABORAL	688,660.71
7410-001-0001	ILSE PAMELA SANTOS ARIZMENDI	60,891.19
7410-001-0005	MARÍA DEL ROSARIO BELTRÁN COLÍN	627,769.52



PROTECCIÓN CIVIL
MORELOS

Notas a los Estados Financieros

SEGUNDO INFORME DE CUENTA PÚBLICA
COORDINACIÓN ESTATAL DE PROTECCIÓN CIVIL MORELOS
ENERO - JUNIO

2023

a) NOTAS DE DESGLOSE

1) NOTAS AL ESTADO DE SITUACIÓN FINANCIERA:

ACTIVO

EFFECTIVO Y EQUIVALENTES

1. Los fondos con afectación específica, el tipo y monto de los mismos se integra de la siguiente manera:

- Cuentas bancarias específicas, para el manejo y custodia de recursos federales:

RELACIÓN DE CUENTAS BANCARIAS PRODUCTIVAS ESPECÍFICAS AL 30 DE JUNIO DE 2023

Clave	Fondo, Programa o Convenio	Datos de la Cuenta Bancaria	
		Institución Bancaria	Número de Cuenta

Al cierre del periodo no se cuentan con cuentas bancarias de

- Cuentas bancarias generales con saldos al final del periodo.

SALDOS AL AL 30 DE JUNIO DE 2023
BANCOS

1112	BANCOS/TESORERÍA	6,479,335.34
1112-001	RECURSOS ESTATALES	6,479,335.34
1112-001-005	2023	6,479,335.34
1112-001-005-0001	22000805187 SERVICIOS PERSONALES SANTANDER	297.04
1112-001-005-0002	22000805156 GASTO CORRIENTE SANTANDER	9,736.51
1112-001-005-0003	22000805190 INGRESOS PROPIOS	6,469,301.79

- Fondos con afectación específica

Este ente no maneja Fondos de afectación específica.

Inversiones financieras

SALDOS AL AL 30 DE JUNIO DE 2023

1114	INVERSIONES TEMPORALES (HASTA 3 MESES)	12,100,190.93
1114-001	RECURSOS ESTATALES	12,100,190.93
1114-001-001	2023	12,100,190.93
1114-001-001-0001	65509055971 PRESUPUESTO APROBADO SANTANDER	12,100,190.93

DERECHOS A RECIBIR EFECTIVO Y EQUIVALENTES Y BIENES O SERVICIOS

2. El Ente no cuenta en sus registros con contribuciones pendientes de cobro y/o por recuperar de hasta cinco ejercicios anteriores, asimismo no se tienen registros de montos sujetos a algún tipo de juicio con una antigüedad mayor a la señalada.

Relación de cuentas por cobrar:

SALDOS AL AL 30 DE JUNIO DE 2023

1122	CUENTAS POR COBRAR A CORTO PLAZO	2,078,762.34
1122-001	RECURSOS ESTATALES	2,078,762.34
1122-001-001	GOBIERNO DEL ESTADO DE MORELOS	2,078,762.34
1122-001-001-0001	SERVICIOS PERSONALES	2,078,762.34
1123	DEUDORES DIVERSOS POR COBRAR A CORTO PLAZO	22,614.76
1123-001	RECURSOS ESTATALES	22,614.76
1123-001-200	VARIOS	22,614.76
1123-001-200-0001	BANORTE	22,011.56
1123-001-200-0006	SANTANDER	603.20
1129	OTROS DERECHOS A RECIBIR EFECTIVO O EQUIVALENTES A CORTO PL	15,303.77
1129-001	RECURSOS ESTATALES	15,303.77
1129-001-001	RETENCIONES DE IMPUESTOS	15,053.57
1129-001-001-0001	IMPUESTO SOBRE LA RENTA- ISR	15,053.57
1129-001-002	SUBSIDIOS	250.20
1129-001-002-0001	SUBSIDIO PARA EL EMPLEO	250.20

Antigüedad de saldos cuentas por cobrar

Análisis de cuentas por cobrar de manera agrupada por tipo y con una desagregación por su vencimiento en días a 90, 180, menor o igual a 365 y mayor a 365:

CUENTA	NOMBRE	MENOS DE 90 DÍAS	90 DÍAS	180 DÍAS	365 DÍAS	TOTAL
1122	CUENTAS POR COBRAR A CORTO PLAZO	-	-	-	2,078,762.34	2,078,762.34
1122-001	RECURSOS ESTATALES	-	-	-	2,078,762.34	2,078,762.34
1122-001-001	GOBIERNO DEL ESTADO DE MORELOS	-	-	-	2,078,762.34	2,078,762.34
1122-001-001-0001	SERVICIOS PERSONALES	-	-	-	2,078,762.34	2,078,762.34
1123	DEUDORES DIVERSOS POR COBRAR A CORTO PLAZO	603.20	-	-	22,011.56	22,614.76
1123-001	RECURSOS ESTATALES	603.20	-	-	22,011.56	22,614.76
1123-001-200	VARIOS	603.20	-	-	22,011.56	22,614.76
1123-001-200-0001	BANORTE	-	-	-	22,011.56	22,011.56
1123-001-200-0006	SANTANDER	603.20	-	-	-	603.20
1129	OTROS DERECHOS A RECIBIR EFECTIVO O EQUIVALENTES	250.20	-	-	15,053.57	15,303.77
1129-001	RECURSOS ESTATALES	250.20	-	-	15,053.57	15,303.77
1129-001-001	RETENCIONES DE IMPUESTOS	-	-	-	15,053.57	15,053.57
1129-001-001-0001	IMPUESTO SOBRE LA RENTA - ISR	-	-	-	15,053.57	15,053.57
1129-001-002	SUBSIDIOS	250.20	-	-	-	250.20
1129-001-002-0001	SUBSIDIO PARA EL EMPLEO	250.20	-	-	-	250.20

Las cuentas por cobrar registradas en el rubro de derechos a recibir efectivo o equivalentes a largo plazo corresponden a

aquellas que se encuentran en proceso jurídico para su recuperación, situación que no se ha dado.

BIENES DISPONIBLES PARA SU TRANSFORMACIÓN O CONSUMO (INVENTARIOS)

- La Coordinación Estatal de Protección Civil Morelos no realiza procesos de transformación y/o elaboración de bienes.

ALMACÉN

- El Ente, no cuenta con Almacén de materiales, sólo con un espacio en donde se resguarda lo que las unidades administrativas solicitan para su consumo inmediato.

- Método de valuación del almacén

No se aplica método de valuación alguno al inventario de acuerdo con lo explicado en el punto anterior.

INVERSIONES FINANCIERAS

- El Ente no cuenta con Inversiones Financieras que se consideren fideicomisos.

- El saldo de las inversiones financieras es el siguiente:

SALDOS AL AL 30 DE JUNIO DE 2023		
1114	INVERSIONES TEMPORALES (HASTA 3 MESES)	12,100,190.93
1114-001	RECURSOS ESTATALES	12,100,190.93
1114-001-001	2023	12,100,190.93
1114-001-001-0001	65509055971 PRESUPUESTO APROBADO SANTANDER	12,100,190.93

BIENES MUEBLES, INMUEBLES E INTANGIBLES

- Se informa de manera agrupada por cuenta, los rubros de Bienes Muebles.

SALDOS AL AL 30 DE JUNIO DE 2023		
1240	BIENES MUEBLES	43,964,324.03
1241	MOBILIARIO Y EQUIPO DE ADMINISTRACIÓN	2,600,807.52
1241-1	Muebles de Oficina y Estantería	553,629.27
1241-1-100	RECURSOS ESTATALES	553,629.27
1241-1-100-0511	MUEBLES DE OFICINA Y ESTANTERÍA	553,629.27
1241-2	Muebles, Excepto de Oficina y Estantería	6,264.00
1241-2-100	RECURSOS ESTATALES	6,264.00
1241-2-100-0512	MUEBLES, EXCEPTO DE OFICINA Y ESTANTERÍA	6,264.00
1241-3	Equipo de Cómputo y de Tecnologías de la Información	2,027,789.00
1241-3-100	RECURSOS ESTATALES	2,027,789.00
1241-3-100-0515	EQUIPO DE CÓMPUTO Y DE TECNOLOGÍAS DE LA INFORMACIÓN	2,027,789.00
1241-9	Otros Mobiliarios y Equipos de Administración	13,125.25
1241-9-100	RECURSOS ESTATALES	13,125.25
1241-9-100-0519	OTROS MOBILIARIOS Y EQUIPOS DE ADMINISTRACIÓN	13,125.25

1242	MOBILIARIO Y EQUIPO EDUCACIONAL Y RECREATIVO	1,117,710.81
1242-1	Equipos y Aparatos Audiovisuales	49,945.10
1242-1-100	RECURSOS ESTATALES	49,945.10
1242-1-100-0521	EQUIPOS Y APARATOS AUDIOVISUALES	49,945.10
1242-3	Cámaras Fotográficas y de Video	589,136.34
1242-3-100	RECURSOS ESTATALES	589,136.34
1242-3-100-0523	CÁMARAS FOTOGRÁFICAS Y DE VIDEO	589,136.34
1242-9	VEHICULOS Y EQUIPO DE TRANSPORTE	478,629.37
1242-9-100	vehiculos y equipo terrestre	478,629.37
1242-9-100-0529	OTRO MOBILIARIO Y EQUIPO EDUCACIONAL Y RECREATIVO	478,629.37
1243	EQUIPO E INSTRUMENTAL MÉDICO Y DE LABORATORIO	86,768.00
1243-1	Equipo Médico y de Laboratorio	86,768.00
1242-9-100	RECURSOS ESTATALES	86,768.00
1243-1-100-0531	EQUIPO MÉDICO Y DE LABORATORIO	86,768.00
1244	VEHÍCULOS Y EQUIPO DE TRANSPORTE	22,116,821.21
1244-1	vehiculos y equipo terrestre	21,537,593.77
1244-1-100	RECURSOS ESTATALES	21,537,593.77
1244-1-100-0541	VEHÍCULOS Y EQUIPO TERRESTRE	21,537,593.77
1244-9	Otros Equipos de Transporte	579,227.44
1244-9-100	RECURSOS ESTATALES	579,227.44
1244-9-100-0549	OTROS EQUIPOS DE TRANSPORTE	579,227.44
1246	MAQUINARIA, OTROS EQUIPOS Y HERRAMIENTAS	18,042,216.49
1246-3	Maquinaria y Equipo de Construcción	3,394,329.36
1246-3-100	RECURSOS ESTATALES	3,394,329.36
1246-3-100-0563	MAQUINARIA Y EQUIPO DE CONSTRUCCIÓN	3,394,329.36
1246-4	Sistemas de Aire Acondicionado, Calefacción y de Refrigeración Industrial y Comercial	124,731.25
1246-4-100	RECURSOS ESTATALES	124,731.25
1246-4-100-0564	SISTEMAS DE AIRE ACONDICIONADO, CALEFACCIÓN Y DE REFRIGERACIÓN INDUSTRIAL Y COMERCIAL	124,731.25
1246-5	Equipo de Comunicación y Telecomunicación	12,340,444.24
1246-5-100	RECURSOS ESTATALES	12,340,444.24
1246-5-100-0565	EQUIPO DE COMUNICACIÓN Y TELECOMUNICACIÓN	12,340,444.24
1246-6	Equipos de Generación Eléctrica, Aparatos y Accesorios Eléctricos	125,705.36
1246-6-100	RECURSOS ESTATALES	125,705.36
1246-6-100-0566	EQUIPOS DE GENERACIÓN ELÉCTRICA, APARATOS Y ACCESORIOS ELÉCTRICOS	125,705.36
1246-7	Herramientas y Máquinas-Herramienta	1,961,302.30
1246-7-100	RECURSOS ESTATALES	1,961,302.30
1246-7-100-0567	HERRAMIENTAS Y MÁQUINAS-HERRAMIENTA	1,961,302.30
1246-9	Otros Equipos	95,703.98
1246-9-100	RECURSOS ESTATALES	95,703.98
1246-9-100-0569	OTROS EQUIPOS	95,703.98
1250	ACTIVOS INTANGIBLES	10,590.80
1251	SOFTWARE	10,590.80
1251-001	SOFTWARE NÓMINA	10,590.80
1251-001-100	RECURSOS ESTATALES	10,590.80
1251-001-100-0591	SOFTWARE NOI	10,590.80

El monto de la depreciación del ejercicio y la acumulada, tasas aplicadas:

MONTO DE LA DEPRECIACIÓN ACUMULADA Y DEL EJERCICIO Y TASAS APLICADAS
SALDOS AL 30 DE JUNIO DE 2023

CUENTA CONTABLE	NOMBRE DE LA CUENTA	TASA DE DEPRECIACIÓN ANUAL	DEPRECIACIÓN DEL EJERCICIO 2023	DEPRECIACIÓN ACUMULADA 2023
1260	DEPRECIACIÓN, DETERIORO Y AMORTIZACIÓN ACUMULADA DE BIENES		3,297,367.86	20,398,924.07
1263	DEPRECIACIÓN ACUMULADA DE BIENES MUEBLES		3,297,367.86	20,398,924.07
1263-100	RECURSOS ESTATALES		3,297,367.86	20,398,924.07
1263-100-511	MUEBLES DE OFICINA Y ESTANTERÍA	10.00%	27,680.40	194,810.86
1263-100-511-0001	MUEBLES DE OFICINA		25,153.44	177,598.88
1263-100-511-0002	ESTANTERÍA		2,526.96	17,211.98
1263-100-512	MUEBLES, EXCEPTO DE OFICINA Y ESTANTERÍA	10.00%	313.20	2,244.56
1263-100-512-0001	MUEBLES, EXCEPTO DE OFICINA Y ESTANTERÍA		313.20	2,244.56
1263-100-515	EQUIPO DE CÓMPUTO Y DE TECNOLOGÍAS DE LA INFORMACIÓN	33.30%	102,316.80	2,061,826.38
1263-100-515-0001	EQUIPO DE CÓMPUTO Y DE TECNOLOGÍAS DE LA INFORMACIÓN		102,316.80	2,061,826.38
1263-100-519	OTROS MOBILIARIOS Y EQUIPOS DE ADMINISTRACIÓN	10.00%	656.16	4,794.73
1263-100-519-0001	OTROS MOBILIARIOS Y EQUIPOS DE ADMINISTRACIÓN		656.16	4,794.73
1263-100-521	EQUIPOS Y APARATOS AUDIOVISUALES	33.30%	-	49,945.10
1263-100-521-0001	EQUIPOS Y APARATOS AUDIOVISUALES		-	49,945.10
1263-100-523	CÁMARAS FOTOGRAFICAS Y DE VIDEO	33.30%	-	589,136.34
1263-100-523-0001	CÁMARAS FOTOGRAFICAS Y DE VIDEO		-	589,136.34
1263-100-529	OTRO MOBILIARIO Y EQUIPO EDUCACIONAL Y RECREATIVO	20.00%	47,862.90	343,017.50
1263-100-529-0001	OTRO MOBILIARIO Y EQUIPO EDUCACIONAL Y RECREATIVO		47,862.90	343,017.50
1263-100-532	EQUIPO E INSTRUMENTAL MÉDICO Y DE LABORATORIO	20.00%	8,676.78	54,952.96
1263-100-532-0001	EQUIPO E INSTRUMENTAL MÉDICO Y DE LABORATORIO		8,676.78	54,952.96
1263-100-541	AUTOMÓVILES Y EQUIPO TERRESTRE	20.00%	2,153,759.52	12,872,654.68
1263-100-541-0001	AUTOMÓVILES Y EQUIPO TERRESTRE		2,153,759.52	12,872,654.68
1263-100-549	OTROS EQUIPOS DE TRANSPORTE	20.00%	57,922.68	386,151.30
1263-100-549-0001	OTROS EQUIPOS DE TRANSPORTE		57,922.68	386,151.30
1263-100-563	MAQUINARIA Y EQUIPO DE CONSTRUCCIÓN	10.00%	169,716.48	1,216,301.37
1263-100-563-0001	MAQUINARIA Y EQUIPO DE CONSTRUCCIÓN		169,716.48	1,216,301.37
1263-100-564	SISTEMAS DE AIRE ACONDICIONADO, CALEFACCIÓN Y DE REFRIGERACIÓN INDUSTRIAL Y COMERCIAL	10.60%	6,236.58	42,958.89
1263-100-564-0001	SISTEMAS DE AIRE ACONDICIONADO, CALEFACCIÓN Y DE REFRIGERACIÓN INDUSTRIAL Y COMERCIAL		6,236.58	42,958.89
1263-100-565	EQUIPO DE COMUNICACIÓN Y TELECOMUNICACIÓN	10.06%	617,022.36	1,935,712.09
1263-100-565-0001	EQUIPO DE COMUNICACIÓN Y TELECOMUNICACIÓN		617,022.36	1,935,712.09
1263-100-566	EQUIPOS DE GENERACIÓN ELÉCTRICA, APARATOS Y ACCESORIOS ELÉCTRICOS	10.00%	6,285.24	45,044.27
1263-100-566-0001	EQUIPOS DE GENERACIÓN ELÉCTRICA, APARATOS Y ACCESORIOS ELÉCTRICOS		6,285.24	45,044.27
1263-100-567	HERRAMIENTAS Y MÁQUINAS-HERRAMIENTA	10.00%	94,133.52	565,971.41
1263-100-567-0001	HERRAMIENTAS Y MÁQUINAS-HERRAMIENTA		94,133.52	565,971.41
1263-100-569	OTROS EQUIPOS	10.00%	4,785.24	33,401.63
1263-100-569-0001	OTROS EQUIPOS		4,785.24	33,401.63

- El método de depreciación y los criterios de aplicación de los bienes son:

Método de depreciación

Depreciación. - Es la distribución sistemática del costo de adquisición de un activo a lo largo de su vida útil.

Deterioro Es el importe de un activo que excede el valor en libros a su costo de reposición. El método de depreciación aplicado por el ente es el de Línea recta:

Costo de adquisición representa el 100%

$$100\% = \frac{\% \text{ de depreciación}}{\text{Años de Vida Útil}}$$

Cálculo de la depreciación:

$$(\text{Costo de adquisición}) \times (\% \text{ de depreciación}) = \text{Depreciación anual} / 12 = \text{Depreciación mensual}$$

Criterios

El monto de la depreciación como la amortización se registra en los gastos del periodo, con el objetivo de conocer el gasto patrimonial, por el servicio que está dando el activo, lo cual redundará en una estimación adecuada de la utilidad y en una cuenta complementaria de activo como depreciación o amortización acumulada, a efecto de poder determinar el valor neto o el monto por depreciar o amortizar restante.

La depreciación correspondiente se efectuará en el por ciento que represente el número de meses completos del ejercicio en los que el bien haya sido utilizado por el Ente, respecto de doce meses, inclusive en el que se termine su deducción.

Las inversiones empezarán a depreciarse, a partir del mes siguiente al de su adquisición.

- Se informará de manera agrupada por cuenta, los rubros de activos intangibles y diferidos, su monto y naturaleza, amortización del ejercicio, amortización acumulada, tasa y método aplicados.

Un activo intangible representa el monto de derechos por el uso de activos de propiedad industrial, comercial, intelectual y otros.

ACTIVOS INTANGIBLES		
SALDOS AL AL 30 DE JUNIO DE 2023		
1250	ACTIVOS INTANGIBLES	10,590.80
1251	SOFTWARE	10,590.80
1251-001	SOFTWARE NÓMINA	10,590.80
1251-001-100	RECURSOS ESTATALES	10,590.80
1251-001-100-0591	SOFTWARE NOI	10,590.80

ESTIMACIONES Y DETERIOROS

- Criterios utilizados para la determinación de estimaciones y deterioros.

A la fecha la Coordinación no tiene saldos que puedan considerarse de difícil cobro.

OTROS ACTIVOS

- El ente no puede informar de característica cualitativas en el activo que impacten significativamente su situación financiera.

PASIVO

CUENTAS POR PAGAR A CORTO PLAZO

1. Antigüedad de saldos Cuentas por Pagar

Se presenta relación de las cuentas y documentos por pagar en una desagregación por su vencimiento en días a 90, 180, menor o igual a 365 y mayor a 365.

CUENTA	NOMBRE	MENOS DE 90 DÍAS	90 DÍAS	180 DÍAS	365 DÍAS	TOTAL
2000	PASIVO	1,713,344.89	0.00	0.00	0.00	1,713,344.89
2100	PASIVO CIRCULANTE	1,713,344.89	0.00	0.00	0.00	1,713,344.89
2110	CUENTAS POR PAGAR A CORTO PLAZO	1,713,344.89	0.00	0.00	0.00	1,713,344.89
2111	SERVICIOS PERSONALES POR PAGAR A CORTO PLAZO	1,420,544.77	0.00	0.00	0.00	1,420,544.77
2111-1	REMUNERACIÓN POR PAGAR AL PERSONAL DE CARÁCTER PERMANENTE A CP	1,392,625.92	0.00	0.00	0.00	1,392,625.92
2111-1-100	RECURSOS ESTATALES	1,392,625.92	0.00	0.00	0.00	1,392,625.92
2111-1-100-1321	PRIMAS DE VACACIONES, DOMINICAL Y GRATIFICACIÓN DE FIN DE AÑO	1,381,846.83	0.00	0.00	0.00	1,381,846.83
2111-1-100-1421	APORTACIONES A FONDOS DE VIVIENDA	10,779.09	0.00	0.00	0.00	10,779.09
2111-4	SEGURIDAD SOCIAL Y SEGUROS POR PAGAR A CP	27,918.85	0.00	0.00	0.00	27,918.85
2111-4-100	RECURSOS ESTATALES	27,918.85	0.00	0.00	0.00	27,918.85
2111-4-100-0001	CUOTAS OBRERAS IMSS	17,139.81	0.00	0.00	0.00	17,139.81
2111-4-100-0003	CUOTAS OBRERAS ICTSGEM	10,779.04	0.00	0.00	0.00	10,779.04
2117	RETENCIONES Y CONTRIBUCIONES POR PAGAR A CORTO PLAZO	292,171.81	0.00	0.00	0.00	292,171.81
2117-100	RECURSOS ESTATALES	292,171.81	0.00	0.00	0.00	292,171.81
2117-100-001	IMPUESTO SOBRE LA RENTA- ISR	135,822.77	0.00	0.00	0.00	135,822.77
2117-100-001-0001	ISR POR SUELDOS Y SALARIOS	123,822.77	0.00	0.00	0.00	123,822.77
2117-100-001-0002	ISR RETENIDO ARRENDAMIENTO	12,000.00	0.00	0.00	0.00	12,000.00
2117-100-002	SINDICATO	3,711.45	0.00	0.00	0.00	3,711.45
2117-100-002-0001	CUOTAS DE AGREMIADOS	829.45	0.00	0.00	0.00	829.45
2117-100-002-0002	CAJA DE AHORROS	2,750.00	0.00	0.00	0.00	2,750.00
2117-100-002-0003	FONDO AUXILIAR GASTOS FUNERARIOS	132.00	0.00	0.00	0.00	132.00
2117-100-003	PENSIÓN ALIMENTICIA	4,251.45	0.00	0.00	0.00	4,251.45
2117-100-003-0001	AURORA RENDÓN MENA - HERNÁN LÓPEZ R	4,251.45	0.00	0.00	0.00	4,251.45
2117-100-004	IMPUESTOS ESTATALES	19,036.73	0.00	0.00	0.00	19,036.73
2117-100-004-0001	IMPUESTO SOBRE NÓMINAS	19,001.00	0.00	0.00	0.00	19,001.00
2117-100-004-0002	2 AL MILLAR CONTRALORÍA	35.73	0.00	0.00	0.00	35.73
2117-100-005	ICTSGEM	129,349.41	0.00	0.00	0.00	129,349.41
2117-100-005-0001	CRÉDITOS	129,349.41	0.00	0.00	0.00	129,349.41
2119	OTRAS CUENTAS POR PAGAR A CORTO PLAZO	628.31	0.00	0.00	0.00	628.31
2119-100	RECURSOS ESTATALES	628.31	0.00	0.00	0.00	628.31
2119-100-001	PAGOS EFECTUADOS POR CUENTA DE LA CEPCM	628.31	0.00	0.00	0.00	628.31
2119-100-001-0009	RAYMUNDO VÁZQUEZ RODRÍGUEZ	628.31	0.00	0.00	0.00	628.31

2. El ente no cuenta con recursos localizados en Fondos de Bienes de Terceros en Administración y/o Garantía a corto y largo plazo.

3. Las cuentas del pasivo del ente se integran de la siguiente manera:

SALDOS AL AL 30 DE JUNIO DE 2023

2000	PASIVO	1,713,344.89
2100	PASIVO CIRCULANTE	1,713,344.89
2110	CUENTAS POR PAGAR A CORTO PLAZO	1,713,344.89
2111	SERVICIOS PERSONALES POR PAGAR A CORTO PLAZO	1,420,544.77
2111-1	REMUNERACIÓN POR PAGAR AL PERSONAL DE CARÁCTER PERMANENTE A CP	1,392,625.92
2111-1-100	RECURSOS ESTATALES	1,392,625.92
2111-1-100-1321	PRIMAS DE VACACIONES, DOMINICAL Y GRATIFICACIÓN DE FIN DE AÑO	1,381,846.83
2111-1-100-1421	APORTACIONES A FONDOS DE VIVIENDA	10,779.09
2111-4	SEGURIDAD SOCIAL Y SEGUROS POR PAGAR A CP	27,918.85
2111-4-100	RECURSOS ESTATALES	27,918.85
2111-4-100-0001	CUOTAS OBRERAS IMSS	17,139.81
2111-4-100-0003	CUOTAS OBRERAS ICTSGEM	10,779.04
2117	RETENCIONES Y CONTRIBUCIONES POR PAGAR A CORTO PLAZO	292,171.81
2117-100	RECURSOS ESTATALES	292,171.81
2117-100-001	IMPUESTO SOBRE LA RENTA- ISR	135,822.77
2117-100-001-0001	ISR POR SUELDOS Y SALARIOS	123,822.77
2117-100-001-0002	ISR RETENIDO ARRENDAMIENTO	12,000.00
2117-100-002	SINDICATO	3,711.45
2117-100-002-0001	CUOTAS DE AGREMIADOS	829.45
2117-100-002-0002	CAJA DE AHORROS	2,750.00
2117-100-002-0003	FONDO AUXILIAR GASTOS FUNERARIOS	132.00
2117-100-003	PENSIÓN ALIMENTICIA	4,251.45
2117-100-003-0001	AURORA RENDÓN MENA- HERNÁN LÓPEZ R	4,251.45
2117-100-004	IMPUESTOS ESTATALES	19,036.73
2117-100-004-0001	IMPUESTO SOBRE NÓMINAS	19,001.00
2117-100-004-0002	2 AL MILLAR CONTRALORÍA	35.73
2117-100-005	ICTSGEM	129,349.41
2117-100-005-0001	CRÉDITOS	129,349.41
2119	OTRAS CUENTAS POR PAGAR A CORTO PLAZO	628.31
2119-100	RECURSOS ESTATALES	628.31
2119-100-001	PAGOS EFECTUADOS POR CUENTA DE LA CEPCM	628.31
2119-100-001-0009	RAYMUNDO VÁZQUEZ RODRÍGUEZ	628.31

II) NOTAS AL ESTADO DE ACTIVIDADES

INGRESOS DE GESTIÓN

1. El saldo corresponde a los ingresos devengados y recaudados de conformidad con la Ley de Ingresos, Ley General de Hacienda, Código Fiscal del Estado y a Convenios celebrados con distintas entidades federales, con el objeto de fortalecer las acciones en materia de protección civil.

INGRESOS DE GESTIÓN
SALDOS AL AL 30 DE JUNIO DE 2023

51 PRODUCTOS	106,032.77
91 TRANSFERENCIAS Y ASIGNACIONES	17,803,249.08
95 JUBILACIONES	-
TOTAL	17,909,281.85

2. Durante el periodo no se registraron movimientos en la cuenta de otros ingresos que sea significativa.

GASTOS Y OTRAS PÉRDIDAS

1. Se detallan aquellas cuentas de gastos de funcionamiento, transferencias, subsidios y otras ayudas, participaciones y aportaciones, otros gastos y pérdidas extraordinarias de la siguiente manera:

GASTOS Y OTRAS PÉRDIDAS
SALDOS AL AL 30 DE JUNIO DE 2023

CUENTA	CONCEPTO	SALDO
5000	GASTOS Y OTRAS PÉRDIDAS	14,931,701.30
5100	GASTOS DE FUNCIONAMIENTO	11,331,668.04
5200	TRANSFERENCIAS, ASIGNACIONES, SUBSIDIOS Y OTRAS AYUDAS	302,665.40
5300	PARTICIPACIONES Y APORTACIONES	0.00
5400	INTERESES, COMISIONES Y OTROS GASTOS DE LA DEUDA PÚBLICA	0.00
5500	OTROS GASTOS Y PÉRDIDAS EXTRAORDINARIAS	3,297,367.86
5600	INVERSIÓN PÚBLICA	0.00

III) NOTAS AL ESTADO DE VARIACIÓN EN LA HACIENDA PÚBLICA

1. Durante el periodo no se registraron movimientos al patrimonio contribuido como se muestra a continuación:

VARIACIONES EN LA HACIENDA PÚBLICA
SALDOS AL AL 30 DE JUNIO DE 2023

CUENTA	NOMBRE	SALDO INICIAL	MOVIMIENTOS	SALDO FINAL
3000	HACIENDA PÚBLICA/ PATRIMONIO	39,407,903.25	179,670.21	39,587,573.46
3100	HACIENDA PÚBLICA/PATRIMONIO CONTRIBUIDO	14,307,185.50	-	14,307,185.50
3120	DONACIONES DE CAPITAL	14,307,185.50	-	14,307,185.50
3120-100	RECURSOS ESTATALES	14,307,185.50	-	14,307,185.50
3120-100-001	BIENES MUEBLES	14,307,185.50	-	14,307,185.50

3120-100-001-0001	2019	14,307,185.50	-	14,307,185.50
3200	HACIENDA PÚBLICA /PATRIMONIO GENERADO	25,100,717.75	179,670.21	25,280,387.96
3220	RESULTADOS DE EJERCICIOS ANTERIORES	19,017,557.16	6,225,035.44	14,687,788.39
3220-001	EJERCICIO FISCAL 2019	14,687,788.39	-	14,687,788.39
3250	RECTIFICACIONES DE RESULTADOS DE EJERCICIOS ANTERIORES	37,795.36	-	28.46
3252	CAMBIOS POR ERRORES CONTABLES	37,795.36	-	28.46
3252-001	EJERCICIO FISCAL 2019	28,464.45	-	28.46

2.- Patrimonio Generado

RESULTADO DEL EJERCICIO: AHORRO / DESAHORRO SALDOS AL AL 30 DE JUNIO DE 2023

	2022	MOVIMIENTOS	Junio 2023
<i>Patrimonio Generado</i>			
Resultado del ejercicio: Ahorra/Desahorro		2 9 7 7, 5 8 0 55	2,977,580.55
Resultado de Ejercicios Anteriores	25,280,387.96		25,280,387.96
Total del Patrimonio Generado	25,280,387.96	2,977,580.55	28,257,968.51
Patrimonio Contribuido	14,307,185.50		14,307,185.50
Total Hacienda Pública			42,565,154.01

IV) NOTAS AL ESTADO DE FLUJOS DE EFECTIVO

EFFECTIVO Y EQUIVALENTES

Se presenta el análisis de los saldos inicial y final, que sirvió como papel de trabajo para la preparación del Estado de Flujos de efectivo:

EFFECTIVO Y EQUIVALENTES Al 30 de junio de 2023

	Junio 2023	Diciembre 2022	Variación
ACTIVO			
Activo Circulante			
a. Efectivo y Equivalentes (a=a1+a2+a3+a4+a5+a6+a7)	18,579,526.27	12,614,356.26	5,965,170.01
a1) Efectivo			
a2) Bancos/Tesorería	6,479,335.34	12,614,356.26	(6,135,020.92)
a3) Bancos/Dependencias y Otros			
a4) Inversiones Temporales (Hasta 3 meses)	12,100,190.93		12,100,190.93
a5) Fondos con Afectación Específica			
a6) Depósitos de Fondos de Terceros en Garantía y/o Administración			
a7) Otros Efectivos y Equivalentes			
b. Derechos a Recibir Efectivo o Equivalentes (b=b1+b2+b3+b4+b5+b6+b7)	2,116,680.87	2,475,572.06	(358,891.19)

b1) Inversiones Financieras de Corto Plazo			
b2) Cuentas por Cobrar a Corto Plazo	2,078,762.34	2,422,930.34	(344,168.00)
b3) Deudores Diversos por Cobrar a Corto Plazo	22,614.76	24,818.80	(2,204.04)
b4) Ingresos por Recuperar a Corto Plazo			
b5) Deudores por Anticipos de la Tesorería a Corto Plazo			
b6) Préstamos Otorgados a Corto Plazo			
b7) Otros Derechos a Recibir Efectivo o Equivalentes a Corto Plazo	15,303.77	27,822.92	(12,519.15)
c. Derechos a Recibir Bienes o Servicios (c=c1+c2+c3+c4+c5)	6,301.00	4,801.00	1,500.00
c1) Anticipo a Proveedores por Adquisición de Bienes y Prestación de Servicios a Corto Plazo			
c2) Anticipo a Proveedores por Adquisición de Bienes Inmuebles y Muebles a Corto Plazo			
c3) Anticipo a Proveedores por Adquisición de Bienes Intangibles a Corto Plazo			
c4) Anticipo a Contratistas por Obras Públicas a Corto Plazo			
c5) Otros Derechos a Recibir Bienes o Servicios a Corto Plazo	6,301.00	4,801.00	1,500.00
d. Inventarios (d=d1+d2+d3+d4+d5)			
d1) Inventario de Mercancías para Venta			
d2) Inventario de Mercancías Terminadas			
d3) Inventario de Mercancías en Proceso de Elaboración			
d4) Inventario de Materias Primas, Materiales y Suministros para Producción			
d5) Bienes en Tránsito			
e. Almacenes			
f. Estimación por Pérdida o Deterioro de Activos Circulantes (f=f1+f2)			
f1) Estimaciones para Cuentas Incobrables por Derechos a Recibir Efectivo o Equivalentes			
f2) Estimación por Deterioro de Inventarios			
g. Otros Activos Circulantes (g=g1+g2+g3+g4)			
g1) Valores en Garantía			
g2) Bienes en Garantía (excluye depósitos de fondos)			
g3) Bienes Derivados de Embargos, Decomisos, Aseguramientos y Dación en Pago			
g4) Adquisición con Fondos de Terceros			
IA. Total de Activos Circulantes (IA = a + b + c + d + e + f + g)	20,702,508.14	15,094,729.32	5,607,778.82
Activo No Circulante			
a. Inversiones Financieras a Largo Plazo			
b. Derechos a Recibir Efectivo o Equivalentes a Largo Plazo			
c. Bienes Inmuebles, Infraestructura y Construcciones en Proceso			
d. Bienes Muebles	43,964,324.03	43,885,682.99	78,641.04
e. Activos Intangibles	10,590.80	10,590.80	
f. Depreciación, Deterioro y Amortización Acumulada de Bienes	(20,398,924.07)	(17,188,447.88)	(3,210,476.19)
g. Activos Diferidos			
h. Estimación por Pérdida o Deterioro de Activos no Circulantes			
i. Otros Activos no Circulantes			
IB. Total de Activos No Circulantes (IB = a + b + c + d + e + f + g + h + i)	23,575,990.76	26,707,825.91	(3,131,835.15)
I. Total del Activo (I = IA + IB)	44,278,498.90	41,802,555.23	2,475,943.67
PASIVO			
Pasivo Circulante			
a. Cuentas por Pagar a Corto Plazo (a=a1+a2+a3+a4+a5+a6+a7+a8+a9)	1,713,344.89	2,394,651.98	(681,307.09)
a1) Servicios Personales por Pagar a Corto Plazo	1,420,544.77	715,217.37	705,327.40

a2) Proveedores por Pagar a Corto Plazo		355,891.49	(355,891.49)
a3) Contratistas por Obras Públicas por Pagar a Corto Plazo			
a4) Participaciones y Aportaciones por Pagar a Corto Plazo			
a5) Transferencias Otorgadas por Pagar a Corto Plazo			
a6) Intereses, Comisiones y Otros Gastos de la Deuda Pública por Pagar a Corto Plazo			
a7) Retenciones y Contribuciones por Pagar a Corto Plazo	292,171.81	1,318,089.10	(1,025,917.29)
a8) Devoluciones de la Ley de Ingresos por Pagar a Corto Plazo			
a9) Otras Cuentas por Pagar a Corto Plazo	628.31	5,454.02	(4,825.71)
b. Documentos por Pagar a Corto Plazo (b=b1+b2+b3)			
b1) Documentos Comerciales por Pagar a Corto Plazo			
b2) Documentos con Contratistas por Obras Públicas por Pagar a Corto Plazo			
b3) Otros Documentos por Pagar a Corto Plazo			
c. Porción a Corto Plazo de la Deuda Pública a Largo Plazo (c=c1+c2)			
c1) Porción a Corto Plazo de la Deuda Pública			
c2) Porción a Corto Plazo de Arrendamiento Financiero			
d. Títulos y Valores a Corto Plazo			
e. Pasivos Diferidos a Corto Plazo (e=e1+e2+e3)			
e1) Ingresos Cobrados por Adelantado a Corto Plazo			
e2) Intereses Cobrados por Adelantado a Corto Plazo			
e3) Otros Pasivos Diferidos a Corto Plazo			
f. Fondos y Bienes de Terceros en Garantía y/o Administración a Corto Plazo (f=f1+f2+f3+f4+f5+f6)			
f1) Fondos en Garantía a Corto Plazo			
f2) Fondos en Administración a Corto Plazo			
f3) Fondos Contingentes a Corto Plazo			
f4) Fondos de Fideicomisos, Mandatos y Contratos Análogos a Corto Plazo			
f5) Otros Fondos de Terceros en Garantía y/o Administración a Corto Plazo			
f6) Valores y Bienes en Garantía a Corto Plazo			
g. Provisiones a Corto Plazo (g=g1+g2+g3)			
g1) Provisión para Demandas y Juicios a Corto Plazo			
g2) Provisión para Contingencias a Corto Plazo			
g3) Otras Provisiones a Corto Plazo			
h. Otros Pasivos a Corto Plazo (h=h1+h2+h3)			
h1) Ingresos por Clasificar			
h2) Recaudación por Participar			
h3) Otros Pasivos Circulantes			
IIA. Total de Pasivos Circulantes (IIA = a + b + c + d + e + f + g + h)	1,713,344.89	2,394,651.98	(681,307.09)
Pasivo No Circulante			
a. Cuentas por Pagar a Largo Plazo			
b. Documentos por Pagar a Largo Plazo			
c. Deuda Pública a Largo Plazo			
d. Pasivos Diferidos a Largo Plazo			
e. Fondos y Bienes de Terceros en Garantía y/o en Administración a Largo Plazo			

f. Provisiones a Largo Plazo

II B. Total de Pasivos No Circulantes (II B = a + b + c + d + e + f)

II. Total del Pasivo (II = II A + II B) 1,713,344.89 2,394,651.98 (681,307.09)

HACIENDA PÚBLICA/PATRIMONIO

IIIA. Hacienda Pública/Patrimonio Contribuido (IIIA = a + b + c) 14,307,185.50 14,307,185.50

a. Aportaciones

b. Donaciones de Capital

14,307,185.50 14,307,185.50

c. Actualización de la Hacienda Pública/Patrimonio

IIIB. Hacienda Pública/Patrimonio Generado (IIIB = a + b + c + d + e) 28,257,968.51 25,100,717.75 3,157,250.76

a. Resultados del Ejercicio (Ahorro/ Desahorro)

2,977,580.55 6,045,365.23 (3,067,784.68)

b. Resultados de Ejercicios Anteriores

25,242,592.60 19,017,557.16 6,225,035.44

c. Revalúos

d. Reservas

e. Rectificaciones de Resultados de Ejercicios Anteriores

37,795.36 37,795.36

IIIC. Exceso o Insuficiencia en la Actualización de la Hacienda Pública/Patrimonio (IIIC=a+b)

a. Resultado por Posición Monetaria

b. Resultado por Tenencia de Activos no Monetarios

III. Total Hacienda Pública/Patrimonio (III = IIIA + IIIB + IIIC) 42,565,154.01 39,407,903.25 3,157,250.76

IV. Total del Pasivo y Hacienda Pública/Patrimonio (IV= II + III) 44,278,498.90 41,802,555.23 2,475,943.67

1.- El análisis de los saldos inicial y final que figuran en la última parte del Estado de Flujo de Efectivo en la cuenta de efectivo y equivalentes es como sigue:

2. Las adquisiciones de bienes muebles e inmuebles en el periodo se realizaron como sigue:

Durante el periodo se realizaron adquisiciones de bienes muebles e inmuebles como a continuación se muestra:

CUENTA CONTABLE		IMPORTE
1240	BIENES MUEBLES	78,641.04
1241	MOBILIARIO Y EQUIPO DE ADMINISTRACIÓN	-
1241-1	Muebles de Oficina y Estantería	-
1241-1-100	RECURSOS ESTATALES	-
1241-1-100-0511	MUEBLES DE OFICINA Y ESTANTERÍA	-
1241-2	Muebles, Excepto de Oficina y Estantería	-
1241-2-100	RECURSOS ESTATALES	-
1241-2-100-0512	MUEBLES, EXCEPTO DE OFICINA Y ESTANTERÍA	-
1241-3	Equipo de Cómputo y de Tecnologías de la Información	-
1241-3-100	RECURSOS ESTATALES	-
1241-3-100-0515	EQUIPO DE CÓMPUTO Y DE TECNOLOGÍAS DE LA INFORMACIÓN	-
1241-9	Otros Mobiliarios y Equipos de Administración	-
1241-9-100	RECURSOS ESTATALES	-
1241-9-100-0519	OTROS MOBILIARIOS Y EQUIPOS DE ADMINISTRACIÓN	-
1242	MOBILIARIO Y EQUIPO EDUCACIONAL Y RECREATIVO	-
1242-1	Equipos y Aparatos Audiovisuales	-

1242-1-100	RECURSOS ESTATALES	-
1242-1-100-0521	EQUIPOS Y APARATOS AUDIOVISUALES	-
1242-3	Cámaras Fotográficas y de Video	-
1242-3-100	RECURSOS ESTATALES	-
1242-3-100-0523	CÁMARAS FOTOGRÁFICAS Y DE VIDEO	-
1242-9	Otro Mobiliario y Equipo Educativo y Recreativo	-
1242-9-100	RECURSOS ESTATALES	-
1242-9-100-0529	OTRO MOBILIARIO Y EQUIPO EDUCACIONAL Y RECREATIVO	-
1243	EQUIPO E INSTRUMENTAL MÉDICO Y DE LABORATORIO	-
1243-1	Equipo Médico y de Laboratorio	-
1243-1-100	RECURSOS ESTATALES	-
1243-1-100-0531	EQUIPO MÉDICO Y DE LABORATORIO	-
1244	VEHÍCULOS Y EQUIPO DE TRANSPORTE	-
1244-1	vehiculos y equipo terrestre	-
1244-1-100	RECURSOS ESTATALES	-
1244-1-100-0541	VEHÍCULOS Y EQUIPO TERRESTRE	-
1244-9	Otros Equipos de Transporte	-
1244-9-100	RECURSOS ESTATALES	-
1244-9-100-0549	OTROS EQUIPOS DE TRANSPORTE	-
1246	MAQUINARIA, OTROS EQUIPOS Y HERRAMIENTAS	78,641.04
1246-3	Maquinaria y Equipo de Construcción	-
1246-3-100	RECURSOS ESTATALES	-
1246-3-100-0563	MAQUINARIA Y EQUIPO DE CONSTRUCCIÓN	-
1246-4	Sistemas de Aire Acondicionado, Calefacción y de Refrigeración Industrial y Comercial	-
1246-4-100	RECURSOS ESTATALES	-
1246-4-100-0564	SISTEMAS DE AIRE ACONDICIONADO, CALEFACCIÓN Y DE REFRIGERACIÓN INDUSTRIAL Y COMERCIAL	-
1246-5	Equipo de Comunicación y Telecomunicación	-
1246-5-100	RECURSOS ESTATALES	-
1246-5-100-0565	EQUIPO DE COMUNICACIÓN Y TELECOMUNICACIÓN	-
1246-6	Equipos de Generación Eléctrica, Aparatos y Accesorios Eléctricos	-
1246-6-100	RECURSOS ESTATALES	-
1246-6-100-0566	EQUIPOS DE GENERACIÓN ELÉCTRICA, APARATOS Y ACCESORIOS ELÉCTRICOS	-
1246-7	Herramientas y Máquinas-Herramienta	78,641.04
1246-7-100	RECURSOS ESTATALES	78,641.04
1246-7-100-0567	HERRAMIENTAS Y MÁQUINAS-HERRAMIENTA	78,641.04

Durante el periodo del 01 de enero al 30 de junio de 2023 se realizaron bajas de bienes muebles e inmuebles como sigue:

Durante el periodo no se realizaron bajas de bienes muebles e inmuebles.

3.- La conciliación de los Flujos de Efectivo Netos de las Actividades de Operación y la cuenta de Ahorro/Desahorro antes de Rubros Extraordinarios se integra como sigue:

CONCILIACIÓN DE FLUJOS DE EFECTIVO NETO

Al 30 de junio de 2023

Ahorro/Desahorro antes de rubros Extraordinarios	6,274,948.41
Movimientos de partidas (o rubros) que no afectan al efectivo.	-
Depreciación	3,297,367.86
Amortización	-
Incrementos en las provisiones	-
Incremento en inversiones producido por revaluación	-
Ganancia/pérdida en venta de propiedad, planta y equipo	-
Incremento en cuentas por cobrar	-
Partidas extraordinarias	3,297,367.86

V) Conciliación entre los ingresos presupuestarios y contables, así como entre los egresos presupuestarios y los gastos contables.

Conciliación entre los ingresos Presupuestarios y Contables correspondiente del 01 de enero al 30 de junio de 2023

(Cifras en pesos)

1. Total de Ingresos Presupuestarios	17,909,281.85
2. Más Ingresos Contables No Presupuestarios	-
21 Ingresos Financieros	-
22 Incremento por Variación de Inventarios	-
23 Disminución del Exceso de Estimaciones por Pérdida o Deterioro u Obsolescencia	-
24 Disminución del Exceso de Provisiones	-
25 Otros Ingresos y Beneficios Varios	-
26 Otros Ingresos Contables No Presupuestarios	-
3. Menos Ingresos Presupuestarios No Contables	-
31 Aprovechamientos Patrimoniales	-
32 Ingresos Derivados de Financiamientos	-
33 Otros Ingresos Presupuestarios No Contables	-
4. Total de Ingresos Contables	17,909,281.85

Conciliación entre los egresos presupuestarios y los gastos contables correspondiente del 01 de enero al 30 de junio de 2023

(Cifras en pesos)

1. Total de Egresos Presupuestarios	11,712,974.48
2. Menos Egresos Presupuestarios No Contables	157,282.08
21 Materias Primas y Materiales de Producción y Comercialización	78,641.04
22 Materiales y Suministros	-
23 Mobiliario y Equipo de Administración	-
24 Mobiliario y Equipo Educativo y Recreativo	-
25 Equipo e Instrumental Médico y de Laboratorio	-
26 Vehículos y Equipo de Transporte	-
27 Equipo de Defensa y Seguridad	-
28 Maquinaria, Otros Equipos y Herramientas	-
29 Activos Biológicos	78,641.04
21 Bienes Inmuebles	-
211 Activos Intangibles	-
212 Obra Pública en Bienes de Dominio Público	-
213 Obra Pública en Bienes Propios	-
214 Acciones y Participaciones de Capital	-
215 Compra de Títulos y Valores	-
216 Concesión de Préstamos	-
217 Inversiones en Fideicomisos, Mandatos y Otros Análogos	-
218 Provisiones para Contingencias y Otras Erogaciones Especiales	-
219 Amortización de la Deuda Pública	-
22 Adeudos de Ejercicios Fiscales Anteriores (ADEFAS)	-
221 Otros Egresos Presupuestarios No Contables	-



PROTECCIÓN CIVIL
MORELOS

COORDINACIÓN ESTATAL DE PROTECCIÓN CIVIL MORELOS



3. Más Gastos Contables No Presupuestarios		3,297,367.86
31	Estimaciones, Depreciaciones, Deterioros, Obsolescencia y Amortizaciones	3,297,367.86
32	Provisiones	-
33	Disminución de Inventarios	-
34	Aumento por Insuficiencia de Estimaciones por Pérdida o Deterioro u Obsolescencia	-
35	Aumento por Insuficiencia de Provisiones	-
36	Otros Gastos	-
37	Otros Gastos Contables No Presupuestarios	-
4. Total de Gastos Contables		14,853,060.26

a) NOTAS DE MEMORIA (CUENTAS DE ORDEN)

Las Cuentas de Orden se utilizan para registrar movimiento de valores que no afecten el balance del ente, sin embargo, su incorporación es necesaria con fines de recordatorio contable, de control y en general sobre aspectos administrativos, o bien para consignar sus derechos o responsabilidades contingentes que puedan o no presentarse en el futuro.

CUENTAS DE ORDEN
SALDOS AL AL 30 DE JUNIO DE 2023

CUENTA	NOMBRE DE LA CUENTA	IMPORTE
7000	CUENTAS DE ORDEN CONTABLES	688,660.71
7400	JUICIOS	688,660.71
7410	DEMANDAS JUDICIAL EN PROCESO DE RESOLUCIÓN	688,660.71
7410-001	LABORAL	688,660.71
7410-001-0001	ILSE PAMELA SANTOS ARIZMENDI	60,891.19
7410-001-0005	MARÍA DEL ROSARIO BELTRÁN COLÍN	627,769.52

b) NOTAS DE GESTIÓN ADMINISTRATIVA

1. INTRODUCCIÓN

Los Estados Financieros y sus notas que aquí se presentan tienen como objetivo proveer información financiera a los usuarios generales de la entidad, contiene los aspectos económicos y financieros del Organismo.

El objetivo del presente documento es la revelación del contexto y de los aspectos económicos-financieros más relevantes que influyeron en las decisiones del período, y que deberán ser considerados en la elaboración de los estados financieros para la mayor comprensión de los mismos y sus particularidades.

De esta manera, se informa y explica la respuesta del gobierno a las condiciones relacionadas con la información financiera de cada período de gestión; además, de exponer aquellas políticas que podrían afectar la toma de decisiones en períodos posteriores.

2. PANORAMA ECONÓMICO Y FINANCIERO

El ente al ser un organismo descentralizado cuenta con recursos y personalidad jurídica propia, los principales recursos con los que opera en el este periodo son derivados del Presupuesto asignado según el Presupuesto de Egresos del Gobierno del Estado de Morelos para el ejercicio fiscal del primero de enero al 31 de diciembre de 2023

3. AUTORIZACIÓN E HISTORIA

a) Fecha de creación del ente.

Con fecha 28 de septiembre de 2012 se publicó, en el Periódico Oficial "Tierra y Libertad" número 5030, la Ley Orgánica de la Administración Pública del Estado de Morelos, ordenamiento legal que prevé dentro de la organización de la Administración Pública del Estado de Morelos, las Entidades de la Administración Pública Paraestatal compuesta entre otros por los Organismos Públicos Descentralizados, siendo que, por disposición expresa del Artículo Tercero Transitorio de la Ley antes referida, se derogan todas las demás disposiciones legales que se opongan a lo establecido en la propia Ley Orgánica de la Administración Pública del Estado de Morelos.

Ahora bien, los Organismo Públicos Descentralizados son, conforme a dicha Ley, Entidades creadas por ley o decreto del Congreso del Estado dotadas con personalidad jurídica, patrimonio propio y autonomía jerárquica respecto de la Administración Pública Central, pero están sectorizados a la Dependencia o Entidad que se establezca por acuerdo del titular del Poder Ejecutivo, a efecto de ejercer su coordinación, cualquiera que sea la estructura legal que adopten.

En virtud de ello, con fecha 16 de enero del 2018, se publicó en el Periódico Oficial "Tierra y Libertad" número 5569, Ley Estatal de Protección Civil de Morelos.

b) Principales cambios en su estructura.

En dicha Ley se establece que la Coordinación Estatal es un Organismo Público Descentralizado de la Administración Pública, con personalidad jurídica y patrimonio propios, así como con autonomía técnica, ejecutiva, administrativa, presupuestal y de gestión, para la consecución de su objeto, la realización de sus funciones y la emisión de los actos de autoridad que conforme a la normativa correspondan, teniendo su sede en la ciudad de Cuernavaca, Morelos, sectorizado a la Secretaría de Gobierno del Estado de Morelos.

4. ORGANIZACIÓN Y OBJETO SOCIAL

a) Objeto social.

El organismo tiene como funciones proponer, dirigir, ejecutar y vigilar, en el ámbito de sus atribuciones, el cumplimiento de:

I. Las acciones de Protección Civil en el Estado;

- II. El control operativo de las acciones que en la materia se efectúen, en coordinación con los sectores público, social y privado, grupos voluntarios y la población en general, y
- III. Las responsabilidades que se establezcan en el Programa Estatal de Protección Civil.

b) Principal actividad.

El organismo tendrá como funciones proponer, dirigir, ejecutar y vigilar, en el ámbito de sus atribuciones, el cumplimiento de:

- I. Las acciones de Protección Civil en el Estado;
- II. El control operativo de las acciones que en la materia se efectúen, en coordinación con los sectores público, social y privado, grupos voluntarios y la población en general, y
- III. Las responsabilidades que se establezcan en el Programa Estatal.

c) Ejercicio fiscal

La información que se presenta en este documento se refiere al ejercicio fiscal 2023.

d) Régimen jurídico.

- Constitución Política de los Estados Unidos Mexicanos
- Constitución Política del Estado Libre y Soberano del Estado de Morelos Ley General de Protección Civil
- Ley Estatal de Protección Civil
- Reglamento de la Ley de Protección Civil para el Estado de Morelos Reglamento de la Ley General de Protección Civil
- Estatuto Orgánico de la Coordinación Estatal de Protección Civil Morelos Ley Federal de Armas de Fuego y Explosivos
- Reglamento de la Ley Federal de Armas de Fuego y Explosivos Ley del Procedimiento Administrativo para el Estado de Morelos Ley Orgánica de la Administración Pública del Estado de Morelos
- Ley de Entrega y Recepción de la Administración Pública para el Estado de Morelos y sus Municipios.
- Ley General de Hacienda del Estado de Morelos Ley Federal del Trabajo
- Código Civil para el Estado Libre y Soberano de Morelos.
- Código Procesal Civil para el Estado Libre y Soberano de Morelos Reglamento Interior de la Secretaría de Gobierno.
- Norma Oficial Mexicana
- Norma Técnica Complementaria para la Construcción y Reconstrucción del Sismo 2017 Ley de Transparencia y Acceso a la Información Pública del Estado de Morelos
- Ley Estatal de Responsabilidades de los Servidores Públicos del Estado de Morelos Código de Ética y buen gobierno del Instituto Morelense de Información Pública
- Ley de Información Pública, Estadística y Protección de Datos Personales del Estado de Morelos
- Ley de Fiscalización y Rendición de Cuenta del Estado de Morelos Ley Estatal de los Servidores Públicos del Estado de Morelos
- Ley del Servicio Civil del Estado de Morelos Ley del Impuesto Sobre la Renta
- Reglamento de la Ley del Impuesto Sobre la Renta Código Fiscal de la Federación
- Reglamento del Código Fiscal de la Federación

e) Consideraciones fiscales del ente:

La Coordinación Estatal de protección Civil Morelos se encuentra registrada ante la Secretaría de Hacienda y Crédito Público con el Registro Federal de Contribuyentes número CEP180117E14.

Su régimen fiscal es el de Personas Morales con Fines no Lucrativos.

Su domicilio fiscal se encuentra ubicado en:

AURORA, 26
Colonia Maravillas
C.P. 62230
Cuernavaca, Morelos, México



PROTECCIÓN CIVIL
MORELOS

COORDINACIÓN ESTATAL DE PROTECCIÓN CIVIL MORELOS



MORELOS
ANTRON DEL MUNDO
Gobierno del Estado
2018-2021

Sus obligaciones fiscales son:

Declaración Informativa mensual de Proveedores

Entero de retenciones mensuales de ISR por sueldos y salarios

Entero de retenciones mensuales de ISR por ingresos asimilados a salarios

f) Estructura organizacional básica:



g) Fideicomisos, mandatos y análogos de los cuales es fideicomitente o fiduciario.

La Coordinación no cuenta con Fideicomisos, mandatos ni análogos de los cuales pudiera ser

5. BASES DE PREPARACIÓN DE LOS ESTADOS FINANCIEROS

a) El ente ha observado la normatividad emitida por el CONAC y las disposiciones legales aplicables como son: los Postulados Básicos de Contabilidad Gubernamental, las Normas Contables Generales y Específicas y Metodología para los momentos contables de Ingresos y de Egresos, así como lo establecido en el Manual de Contabilidad emitido por la CONAC (adoptado e implementado por la CEPCM), que en ningún momento contraponen las disposiciones estatales emitidas para tal fin, y que de conformidad con la Ley de Presupuesto, Contabilidad y Gasto Público del Estado de Morelos; contempla que la Secretaría de Hacienda del Estado establece la utilización del Clasificador por Objeto del Gasto, al que deberán apearse las Dependencias y Entidades del Poder Ejecutivo del estado en la Programación, Presupuestación, Ejercicio.

b) La normatividad aplicada para el reconocimiento, valuación y revelación de los diferentes rubros de la información financiera, así como las bases de medición utilizadas para la elaboración de los estados financieros; por ejemplo: costo histórico, valor de realización, valor razonable, valor de recuperación o cualquier otro método empleado y los criterios de aplicación de los mismos.

MARCO CONCEPTUAL DE CONTABILIDAD GUBERNAMENTAL (MCCG)

El Marco Conceptual de Contabilidad Gubernamental (MCCG), es la base del Sistema de Contabilidad Gubernamental (SCG) para los entes públicos, constituyéndose en el referente teórico que define, delimita, interrelaciona e integra de forma lógico-deductiva sus objetivos y fundamentos. Además, establece los criterios necesarios para el desarrollo de normas, valuación, contabilización, obtención y presentación de información contable y presupuestaria, en forma clara, oportuna, confiable y comparable, para satisfacer las necesidades de los usuarios.

El presente MCCG se integra por los apartados siguientes:

- I. Características del Marco Conceptual de Contabilidad Gubernamental;
- II. Sistema de Contabilidad Gubernamental;
- III. Postulados Básicos de Contabilidad Gubernamental;
- IV. Necesidades de información financiera de los usuarios;
- V. Cualidades de la información financiera a producir;
- VI. Estados Presupuestarios, Financieros y Económicos a producir y sus objetivos;
- VII. Definición de la estructura básica y principales elementos de los estados financieros a elaborar.

I. CARACTERÍSTICAS DEL MARCO CONCEPTUAL DE CONTABILIDAD GUBERNAMENTAL (MCCG)

A) OBJETIVOS

El MCCG tiene como propósitos:

- a) Establecer los atributos esenciales para desarrollar la normatividad contable gubernamental;
- b) Referenciar la aplicación del registro en las operaciones y transacciones susceptibles de ser valoradas y cuantificadas;
- c) Proporcionar los conceptos imprescindibles que rigen a la contabilidad gubernamental, identificando de manera precisa las bases que la sustentan;
- d) Armonizar la generación y presentación de la información financiera, misma que es necesaria para:
 - Rendir cuentas de forma veraz y oportuna;
 - Interpretar y evaluar el comportamiento de la gestión pública;
 - Sustentar la toma de decisiones; y
 - Apoyar en las tareas de fiscalización.

B) ÁMBITO DE APLICACIÓN

a) Legal

El MCCG es aplicable para todos los entes públicos que se desarrollan en un entorno jurídico que regula su naturaleza, objetivos y operación, desde su creación hasta su extinción. Este entorno les otorga facultades y establece límites para el desarrollo de sus funciones, por estar sujeto al principio de legalidad.

La contabilidad gubernamental en su valoración, registros e información resultante, y en cualquier aspecto relacionado con el sistema, debe ser congruente y mostrar que se han observado las disposiciones legales que le sean aplicables en toda transacción realizada por el ente público, exponiendo plenamente el efecto de dichas transacciones o modificaciones internas en su posición financiera y en los resultados. El SCG deberá permitir la presentación de la posición financiera y los resultados de operación en forma razonable.

En el artículo 1, párrafo segundo, de la Ley General de Contabilidad Gubernamental (Ley de Contabilidad), se definen los entes públicos a los que les es aplicable la misma.

b) Institucional

La rendición de cuentas y la transparencia son dos componentes fundamentales para un gobierno, quien debe realizar las tareas necesarias para dar cuenta de sus acciones, mostrar su funcionamiento y someterse a la evaluación de los ciudadanos.

En el SCG se conjugan una diversidad de instituciones que interactúan entre sí para brindar certeza, seguridad y validez en el logro eficaz y eficiente de los objetivos para los que fueron creados, apegado a las estrategias de desarrollo, transparencia, legalidad y obtención de resultados.

Por tanto, como muestra de la interrelación institucional, se puede citar que contempla desde el emisor de la norma, el responsable del registro y quien presenta la información, hasta el revisor de la razonabilidad de ésta; representadas dichas funciones por las autoridades o servidores públicos involucrados.

El MCCG se sustenta en la Ley de Contabilidad, que otorga al CONAC la atribución de ser el órgano de coordinación para la armonización de la contabilidad gubernamental, teniendo por objeto la emisión de las normas contables y lineamientos para la generación de información financiera que aplicarán los entes públicos.

En la administración pública federal, la administración de las entidades federativas, municipios, demarcaciones territoriales del Distrito Federal y sus respectivas entidades paraestatales, será la unidad administrativa o instancia competente en materia de contabilidad gubernamental quien dará cumplimiento a la aplicación de la Ley de Contabilidad, de acuerdo a los ordenamientos legales correspondientes, adoptando e implementando las decisiones que tome el CONAC.

La supletoriedad al MCCG y la normatividad que de éste se derive, será:

- a) La Normatividad emitida por las unidades administrativas o instancias competentes en materia de Contabilidad Gubernamental;
- b) Las Normas Internacionales de Contabilidad para el Sector Público (NICSP) emitidas por la Junta de Normas Internacionales de Contabilidad del Sector Público (International Public Sector Accounting Standards Board, International Federation Accounting Committee);
- c) Las Normas de Información Financiera del Consejo Mexicano para la Investigación y Desarrollo de Normas de Información Financiera (CINIF).

Los entes públicos deberán informar, antes de su aplicación, al secretario técnico del CONAC, a efecto de que se analice, se proponga y, en su oportunidad, se emita la normatividad correspondiente.

II. SISTEMA DE CONTABILIDAD GUBERNAMENTAL

A) CONSIDERACIONES GENERALES

El SCG estará conformado por el conjunto de registros, procedimientos, criterios e informes, estructurados sobre la base de principios técnicos comunes destinados a captar, valorar, registrar, clasificar, extinguir, informar e interpretar, las transacciones, transformaciones y eventos que, derivados de la actividad económica, modifican la situación económica, financiera y patrimonial del ente público.

La Contabilidad Gubernamental, como una aplicación especializada de la contabilidad, es la técnica que sustenta los sistemas de contabilidad gubernamental y se utiliza para el registro de las transacciones que llevan a cabo los entes públicos, expresados en términos monetarios, captando los diversos eventos económicos, identificables y cuantificables que afectan los bienes e inversiones, las obligaciones y pasivos así como el patrimonio; con el fin de generar información financiera que facilite la toma de decisiones y sea un apoyo confiable en la administración de los recursos públicos.

Así mismo, a partir de un marco constitucional y una base legal se crean, normas técnicas y prácticas administrativas que las singularizan, tales como las que regulan el proceso presupuestario o el sistema de control fiscal, y el propio tratamiento específico que sus transacciones reciben en las cuentas nacionales.

También forma parte a su vez de un macro sistema contable, que es el Sistema de Cuentas Nacionales o Sistema de Contabilidad Nacional. Este macro sistema contable consolida las operaciones económicas financieras que realizan todos los agentes económicos residentes de un país, en un periodo determinado y expone los resultados de las principales variables macroeconómicas.

En el SCG, existe una participación activa interinstitucional, entre otros de:

- a) El órgano de coordinación para la armonización de la Contabilidad Gubernamental, que es el CONAC;
- b) El Comité Consultivo, quien propondrá al secretario técnico la creación o modificación de normas contables y de emisión de información financiera, dando, además, opinión sobre las mismas, entre otras;
- c) Las unidades administrativas o instancias competentes en materia de contabilidad gubernamental de los entes públicos;
- d) Los entes públicos y sus representantes legales, responsables del registro, preparación, emisión y presentación de la información.

A través de la información financiera, estructurada en diferentes tipos de informes que cumplen con la normatividad y lineamientos, sustentada en el registro y conservación de la contabilidad en sistemas informáticos.

B) OBJETIVOS DEL SCG

- a) Facilitar la toma de decisiones con información veraz, oportuna y confiable, tendientes a optimizar el manejo de los recursos;
- b) Emitir, integrar y/o consolidar los estados financieros, así como producir reportes de todas las operaciones de la Administración Pública;
- c) Permitir la adopción de políticas para el manejo eficiente del gasto, orientado al cumplimiento de los fines y objetivos del ente público;

- d) Registrar de manera automática, armónica, delimitada, específica y en tiempo real las operaciones contables y presupuestarias propiciado, con ello, el registro único, simultáneo y homogéneo;
- e) Atender requerimientos de información de los usuarios en general sobre las finanzas públicas;
- f) Facilitar el reconocimiento, registro, seguimiento, evaluación y fiscalización de las operaciones de ingresos, gastos, activos, pasivos y patrimoniales de los entes públicos, así como su extinción;
- g) Dar soporte técnico-documental a los registros financieros para su seguimiento, evaluación y fiscalización;
- h) Permitir una efectiva transparencia en la rendición de cuentas.

C) CARACTERÍSTICAS DEL SCG

El contexto legal, técnico y conceptual, sobre el que se construye el SCG de los entes públicos, determina las características de diseño y operación, entre las que se destacan las siguientes:

- a) Ser único, uniforme e integrador;
- b) Integrar en forma automática la operación contable con el ejercicio presupuestario;
- c) Efectuar los registros considerando la base acumulativa (devengado) de las transacciones;
- d) Registrar de manera automática y, por única vez, en los momentos contables correspondientes;
- e) Efectuar la interrelación automática los clasificadores presupuestarios, la lista de cuentas y el catálogo de bienes;
- f) Efectuar en las cuentas contables, el registro de las etapas del presupuesto de los entes públicos, de acuerdo con lo siguiente:
 - En lo relativo al gasto, debe registrar los momentos contables: aprobado, modificado, comprometido, devengado, ejercido y pagado.
 - En lo relativo al ingreso, debe registrar los momentos contables: estimado, modificado, devengado y recaudado.
- g) Facilitar el registro y control de los inventarios de bienes muebles e inmuebles de los entes públicos;
- h) Generar, en tiempo real, estados financieros, de ejecución presupuestaria y otra información que coadyuve a la toma de decisiones, transparencia, programación con base en resultados, evaluación y rendición de cuentas;
- i) Estar estructurado de forma tal que permita su compatibilización con la información sobre producción física que generan las mismas áreas que originan la información contable y presupuestaria, permitiendo el establecimiento de relaciones de insumo-producto y la aplicación de indicadores de evaluación del desempeño y determinación de costos de la producción pública;
- j) Estar diseñado de forma tal que permita su procesamiento y generación de estados financieros mediante el uso de las tecnologías de la información;
- k) Respalda con la documentación original que compruebe y justifique los registros que se efectúen, el registro de las operaciones contables y presupuestarias.

c) POSTULADOS BÁSICOS

POSTULADOS BÁSICOS DE CONTABILIDAD GUBERNAMENTAL (PBCG)

Son los elementos fundamentales que configuran el Sistema de Contabilidad Gubernamental (SCG), teniendo incidencia en la identificación, el análisis, la interpretación, la captación, el procesamiento y el reconocimiento de las transformaciones, transacciones y otros eventos que afectan el ente público.

Los postulados sustentan de manera técnica el registro de las operaciones, la elaboración y presentación de estados financieros; basados en su razonamiento, eficiencia demostrada, respaldo en legislación especializada y aplicación de la Ley General de Contabilidad Gubernamental (Ley de Contabilidad), con la finalidad de uniformar los métodos, procedimientos y prácticas contables.

A continuación, se presentan y explican los Postulados Básicos de Contabilidad Gubernamental:

1.- SUSTANCIA ECONÓMICA

Es el reconocimiento contable de las transacciones, transformaciones internas y otros eventos, que afectan económicamente al ente público y delimitan la operación del Sistema de Contabilidad Gubernamental (SCG).

Explicación del postulado básico

- a) El SCG estará estructurado de tal manera que permita la captación de la esencia económica en la delimitación y operación del ente público, apegándose a la normatividad emitida por el Consejo Nacional de Armonización Contable (CONAC).
- b) Al reflejar la situación económica contable de las transacciones, se genera la información que proporciona los elementos necesarios para una adecuada toma de decisiones.

2.- ENTES PÚBLICOS

Los poderes Ejecutivo, Legislativo y Judicial de la Federación y de las entidades federativas; los entes autónomos de la Federación y de las entidades federativas; los ayuntamientos de los municipios; los órganos político-administrativos de las demarcaciones territoriales del Distrito Federal; y las entidades de la administración pública paraestatal, ya sean federales, estatales o municipales.

Explicación del postulado básico

El ente público es establecido por un marco normativo específico, el cual determina sus objetivos, su ámbito de acción y sus limitaciones; con atribuciones para asumir derechos y contraer obligaciones.

3.- EXISTENCIA PERMANENTE

La actividad del ente público se establece por tiempo indefinido, salvo disposición legal en la que se especifique lo contrario.

Explicación del postulado básico

El sistema contable del ente público se establece considerando que el periodo de vida del mismo es indefinido.

4.- REVELACIÓN SUFICIENTE

Los estados y la información financiera deben mostrar amplia y claramente la situación financiera y los resultados del ente público.

Explicación del postulado básico

- a) Como información financiera se considera la contable y presupuestaria y se presentará en estados financieros, reportes e informes acompañándose, en su caso, de las notas explicativas y de la información necesaria que sea representativa de la situación del ente público a una fecha establecida.
- b) Los estados financieros y presupuestarios con sus notas forman una unidad inseparable, por tanto, deben presentarse conjuntamente en todos los casos para una adecuada evaluación cuantitativa cumpliendo con las características de objetividad, verificabilidad y representatividad.

5.- IMPORTANCIA RELATIVA

La información debe mostrar los aspectos importantes de la entidad que fueron reconocidos contablemente.

Explicación del postulado básico

La información financiera tiene importancia relativa si existe el riesgo de que su omisión o presentación errónea afecte la percepción de los usuarios en relación con la rendición de cuentas, la fiscalización y la toma de decisiones.

6.- REGISTRO E INTEGRACIÓN PRESUPUESTARIA

La información presupuestaria de los entes públicos se integra en la contabilidad en los mismos términos que se presentan en la ley de Ingresos y en el Decreto del Presupuesto Egresos, de acuerdo a la naturaleza económica que le corresponda.

El registro presupuestario del ingreso y del egreso en los entes públicos se debe reflejar en la contabilidad, considerando sus efectos patrimoniales y su vinculación con las etapas presupuestarias correspondientes.

Explicación del postulado básico

- El Sistema de Contabilidad Gubernamental (SCG) debe considerar cuentas de orden, para el registro del ingreso y el egreso, a fin de proporcionar información presupuestaria que permita evaluar los resultados obtenidos respecto de los presupuestos autorizados;
- El SCG debe identificar la vinculación entre las cuentas de orden y las de balance o resultados;
- La contabilización de los presupuestos deben seguir la metodología y registros equilibrados o igualados, representando las etapas presupuestarias de las transacciones a través de cuentas de orden del ingreso y del egreso; así como su efecto en la posición financiera y en los resultados;
- El SCG debe permitir identificar de forma individual y agregada el registro de las operaciones en las cuentas de orden, de balance y de resultados correspondientes; así como generar registros a diferentes niveles de agrupación;
- La clasificación de los egresos presupuestarios será al menos la siguiente: administrativa, conforme al Decreto del Presupuesto de Egresos, que es la que permite identificar quién gasta; funcional y programática, que indica para qué se gasta; y económica y por objeto del gasto que identifica en qué se gasta.
- La integración presupuestaria se realizará sumando la información presupuestaria de entes independientes para presentar un solo informe.

7.- CONSOLIDACIÓN DE LA INFORMACIÓN FINANCIERA

Los estados financieros de los entes públicos deberán presentar de manera consolidada la situación financiera, los resultados de operación, el flujo de efectivo o los cambios en la situación financiera y las variaciones a la Hacienda Pública, como si se tratara de un solo ente público.

Explicación del postulado básico

- Para los entes públicos la consolidación se lleva a cabo sumando aritméticamente la información patrimonial que se genera de la contabilidad del ente público, en los sistemas de registro que conforman el SCG, considerando los efectos de eliminación de aquellas operaciones que dupliquen su efecto.
- Corresponde a la instancia normativa a nivel federal, entidades federativas o municipal, respectivamente, determinar la consolidación de las cuentas, así como de la información de los entes públicos y órganos sujetos a ésta, de acuerdo con los lineamientos que dicte el CONAC.

8.- DEVENGO CONTABLE

Los registros contables de los entes públicos se llevarán con base acumulativa. El ingreso devengado, es el momento contable que se realiza cuando existe jurídicamente el derecho de cobro de impuestos, derechos, productos, aprovechamientos y otros ingresos por parte de los entes públicos. El gasto devengado, es el momento contable que refleja el reconocimiento de una obligación de pago a favor de terceros por la recepción de conformidad de bienes, servicios y obra pública contratados; así como de las obligaciones que derivan de tratados, leyes, decretos, resoluciones y sentencias definitivas.

Explicación del postulado básico

- Debe entenderse por realizado el ingreso derivado de contribuciones y participaciones cuando exista jurídicamente el derecho de cobro;

- b) Los gastos se consideran devengados desde el momento que se formalizan las transacciones, mediante la recepción de los servicios o bienes a satisfacción, independientemente de la fecha de pago.

Periodo Contable

- a) La vida del ente público se divide en períodos uniformes de un año calendario, para efectos de conocer en forma periódica la situación financiera a través del registro de sus operaciones y rendición de cuentas;
- b) En lo que se refiere a la contabilidad gubernamental, el periodo relativo es de un año calendario, que comprende a partir del 1 de enero hasta el 31 de diciembre, y está directamente relacionado con la ejecución de la Ley de Ingresos y el ejercicio del presupuesto de egresos;
- c) La necesidad de conocer los resultados de las operaciones y la situación financiera del ente público, hace indispensable dividir la vida continua del mismo en períodos uniformes permitiendo su comparabilidad;
- d) En caso de que algún ente público inicie sus operaciones en el transcurso del año, el primer ejercicio contable abarcará a partir del inicio de éstas y hasta el 31 de diciembre; tratándose de entes públicos que dejen de existir durante el ejercicio, concluirán sus operaciones en esa fecha, e incluirán los resultados obtenidos en la cuenta pública anual correspondiente e) Para efectos de evaluación y seguimiento de la gestión financiera, así como de la emisión de estados financieros para fines específicos se podrán presentar informes contables por períodos distintos, sin que esto signifique la ejecución de un cierre.

9.- VALUACIÓN

Todos los eventos que afecten económicamente al ente público deben ser cuantificados en términos monetarios y se registrarán al costo histórico o al valor económico más objetivo registrándose en moneda nacional.

Explicación del Postulado Básico

- a) El costo histórico de las operaciones corresponde al monto erogado para su adquisición conforme a la documentación contable original justificativa y comprobatoria, o bien a su valor estimado o de avalúo en caso de ser producto de una donación, expropiación, adjudicación o dación en pago;
- b) La información reflejada en los estados financieros deberá ser revaluada aplicando los métodos y lineamientos que para tal efecto emita el CONAC.

10.- DUALIDAD ECONÓMICA

El ente público debe reconocer en la contabilidad, la representación de las transacciones y algún otro evento que afecte su situación financiera, su composición por los recursos asignados para el logro de sus fines y por sus fuentes, conforme a los derechos y obligaciones.

Explicación del Postulado Básico

- a) Los activos representan recursos que fueron asignados y capitalizados por el ente público, en tanto que los pasivos y el patrimonio representan los financiamientos y los activos netos, respectivamente;
- b) Las fuentes de los recursos están reconocidas dentro de los conceptos de la Ley de Ingresos.

11.- CONSISTENCIA

Ante la existencia de operaciones similares en un ente público, debe corresponder un mismo tratamiento contable, el cual debe permanecer a través del tiempo, en tanto no cambie la esencia económica de las operaciones.

Explicación del postulado básico

- a) Las políticas, métodos de cuantificación, procedimientos contables y ordenamientos normativos, deberán ser acordes para cumplir con lo dispuesto en la Ley de Contabilidad, con la finalidad de reflejar de una mejor forma, la sustancia económica de las operaciones realizadas por el ente público, debiendo aplicarse de manera uniforme a lo largo del tiempo;

- b) Cuando por la emisión de una nueva norma, cambie el procedimiento de cuantificación, las políticas contables, los procedimientos de registro y la presentación de la información financiera que afecte la comparabilidad de la información, se deberá revelar claramente en los estados financieros el motivo, justificación y efecto;
- c) Los estados financieros correspondientes a cada ejercicio seguirán los mismos criterios y métodos de valuación utilizados en ejercicios precedentes, salvo cambios en el modelo contable de aplicación general;
- d) La observancia de este postulado no imposibilita el cambio en la aplicación de reglas, lineamientos, métodos de cuantificación y procedimientos contables; sólo se exige, que cuando se efectúe una modificación que afecte la comparabilidad de la información, se deberá revelar claramente en los estados financieros: su motivo, justificación y efecto, con el fin de fortalecer la utilidad de la información. También, obliga al ente público a mostrar su situación financiera y resultados aplicando bases técnicas y jurídicas consistentes, que permitan la comparación con ella misma sobre la información de otros períodos y conocer su posición relativa con otros entes económicos similares.
- e) Normatividad supletoria. Normas de Información Financiera.
- f) Este Ente Público ha implementado la base devengado de acuerdo a la ley de contabilidad gubernamental a partir del ejercicio 2012, razón por la cual en el presente ejercicio no se informa, respecto a:
 - Políticas de reconocimiento;
 - Plan de implementación;
 - Cambios en las políticas, la clasificación y medición de las mismas, así como su impacto en la información financiera
 - Últimos estados financieros con la normatividad anteriormente utilizada con las nuevas políticas para fines de comparación en la transición a la base devengado.

6. POLÍTICAS DE CONTABILIDAD SIGNIFICATIVAS

Se informa:

- a) Actualización: se informará del método utilizado para la actualización del valor de los activos, pasivos y Hacienda Pública/Patrimonio y las razones de dicha elección. Así como informar de la desconexión o reconexión inflacionaria.

El Ente no realiza la reexpresión de estados financieros por no encontrarse en hipótesis de causación.

- b) Informar sobre la realización de operaciones en el extranjero y de sus efectos en la información financiera gubernamental.

El Ente público no lleva a cabo operaciones en el extranjero.

- c) Método de valuación de la inversión en acciones de Compañías subsidiarias no consolidadas y asociadas.

El Ente no cuenta con inversiones Compañías subsidiarias no consolidadas y asociadas

- d) Sistema y método de valuación de inventarios y costo de lo vendido.

El Ente no cuenta con un almacén ya que su principal actividad son las obras de infraestructura hídrica.

- e) Beneficios a empleados: revelar el cálculo de la reserva actuarial, valor presente de los ingresos esperados comparado con el valor presente de la estimación de gastos tanto de los beneficiarios actuales como futuros.

No se han realizado cálculos actuariales.

- f) Provisiones: objetivo de su creación, monto y plazo.

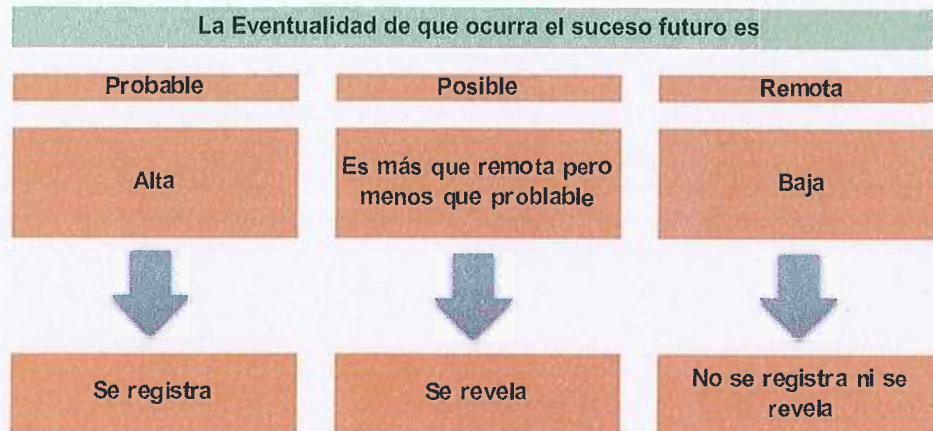
Las provisiones son pasivos en los que su cuantía o vencimiento son inciertos.

Debe reconocerse una provisión solo cuando:

- a. Exista una obligación presente (legal o asumida) resultante de un evento pasado a cargo de la entidad.
- b. Es probable que se presente la salida de recursos económicos como medio para liquidar dicha obligación.
- c. La obligación pueda ser estimada razonablemente.

De no cumplirse las tres condiciones antes mencionadas, no debe reconocerse la provisión.

Provisiones – Reglas de valuación



Provisiones – Reglas de valuación

Las provisiones deben ser objeto de revisión en cada fecha del balance general y ajustadas, en su caso, para reflejar la mejor estimación existente en ese momento.

La provisión debe ser revertida si ya no es probable que se requiera la salida de recursos económicos para liquidar la obligación.

g) Reservas: objetivo de su creación, monto y plazo.

El Ente público no cuenta con reservas

h) Cambios en políticas contables y corrección de errores junto con la revelación de los efectos que se tendrá en la información financiera del ente público, ya sea retrospectivos o prospectivos.

No se han dado.

i) Reclasificaciones: se deben revelar todos aquellos movimientos entre cuentas por efectos de cambios en los tipos de operaciones.

j) Depuración y cancelación de saldos.

En el periodo no se han cancelado cuentas excepto saldos menores.

La necesidad de contar con una herramienta informática que permita dar cumplimiento de manera cabal a la normatividad establecida para la contabilidad gubernamental llevó a tomar la decisión de cambiar el software contable para el procesamiento de las operaciones de la Coordinación. Se deja de utilizar el COI de Aspel para utilizar, a partir de 202, el SISTEMA ADMINISTRATIVO AUTOMATIZADO DE CONTABILIDAD GUBERNAMENTAL (SAACG.Net).

7. POSICIÓN EN MONEDA EXTRANJERA Y PROTECCIÓN POR RIESGO CAMBIARIO

RESPECTO A:

- Activos en moneda extranjera.
- Pasivos en moneda extranjera.
- Posición en moneda extranjera.
- Tipo de cambio.
- Equivalente en moneda nacional

El Ente no ha realizado operaciones en moneda extranjera durante el periodo.

8. REPORTE ANALÍTICO DEL ACTIVO

- a) La vida útil y porcentajes de depreciación, deterioro o amortización utilizados en los diferentes tipos de activos se realizan consistentemente, no hay variación los métodos utilizados.
- b) No se realizaron cambios en el porcentaje de depreciación o valor residual de los activos.
- c) No se realizaron gastos financieros ni de investigación y desarrollo por lo que no hubo capitalización.
- d) El Ente no realizó durante el ejercicio operaciones con moneda extranjera ni de inversiones financieras por lo que no existen riesgos por tipo de cambio o tipo de interés de las inversiones financieras.
- e) En este año no se construyeron bienes por la entidad por lo que no hubo activaciones.
- f) No existen otras circunstancias de carácter significativo que afecten el activo, tales como bienes en garantía, señalados en embargos, litigios, títulos de inversiones entregados en garantías, baja significativa del valor de inversiones. financieras, etc.
- g) No se realizaron desmantelamiento de activos por lo que no existen implicaciones y efectos contables.
- h) Administración de activos; planeación con el objetivo de que el ente los utilice de manera más efectiva.
 - No hubo inversiones en valores.
 - No hubo patrimonio de organismos descentralizados.
 - No hubo inversiones en empresas de participación mayoritaria.
 - No hubo inversiones en empresas de participación minoritaria.

9. FIDEICOMISOS, MANDATOS Y ANÁLOGOS

FIDEICOMISOS, MANDATOS Y ANÁLOGOS
AL 30 DE JUNIO DE DE 2023

CONCEPTO	FIDEICOMITENTE "A"	FIDEICOMITENTE "B"	FIDUCIARIO	FIDEICOMISARIO

AL CIERRE DEL PERIODO NO SE CUENTA CON FIDEICOMISOS

10. REPORTE DE LA RECAUDACIÓN

a) Análisis del comportamiento de la recaudación correspondiente al ente público o cualquier tipo de ingreso, de forma separada los ingresos locales de los federales.

b) Proyección de la recaudación e ingresos en el mediano plazo.

REPORTE DE LA RECAUDACIÓN
AL 30 DE JUNIO DE DE 2023

CR	CONCEPTO	IMPORTE
51	PRODUCTOS	102,709.80
79	OTROS INGRESOS Y BENEFICIOS	3,322.97
91	TRANSFERENCIAS Y ASIGNACIONES	17,623,249.08
95	JUBILACIONES	180,000.00
		17,909,281.85

11. INFORMACIÓN SOBRE LA DEUDA Y EL REPORTE ANALÍTICO DE LA DEUDA

Se informa lo siguiente:

- a) No se contrató deuda en el periodo por lo que no se presentan indicadores: deuda respecto al PIB y deuda respecto a la recaudación tomando, como mínimo, un período igual o menor a 5 años.
- b) Al no tener deuda contratada por tipo de valor gubernamental o instrumento financiero no se muestran intereses, comisiones, tasa, perfil de vencimiento y otros gastos de la deuda.

12. CALIFICACIONES OTORGADAS

No se realizaron calificaciones crediticias durante el periodo que se presenta.

13. PROCESO DE MEJORA

Se cambia en 2020 el software para el proceso del registro contable.

14. INFORMACIÓN POR SEGMENTOS

La información financiera no se presenta de manera segmentada debido a que la diversidad de las actividades y operaciones que se realizan en la Coordinación no lo ameritan.

15. EVENTOS POSTERIORES AL CIERRE

Al momento de presentar esta información no han sucedido eventos posteriores a la fecha de cierre y que pudiera tener un efecto en los estados financieros que afecten económicamente.

16. PARTES RELACIONADAS

No existen partes relacionadas que pudieran ejercer influencia significativa sobre la toma de decisiones financieras y operativas en el Ente.

17. RESPONSABILIDAD SOBRE LA PRESENTACIÓN RAZONABLE DE LA INFORMACIÓN CONTABLE

Bajo protesta decir verdad declaramos que los estados financieros y sus notas son razonablemente correctos y responsabilidad del emisor.

ELABORÓ

ALBERTO PERALTA RODRÍGUEZ

SUBDIRECTOR ADMINISTRATIVO

REVISÓ

JONATHAN MILLÁN
CARRERA

DIRECTOR DE ADMINISTRACIÓN
Y FINANZAS

AUTORIZÓ

VÍCTOR MANUEL MERCADO
SALCEDO

TITULAR DE LA COORDINACIÓN
ESTATAL DE PROTECCIÓN CIVIL
MORELOS



Segundo Informe de Cuenta Pública
COORDINACIÓN ESTATAL DE PROTECCIÓN CIVIL MORELOS
Conciliación entre los Ingresos Presupuestarios y Contables
Del 1 de enero al 30 de Junio de 2023
(Cifras en Pesos)




Concepto	2023
1. Total de Ingresos Presupuestarios	17,909,282
2. Más Ingresos Contables No Presupuestarios	-
2.1 Ingresos Financieros	-
2.2 Incremento por Variación de Inventarios	-
2.3 Disminución del Exceso de Estimaciones por Pérdida o Deterioro u Obsolescencia	-
2.4 Disminución del Exceso de Provisiones	-
2.5 Otros Ingresos y Beneficios Varios	-
2.6 Otros Ingresos Contables No Presupuestarios	-
3. Menos Ingresos Presupuestarios No Contables	-
3.1 Aprovechamientos Patrimoniales	-
3.2 Ingresos Derivados de Financiamientos	-
3.3 Otros Ingresos Presupuestarios No Contables	-
4. Total de Ingresos Contables	17,909,282



Segundo Informe de Cuenta Pública
COORDINACIÓN ESTATAL DE PROTECCIÓN CIVIL MORELOS
Conciliación entre los Egresos Presupuestarios y los Gastos Contables
Del 1 de enero al 30 de junio de 2023
(Cifras en Pesos)



Concepto	2023
1. Total de Egresos Presupuestarios	11,712,973
2. Menos Egresos Presupuestarios No Contables	78,641
2.1 Materias Primas y Materiales de Producción y Comercialización	-
2.2 Materiales y Suministros	-
2.3 Mobiliario y Equipo de Administración	-
2.4 Mobiliario y Equipo Educativo y Recreativo	-
2.5 Equipo e Instrumental Médico y de Laboratorio	-
2.6 Vehículos y Equipo de Transporte	-
2.7 Equipo de Defensa y Seguridad	-
2.8 Maquinaria, Otros Equipos y Herramientas	78,641
2.9 Activos Biológicos	-
2.10 Bienes Inmuebles	-
2.11 Activos Intangibles	-
2.12 Obra Pública en Bienes de Dominio Público	-
2.13 Obra Pública en Bienes Propios	-
2.14 Acciones y Participaciones de Capital	-
2.15 Compra de Títulos y Valores	-
2.16 Concesión de Préstamos	-
2.17 Inversiones en Fideicomisos, Mandatos y Otros Análogos	-
2.18 Provisiones para Contingencias y Otras Erogaciones Especiales	-
2.19 Amortización de la Deuda Pública	-
2.20 Adeudos de Ejercicios Fiscales Anteriores (ADEFAS)	-
2.21 Otros Egresos Presupuestarios No Contables	-
3. Más Gastos Contables No Presupuestarios	3,297,368
3.1 Estimaciones, Depreciaciones, Deterioros, Obsolescencia y Amortizaciones	3,297,368
3.2 Provisiones	-
3.3 Disminución de Inventarios	-
3.4 Otros Gastos	-
3.5 Inversión Pública no Capitalizable	-
3.6 Materiales y Suministros (consumos)	-
3.7 Otros Gastos Contables No Presupuestarios	-
4. Total de Gastos Contables	14,931,700



PROTECCIÓN CIVIL
MORELOS

Información Presupuestaria

SEGUNDO INFORME DE CUENTA PÚBLICA
COORDINACIÓN ESTATAL DE PROTECCIÓN CIVIL MORELOS
ENERO - JUNIO

2023



Segundo Informe de Cuenta Pública
COORDINACIÓN ESTATAL DE PROTECCIÓN CIVIL MORELOS
Balance Presupuestario - LDF
Del 1 de enero al 30 de junio de 2023
(Cifras en Pesos)



Concepto	Estimado / Aprobado	Devengado	Recaudado / Pagado
A. Ingresos Totales (A= A1 + A2 + A3)	21,095,665	17,909,282	17,909,282
A1. Ingresos de Libre Disposición	21,095,665	17,909,282	17,909,282
A2. Transferencias Federales Etiquetadas	-	-	-
A3. Financiamiento Neto	-	-	-
B. Egresos Presupuestarios (B = B1 + B2)	21,095,665	11,712,973	10,310,964
B1. Gasto No Etiquetado (sin incluir Amortización de la Deuda Pública)	21,095,665	11,712,973	10,310,964
B2. Gasto Etiquetado (sin incluir Amortización de la Deuda Pública)	-	-	-
C. Remanentes del Ejercicio Anterior (C = C1 + C2)			
C1. Remanentes de Ingresos de Libre Disposición aplicados en el periodo	-	-	-
C2. Remanentes de Transferencias Federales Etiquetadas aplicados en el periodo	-	-	-
I. Balance Presupuestario (I = A - B + C)		6,196,309	7,598,318
II. Balance Presupuestario sin Financiamiento Neto (II = I - A3)		6,196,309	7,598,318
III. Balance Presupuestario sin Financiamiento Neto y sin Remanentes del Ejercicio Anterior (III = II - C)		6,196,309	7,598,318

Concepto	Aprobado	Devengado	Pagado
E. Intereses, Comisiones y Gastos de la Deuda (E = E1 + E2)			
E1. Intereses, Comisiones y Gastos de la Deuda con Gasto No Etiquetado	-	-	-
E2. Intereses, Comisiones y Gastos de la Deuda con Gasto Etiquetado	-	-	-
IV. Balance Primario (IV= III + E)		6,196,309	7,598,318

Concepto	Estimado / Aprobado	Devengado	Recaudado / Pagado
F. Financiamiento (F = F1 + F2)			
F1. Financiamiento con Fuente de Pago de Ingresos de Libre Disposición	-	-	-
F2. Financiamiento con Fuente de Pago de Transferencias Federales Etiquetadas	-	-	-
G. Amortización de la Deuda (G = G1 + G2)			
G1. Amortización de la Deuda Pública con Gasto No Etiquetado	-	-	-
G2. Amortización de la Deuda Pública con Gasto Etiquetado	-	-	-
A3. Financiamiento Neto (A3 = F - G)			

Concepto	Estimado / Aprobado	Devengado	Recaudado / Pagado
A1. Ingresos de Libre Disposición	21,095,665	17,909,282	17,909,282
A3.1 Financiamiento Neto con Fuente de Pago de Ingresos de Libre Disposición (A3.1 = F1 - G1)	-	-	-
F1. Financiamiento con Fuente de Pago de Ingresos de Libre Disposición	-	-	-
G1. Amortización de la Deuda Pública con Gasto No Etiquetado	-	-	-
B1. Gasto No Etiquetado (sin incluir Amortización de la Deuda Pública)	21,095,665	11,712,973	10,310,964
C1. Remanentes de Ingresos de Libre Disposición aplicados en el periodo	-	-	-
V. Balance Presupuestario de Recursos Disponibles (V= A1 + A3.1 - B1 + C1)		6,196,309	7,598,318
VI. Balance Presupuestario de Recursos Disponibles sin Financiamiento Neto (VI=V-A3.1)		6,196,309	7,598,318

Concepto	Estimado / Aprobado	Devengado	Recaudado / Pagado
A2. Transferencias Federales Etiquetadas			
A3.2 Financiamiento Neto con Fuente de Pago de Transferencias Federales Etiquetadas (A3.2 = F2 - G2)	-	-	-
F2. Financiamiento con Fuente de Pago de Transferencias Federales Etiquetadas	-	-	-
G2. Amortización de la Deuda Pública con Gasto Etiquetado	-	-	-
B2. Gasto Etiquetado (sin incluir Amortización de la Deuda Pública)			
C2. Remanentes de Transferencias Federales Etiquetadas aplicados en el periodo	-	-	-
VII. Balance Presupuestario de Recursos Etiquetados (VII= A2 + A3.2 - B2 + C2)			
VIII. Balance Presupuestario de Recursos Etiquetados sin Financiamiento Neto (VIII = VII - A3.2)			



Segundo Informe de Cuenta Pública
COORDINACIÓN ESTATAL DE PROTECCIÓN CIVIL MORELOS
 Estado Analítico de Ingresos
 Del 1 de enero al 30 de junio de 2023
 (Cifras en Pesos)



Rubro de Ingresos	Ingreso					Diferencia (6 = 5 - 1)
	Estimado	Ampliaciones y Reducciones	Modificado	Devengado	Recaudado	
	(1)	(2)	(3= 1 + 2)	(4)	(5)	
Impuestos	-	-	-	-	-	-
Cuotas y Aportaciones de Seguridad Social	-	-	-	-	-	-
Contribuciones de Mejoras	-	-	-	-	-	-
Derechos	-	-	-	-	-	-
Productos	-	102,710	102,710	102,710	102,710	102,710
Aprovechamientos	-	-	-	-	-	-
Ingresos por Venta de Bienes, Prestación de Servicios y Otros Ingresos	-	3,323	3,323	3,323	3,323	3,323
Participaciones, Aportaciones, Convenios, Incentivos Derivados de la Colaboración Fiscal y Fondos Distintos de Aportaciones	-	-	-	-	-	-
Transferencias, Asignaciones, Subsidios y Subvenciones, y Pensiones y Jubilaciones	21,095,665	1,444,298	22,539,963	17,803,249	17,803,249	(3,292,416)
Ingresos Derivados de Financiamientos	-	-	-	-	-	-
Total	21,095,665	1,550,331	22,645,996	17,909,282	17,909,282	(3,186,383)
				Ingresos excedentes		

Estado Analítico de Ingresos Por Fuente de Financiamiento	Ingreso					Diferencia (6 = 5 - 1)
	Estimado	Ampliaciones y Reducciones	Modificado	Devengado	Recaudado	
	(1)	(2)	(3= 1 + 2)	(4)	(5)	
Ingresos del Poder Ejecutivo Federal o Estatal y de los Municipios	-	-	-	-	-	-
Impuestos	-	-	-	-	-	-
Cuotas y Aportaciones de Seguridad Social	-	-	-	-	-	-
Contribuciones de Mejoras	-	-	-	-	-	-
Derechos	-	-	-	-	-	-
Productos ¹	-	-	-	-	-	-
Aprovechamientos ²	-	-	-	-	-	-
Participaciones, Aportaciones, Convenios, Incentivos Derivados de la Colaboración Fiscal y Fondos Distintos de Aportaciones	-	-	-	-	-	-
Transferencias, Asignaciones, Subsidios y Subvenciones, y Pensiones y Jubilaciones	-	-	-	-	-	-
Ingresos de los Entes Públicos de los Poderes Legislativo y Judicial, de los Órganos Autónomos y del Sector Paraestatal o Paramunicipal, así como de las Empresas Productivas del Estado	21,095,665	1,550,331	22,645,996	17,909,282	17,909,282	(3,186,383)
Cuotas y Aportaciones de Seguridad Social	-	-	-	-	-	-
Productos ³	-	102,710	102,710	102,710	102,710	102,710
Ingresos por Venta de Bienes, Prestación de Servicios y Otros Ingresos ³	-	3,323	3,323	3,323	3,323	3,323
Transferencias, Asignaciones, Subsidios y Subvenciones, y Pensiones y Jubilaciones	21,095,665	1,444,298	22,539,963	17,803,249	17,803,249	(3,292,416)
Ingresos Derivados de Financiamientos	-	-	-	-	-	-
Ingresos Derivados de Financiamientos	-	-	-	-	-	-
Total	21,095,665	1,550,331	22,645,996	17,909,282	17,909,282	(3,186,383)
				Ingresos excedentes		

¹ Incluye intereses que generan las cuentas bancarias de los entes públicos en productos.

² Incluye donativos en efectivo del Poder Ejecutivo, entre otros aprovechamientos.

³ Se refiere a los ingresos propios obtenidos por los Poderes Legislativo y Judicial, los Órganos Autónomos y las entidades de la administración pública paraestatal y paramunicipal, por sus actividades diversas no inherentes a su operación que generarán recursos y que no sean ingresos por venta de bienes o prestación de servicios, tales como donativos en efectivo, entre otros.



Segundo Informe de Cuenta Pública
COORDINACIÓN ESTATAL DE PROTECCIÓN CIVIL MORELOS
Estado Analítico de Ingresos Detallado - LDF
Del 1 de enero al 30 de junio de 2023
(Cifras en Pesos)



Concepto	Ingreso					Diferencia
	Estimado	Ampliaciones/ (Reducciones)	Modificado	Devengado	Recaudado	
Ingresos de Libre Disposición						
<i>Impuestos</i>	-	-	-	-	-	-
<i>Cuotas y Aportaciones de Seguridad Social</i>	-	-	-	-	-	-
<i>Contribuciones de Mejoras</i>	-	-	-	-	-	-
<i>Derechos</i>	-	-	-	-	-	-
<i>Productos</i>	-	102,710	102,710	102,710	102,710	102,710
<i>Aprovechamientos</i>	-	-	-	-	-	-
<i>Ingresos por Venta de Bienes y Prestación de Servicios</i>	-	3,323	3,323	3,323	3,323	3,323
<i>Participaciones</i>	-	-	-	-	-	-
<i>Fondo General de Participaciones</i>	-	-	-	-	-	-
<i>Fondo de Fomento Municipal</i>	-	-	-	-	-	-
<i>Fondo de Fiscalización y Recaudación</i>	-	-	-	-	-	-
<i>Fondo de Compensación</i>	-	-	-	-	-	-
<i>Fondo de Extracción de Hidrocarburos</i>	-	-	-	-	-	-
<i>Impuesto Especial Sobre Producción y Servicios</i>	-	-	-	-	-	-
<i>0.136% de la Recaudación Federal Participable</i>	-	-	-	-	-	-
<i>3.17% Sobre Extracción de Petróleo</i>	-	-	-	-	-	-
<i>Gasolinas y Diésel</i>	-	-	-	-	-	-
<i>Fondo del Impuesto Sobre la Renta</i>	-	-	-	-	-	-
<i>Fondo de Estabilización de los Ingresos de las Ent. Fed.</i>	-	-	-	-	-	-
<i>Incentivos Derivados de la Colaboración Fiscal</i>	-	-	-	-	-	-
<i>Tenencia o Uso de Vehículos</i>	-	-	-	-	-	-
<i>Fondo de Compensación ISAN</i>	-	-	-	-	-	-
<i>Impuesto Sobre Automóviles Nuevos</i>	-	-	-	-	-	-
<i>Fondo de Compensación de Repecos-Intermedios</i>	-	-	-	-	-	-
<i>Otros Incentivos Económicos</i>	-	-	-	-	-	-
<i>Transferencias y Asignaciones</i>	21,095,665	1,444,298	22,539,963	17,803,249	17,803,249	(3,292,416)
<i>Convenios</i>	-	-	-	-	-	-
<i>Otros Convenios y Subsidios</i>	-	-	-	-	-	-
<i>Otros Ingresos de Libre Disposición</i>	-	-	-	-	-	-
<i>Participaciones en Ingresos Locales</i>	-	-	-	-	-	-
<i>Otros Ingresos de Libre Disposición</i>	-	-	-	-	-	-
Total de ingresos de Libre Disposición	21,095,665	1,550,331	22,645,996	17,909,282	17,909,282	(3,186,383)
Ingresos Excedentes de Ingresos de Libre Disposición						
Transferencias Federales Etiquetadas						
<i>Aportaciones</i>	-	-	-	-	-	-
<i>Fondo de Aport. para la Nómina Educativa y Gto. Op.</i>	-	-	-	-	-	-
<i>Fondo de Aportaciones para los Servicios de Salud</i>	-	-	-	-	-	-
<i>Fondo de Aportaciones para la Infraestructura Social</i>	-	-	-	-	-	-
<i>Fondo de Aport. para el Fortalecimiento de los Municipios y de las Demarcaciones Territoriales del Distrito Federal</i>	-	-	-	-	-	-
<i>Fondo de Aportaciones Múltiples</i>	-	-	-	-	-	-
<i>Fondo de Aport. para la Educación Tec. y de Adultos</i>	-	-	-	-	-	-
<i>Fondo de Aportaciones para la Seguridad Pública de los Estados y del Distrito Federal</i>	-	-	-	-	-	-
<i>Fondo de Aportaciones para el Fortalecimiento de las Entidades Federativas</i>	-	-	-	-	-	-
<i>Convenios</i>	-	-	-	-	-	-
<i>Convenios de Protección Social en Salud</i>	-	-	-	-	-	-
<i>Convenios de Descentralización</i>	-	-	-	-	-	-
<i>Convenios de Reasignación</i>	-	-	-	-	-	-
<i>Otros Convenios y Subsidios</i>	-	-	-	-	-	-
<i>Fondos Distintos de Aportaciones</i>	-	-	-	-	-	-
<i>Fondo para Entidades Federativas y Municipios Productores de Hidrocarburos</i>	-	-	-	-	-	-
<i>Fondo Minero</i>	-	-	-	-	-	-
<i>Transferencias, Asignaciones, Subsidios y Subvenciones, y Pensiones y Jubilaciones</i>	-	-	-	-	-	-
<i>Otras Transferencias Federales Etiquetadas</i>	-	-	-	-	-	-
Total de Transferencias Federales Etiquetadas						
Ingresos Derivados de Financiamientos						
<i>Ingresos Derivados de Financiamientos</i>	-	-	-	-	-	-
Total de Ingresos	21,095,665	1,550,331	22,645,996	17,909,282	17,909,282	(3,186,383)
Datos Informativos						
<i>1. Ingresos Derivados de Financiamientos con Fuente de pago de Ingresos de Libre Disposición</i>	-	-	-	-	-	-
<i>2. Ingresos Derivados de Financiamientos con Fuente de Pago de Transferencias Federales Etiquetadas</i>	-	-	-	-	-	-
<i>3. Ingresos Derivados de Financiamientos</i>	-	-	-	-	-	-



Segundo Informe de Cuenta Pública
COORDINACIÓN ESTATAL DE PROTECCIÓN CIVIL MORELOS
 Estado Analítico del Ejercicio del Presupuesto de Egresos
 Clasificación por Objeto del Gasto (Capítulo y Concepto)
 Del 1 de enero al 30 de junio de 2023
 (Cifras en Pesos)



Concepto	Egresos					
	Aprobado	Ampliaciones/ (Reducciones)	Modificado	Devengado	Pagado	Subejercicio
	1	2	3 = (1 - 2)	4	5	6 = (3 - 4)
Servicios Personales	15,014,673	1,444,298	16,458,971	9,672,004	8,269,995	6,786,967
Remuneraciones al Personal de Carácter Permanente	5,202,000	487,369	5,689,369	3,353,874	3,353,874	2,335,495
Remuneraciones al Personal de Carácter Transitorio	-	-	-	-	-	-
Remuneraciones Adicionales y Especiales	5,834,400	281,406	6,115,806	3,611,872	2,230,025	2,503,934
Seguridad Social	2,353,943	-	2,353,943	1,149,910	1,129,748	1,204,033
Otras Prestaciones Sociales y Económicas	1,624,330	675,523	2,299,853	1,556,348	1,556,348	743,505
Previsiones	-	-	-	-	-	-
Pago de Estímulos a Servidores Públicos	-	-	-	-	-	-
Materiales y Suministros	1,184,490	65,047	1,249,537	711,733	711,733	537,804
Materiales de Admón, Emisión de Doctos. y Artículos Oficiales	150,000	5,462	155,462	115,718	115,718	39,744
Alimentos y Utensilios	20,400	20,458	40,858	33,436	33,436	7,422
Materias Primas y Materiales de Producción y Comercialización	-	-	-	-	-	-
Materiales y Artículos de Construcción y de Reparación	16,620	-	16,620	728	728	15,892
Productos Químicos, Farmacéuticos y de Laboratorio	1,000	696	1,696	696	696	1,000
Combustibles, Lubricantes y Aditivos	864,470	(44,445)	820,025	352,019	352,019	468,006
Vestuario, Blancos, Prendas de Protección y Artículos Deportivos	-	40,435	40,435	40,435	40,435	-
Materiales y Suministros Para Seguridad	-	-	-	-	-	-
Herramientas, Refacciones y Accesorios Menores	132,000	42,441	174,441	168,701	168,701	5,740
Servicios Generales	2,433,100	40,986	2,474,086	947,930	947,930	1,526,156
Servicios Básicos	275,100	95	275,195	153,984	153,984	121,211
Servicios de Arrendamiento	684,000	17,908	701,908	471,394	471,394	230,514
Servicios Profesionales, Científicos, Técnicos y Otros Servicios	706,000	(19,338)	686,662	11,978	11,978	674,684
Servicios Financieros, Bancarios y Comerciales	351,600	-	351,600	69,013	69,013	282,587
Servicios de Instalación, Reparación, Mantto. y Conservación	78,000	7,342	85,342	69,604	69,604	15,738
Servicios de Comunicación Social y Publicidad	-	-	-	-	-	-
Servicios de Traslado y Viáticos	8,400	34,979	43,379	32,336	32,336	11,043
Servicios Oficiales	30,000	-	30,000	-	-	30,000
Otros Servicios Generales	300,000	-	300,000	139,621	139,621	160,379
Transferencias, Asignaciones, Subsidios y Otras Ayudas	570,000	-	570,000	302,665	302,665	267,335
Transferencias Internas y Asignaciones al Sector Público	-	-	-	-	-	-
Transferencias al Resto del Sector Público	-	-	-	-	-	-
Subsidios y Subvenciones	-	-	-	-	-	-
Ayudas Sociales	-	-	-	-	-	-
Pensiones y Jubilaciones	570,000	-	570,000	302,665	302,665	267,335
Transferencias a Fideicomisos, Mandatos y Otros Análogos	-	-	-	-	-	-
Transferencias a la Seguridad Social	-	-	-	-	-	-
Donativos	-	-	-	-	-	-
Transferencias al Exterior	-	-	-	-	-	-
Bienes Muebles, Inmuebles e Intangibles	1,893,402	(78,641)	1,893,402	78,641	78,641	1,814,761
Mobiliario y Equipo de Administración	1,893,402	(78,641)	1,814,761	-	-	1,814,761
Mobiliario y Equipo Educativo y Recreativo	-	-	-	-	-	-
Equipo e Instrumental Médico y de Laboratorio	-	-	-	-	-	-
Vehículos y Equipo de Transporte	-	-	-	-	-	-
Equipo de Defensa y Seguridad	-	-	-	-	-	-
Maquinaria, Otros Equipos y Herramientas	-	78,641	78,641	78,641	78,641	-
Activos Biológicos	-	-	-	-	-	-
Bienes Inmuebles	-	-	-	-	-	-
Activos Intangibles	-	-	-	-	-	-
Inversión Pública	-	-	-	-	-	-
Obra Pública en Bienes de Dominio Público	-	-	-	-	-	-
Obra Pública en Bienes Propios	-	-	-	-	-	-
Proyectos Productivos y Acciones de Fomento	-	-	-	-	-	-
Inversiones Financieras y Otras Provisiones	-	-	-	-	-	-
Inversiones Para el Fomento de Actividades Productivas	-	-	-	-	-	-
Acciones y Participaciones de Capital	-	-	-	-	-	-
Compra de Títulos y Valores	-	-	-	-	-	-
Concesión de Préstamos	-	-	-	-	-	-
Inversiones en Fideicomisos, Mandatos y Otros Análogos	-	-	-	-	-	-
Otras Inversiones Financieras	-	-	-	-	-	-
Provisiones para Contingencias y Otras Erogaciones Especiales	-	-	-	-	-	-
Participaciones y Aportaciones	-	-	-	-	-	-
Participaciones	-	-	-	-	-	-
Aportaciones	-	-	-	-	-	-
Convenios	-	-	-	-	-	-
Deuda Pública	-	-	-	-	-	-
Amortización de la Deuda Pública	-	-	-	-	-	-
Intereses de la Deuda Pública	-	-	-	-	-	-
Comisiones de la Deuda Pública	-	-	-	-	-	-
Gastos de la Deuda Pública	-	-	-	-	-	-
Costo por Coberturas	-	-	-	-	-	-
Apoyos Financieros	-	-	-	-	-	-
Adeudos de Ejercicios Fiscales Anteriores (Adefas)	-	-	-	-	-	-
Total del Gasto	21,095,665	1,550,331	22,645,996	11,712,973	10,310,964	10,933,023



Segundo Informe de Cuenta Pública
 COORDINACIÓN ESTATAL DE PROTECCIÓN CIVIL MORELOS
 Estado Analítico del Ejercicio del Presupuesto de Egresos Detallado - LDF
 Clasificación por Objeto del Gasto (Capítulo y Concepto)
 Del 1 de enero al 30 de junio de 2023
 (Cifras en Pesos)



Concepto	Egresos					Subejercicio
	Aprobado	Ampliaciones / (Reducciones)	Modificado	Devengado	Pagado	
Gasto No Etiquetado	21,095,665	1,550,331	22,645,996	11,712,973	10,310,964	10,933,023
Servicios Personales	15,014,673	1,444,298	16,458,971	9,672,004	8,269,995	6,786,967
Remuneraciones al Personal de Carácter Permanente	5,202,000	487,369	5,689,369	3,353,874	3,353,874	2,335,495
Remuneraciones al Personal de Carácter Transitorio	-	-	-	-	-	-
Remuneraciones Adicionales y Especiales	5,834,400	281,406	6,115,806	3,611,872	2,230,025	2,503,934
Seguridad Social	2,353,943	-	2,353,943	1,149,910	1,129,748	1,204,033
Otras Prestaciones Sociales y Económicas	1,624,330	675,523	2,299,853	1,556,348	1,556,348	743,505
Previsiones	-	-	-	-	-	-
Pago de Estímulos a Servidores Públicos	-	-	-	-	-	-
Materiales y Suministros	1,184,490	65,047	1,249,537	711,733	711,733	537,804
Materiales de Admón., Emisión de Doctos. y Art. Oficiales	150,000	5,462	155,462	115,718	115,718	39,744
Alimentos y Utensilios	20,400	20,458	40,858	33,436	33,436	7,422
Materias Primas y Materiales de Prod. y Comercialización	-	-	-	-	-	-
Materiales y Artículos de Construcción y de Reparación	16,620	-	16,620	728	728	15,892
Productos Químicos, Farmacéuticos y de Laboratorio	1,000	696	1,696	696	696	1,000
Combustibles, Lubricantes y Aditivos	864,470	(44,445)	820,025	352,019	352,019	468,006
Vestuario, Blancos, Prendas de Protección y Art. Deportivos	-	40,435	40,435	40,435	40,435	-
Materiales y Suministros Para Seguridad	-	-	-	-	-	-
Herramientas, Refacciones y Accesorios Menores	132,000	42,441	174,441	168,701	168,701	5,740
Servicios Generales	2,433,100	40,986	2,474,086	947,930	947,930	1,526,156
Servicios Básicos	275,100	95	275,195	153,984	153,984	121,211
Servicios de Arrendamiento	684,000	17,908	701,908	471,394	471,394	230,514
Servicios Profesionales, Científicos, Técnicos y Otros Serv.	706,000	(19,338)	686,662	11,978	11,978	674,684
Servicios Financieros, Bancarios y Comerciales	351,600	-	351,600	69,013	69,013	282,587
Servicios de Instalación, Reparación, Mantto. y Conservación	78,000	7,342	85,342	69,604	69,604	15,738
Servicios de Comunicación Social y Publicidad	-	-	-	-	-	-
Servicios de Traslado y Viáticos	8,400	34,979	43,379	32,336	32,336	11,043
Servicios Oficiales	30,000	-	30,000	-	-	30,000
Otros Servicios Generales	300,000	-	300,000	139,621	139,621	160,379
Transferencias, Asignaciones, Subsidios y Otras Ayudas	570,000	-	570,000	302,665	302,665	267,335
Transferencias Internas y Asignaciones al Sector Público	-	-	-	-	-	-
Transferencias al Resto del Sector Público	-	-	-	-	-	-
Subsidios y Subvenciones	-	-	-	-	-	-
Ayudas Sociales	-	-	-	-	-	-
Pensiones y Jubilaciones	570,000	-	570,000	302,665	302,665	267,335
Transferencias a Fideicomisos, Mandatos y Otros Análogos	-	-	-	-	-	-
Transferencias a la Seguridad Social	-	-	-	-	-	-
Donativos	-	-	-	-	-	-
Transferencias al Exterior	-	-	-	-	-	-
Bienes Muebles, Inmuebles e Intangibles	1,893,402	-	1,893,402	78,641	78,641	1,814,761
Mobiliario y Equipo de Administración	1,893,402	(78,641)	1,814,761	-	-	1,814,761
Mobiliario y Equipo Educativo y Recreativo	-	-	-	-	-	-
Equipo e Instrumental Médico y de Laboratorio	-	-	-	-	-	-
Vehículos y Equipo de Transporte	-	-	-	-	-	-
Equipo de Defensa y Seguridad	-	-	-	-	-	-
Maquinaria, Otros Equipos y Herramientas	-	78,641	78,641	78,641	78,641	-
Activos Biológicos	-	-	-	-	-	-
Bienes Inmuebles	-	-	-	-	-	-
Activos Intangibles	-	-	-	-	-	-
Inversión Pública	-	-	-	-	-	-
Obra Pública en Bienes de Dominio Público	-	-	-	-	-	-
Obra Pública en Bienes Propios	-	-	-	-	-	-
Proyectos Productivos y Acciones de Fomento	-	-	-	-	-	-
Inversiones Financieras y Otras Provisiones	-	-	-	-	-	-
Inversiones Para el Fomento de Actividades Productivas	-	-	-	-	-	-
Acciones y Participaciones de Capital	-	-	-	-	-	-
Compra de Títulos y Valores	-	-	-	-	-	-
Concesión de Préstamos	-	-	-	-	-	-
Inversiones en Fideicomisos, Mandatos y Otros Análogos	-	-	-	-	-	-
Fideicomiso de Desastres Naturales (Informativo)	-	-	-	-	-	-
Otras Inversiones Financieras	-	-	-	-	-	-
Provisiones para Contingencias y Otras Erogaciones Especiales	-	-	-	-	-	-
Participaciones y Aportaciones	-	-	-	-	-	-
Participaciones	-	-	-	-	-	-
Aportaciones	-	-	-	-	-	-
Convenios	-	-	-	-	-	-
Deuda Pública	-	-	-	-	-	-
Amortización de la Deuda Pública	-	-	-	-	-	-
Intereses de la Deuda Pública	-	-	-	-	-	-
Comisiones de la Deuda Pública	-	-	-	-	-	-
Gastos de la Deuda Pública	-	-	-	-	-	-
Costo por Coberturas	-	-	-	-	-	-
Apoyos Financieros	-	-	-	-	-	-
Adeudos de Ejercicios Fiscales Anteriores (Adefas)	-	-	-	-	-	-



Segundo Informe de Cuenta Pública
 COORDINACIÓN ESTATAL DE PROTECCIÓN CIVIL MORELOS
 Estado Analítico del Ejercicio del Presupuesto de Egresos Detallado - LDF
 Clasificación por Objeto del Gasto (Capítulo y Concepto)
 Del 1 de enero al 30 de junio de 2023
 (Cifras en Pesos)



Concepto	Egresos					
	Aprobado	Ampliaciones / (Reducciones)	Modificado	Devengado	Pagado	Subejercicio
Gasto Etiquetado	-	-	-	-	-	-
<i>Servicios Personales</i>						
Remuneraciones al Personal de Carácter Permanente
Remuneraciones al Personal de Carácter Transitorio
Remuneraciones Adicionales y Especiales
Seguridad Social
Otras Prestaciones Sociales y Económicas
Previsiones
Pago de Estímulos a Servidores Públicos
<i>Materiales y Suministros</i>						
Materiales de Admón., Emisión de Doctos. y Art. Oficiales
Alimentos y Utensilios
Materias Primas y Materiales de Prod. y Comercialización
Materiales y Artículos de Construcción y de Reparación
Productos Químicos, Farmacéuticos y de Laboratorio
Combustibles, Lubricantes y Aditivos
Vestuario, Blancos, Prendas de Protección y Art. Deportivos
Materiales y Suministros Para Seguridad
Herramientas, Refacciones y Accesorios Menores
<i>Servicios Generales</i>						
Servicios Básicos
Servicios de Arrendamiento
Servicios Profesionales, Científicos, Técnicos y Otros Serv.
Servicios Financieros, Bancarios y Comerciales
Servicios de Instalación, Reparación, Mantto. y Conservación
Servicios de Comunicación Social y Publicidad
Servicios de Traslado y Viáticos
Servicios Oficiales
Otros Servicios Generales
<i>Transferencias, Asignaciones, Subsidios y Otras Ayudas</i>						
Transferencias Internas y Asignaciones al Sector Público
Transferencias al Resto del Sector Público
Subsidios y Subvenciones
Ayudas Sociales
Pensiones y Jubilaciones
Transferencias a Fideicomisos, Mandatos y Otros Análogos
Transferencias a la Seguridad Social
Donativos
Transferencias al Exterior
<i>Bienes Muebles, Inmuebles e Intangibles</i>						
Mobiliario y Equipo de Administración
Mobiliario y Equipo Educativo y Recreativo
Equipo e Instrumental Médico y de Laboratorio
Vehículos y Equipo de Transporte
Equipo de Defensa y Seguridad
Maquinaria, Otros Equipos y Herramientas
Activos Biológicos
Bienes Inmuebles
Activos Intangibles
<i>Inversión Pública</i>						
Obra Pública en Bienes de Dominio Público
Obra Pública en Bienes Propios
Proyectos Productivos y Acciones de Fomento
<i>Inversiones Financieras y Otras Provisiones</i>						
Inversiones Para el Fomento de Actividades Productivas
Acciones y Participaciones de Capital
Compra de Títulos y Valores
Concesión de Préstamos
Inversiones en Fideicomisos, Mandatos y Otros Análogos
Fideicomiso de Desastres Naturales (Informativo)
Otras Inversiones Financieras
Provisiones para Contingencias y Otras Erogaciones Especiales
<i>Participaciones y Aportaciones</i>						
Participaciones
Aportaciones
Convenios
<i>Deuda Pública</i>						
Amortización de la Deuda Pública
Intereses de la Deuda Pública
Comisiones de la Deuda Pública
Gastos de la Deuda Pública
Costo por Coberturas
Apoyos Financieros
Adeudos de Ejercicios Fiscales Anteriores (Adefas)
Total de Egresos	21,095,665	1,550,331	22,645,996	11,712,973	10,310,964	10,933,023



Segundo Informe de Cuenta Pública
COORDINACIÓN ESTATAL DE PROTECCIÓN CIVIL MORELOS
 Estado Analítico del Ejercicio del Presupuesto de Egresos
 Clasificación Administrativa
 Del 1 de enero al 30 de junio de 2023
 (Cifras en Pesos)



Concepto	Egresos					Subejercicio 6 = (3 - 4)
	Aprobado	Ampliaciones/ (Reducciones)	Modificado	Devengado	Pagado	
	1	2	3 = (1 + 2)	4	5	
Jefatura de la Oficina de la Gobernatura del Estado	-	-	-	-	-	-
Secretaría de Gobierno	-	-	-	-	-	-
Secretaría de Hacienda	-	-	-	-	-	-
Secretaría de Desarrollo Económico y del Trabajo	-	-	-	-	-	-
Secretaría de Desarrollo Agropecuario	-	-	-	-	-	-
Secretaría de Obras Públicas	-	-	-	-	-	-
Secretaría de Educación	-	-	-	-	-	-
Secretaría de Salud	-	-	-	-	-	-
Secretaría de Administración	-	-	-	-	-	-
Secretaría de la Contraloría	-	-	-	-	-	-
Secretaría de Turismo y Cultura	-	-	-	-	-	-
Secretaría de Desarrollo Social	-	-	-	-	-	-
Secretaría de Desarrollo Sustentable	-	-	-	-	-	-
Secretaría de Movilidad y Transporte	-	-	-	-	-	-
Comisión Estatal de Seguridad Pública	-	-	-	-	-	-
Consejería Jurídica	-	-	-	-	-	-
Gastos Institucionales	-	-	-	-	-	-
Total del Gasto	-	-	-	-	-	-

COORDINACIÓN ESTATAL DE PROTECCIÓN CIVIL MORELOS
 Estado Analítico del Ejercicio del Presupuesto de Egresos
 Clasificación Administrativa
 Del 1 de enero al 30 de junio de 2023

Concepto	Egresos					Subejercicio 6 = (3 - 4)
	Aprobado	Ampliaciones/ (Reducciones)	Modificado	Devengado	Pagado	
	1	2	3 = (1 + 2)	4	5	
Poder Ejecutivo	-	-	-	-	-	-
Poder Legislativo	-	-	-	-	-	-
Poder Judicial	-	-	-	-	-	-
Organismos Autónomos	-	-	-	-	-	-
Poder Ejecutivo de los Municipios	-	-	-	-	-	-
Total del Gasto	-	-	-	-	-	-

Sector Paraestatal del Gobierno del Estado de Morelos
 Estado Analítico del Ejercicio del Presupuesto de Egresos
 Clasificación Administrativa
 Del 1 de enero al 30 de junio de 2023

Concepto	Egresos					Subejercicio 6 = (3 - 4)
	Aprobado	Ampliaciones/ (Reducciones)	Modificado	Devengado	Pagado	
	1	2	3 = (1 + 2)	4	5	
Entidades Paraestatales y Fideicomisos No Empresariales y No Financieros	21,095,665	1,550,331	22,645,996	11,712,973	10,310,964	10,933,023
Instituciones Públicas de la Seguridad Social	-	-	-	-	-	-
Entidades Paraestatales Empresariales No Financieras con Participación Estatal Mayoritaria	-	-	-	-	-	-
Fideicomisos Empresariales No Financieros con Participación Estatal Mayoritaria	-	-	-	-	-	-
Entidades Paraestatales Empresariales Financieras Monetarias con Participación Estatal Mayoritaria	-	-	-	-	-	-
Entidades Paraestatales Empresariales Financieras No Monetarias con Participación Estatal Mayoritaria	-	-	-	-	-	-
Fideicomisos Financieros Públicos con Participación Estatal Mayoritaria	-	-	-	-	-	-
Total del Gasto	21,095,665	1,550,331	22,645,996	11,712,973	10,310,964	10,933,023



Segundo Informe de Cuenta Pública
COORDINACIÓN ESTATAL DE PROTECCIÓN CIVIL MORELOS
 Estado Analítico del Ejercicio del Presupuesto de Egresos Detallado - LDF
 Clasificación Administrativa
 Del 1 de enero al 30 de junio de 2023
 (Cifras en Pesos)



Concepto	Egresos					Subejercicio
	Aprobado	Ampliaciones/ (Reducciones)	Modificado	Devengado	Pagado	
Gasto No Etiquetado	21,095,665	1,550,331	22,645,996	11,712,973	10,310,964	10,933,023
Jefatura de la Oficina de la Gubernatura del Estado	-	-	-	-	-	-
Secretaría de Gobierno	-	-	-	-	-	-
Secretaría de Hacienda	-	-	-	-	-	-
Secretaría de Desarrollo Económico y del Trabajo	-	-	-	-	-	-
Secretaría de Desarrollo Agropecuario	-	-	-	-	-	-
Secretaría de Obras Públicas	-	-	-	-	-	-
Secretaría de Educación	-	-	-	-	-	-
Secretaría de Salud	-	-	-	-	-	-
Secretaría de Administración	-	-	-	-	-	-
Secretaría de la Contraloría	-	-	-	-	-	-
Secretaría de Turismo y Cultura	-	-	-	-	-	-
Secretaría de Desarrollo Social	-	-	-	-	-	-
Secretaría de Desarrollo Sustentable	-	-	-	-	-	-
Secretaría de Movilidad y Transporte	-	-	-	-	-	-
Comisión Estatal de Seguridad Pública	-	-	-	-	-	-
Consejería Jurídica	-	-	-	-	-	-
Gastos Institucionales	-	-	-	-	-	-
Poder Legislativo	-	-	-	-	-	-
Poder Judicial	-	-	-	-	-	-
Organismos Autónomos	-	-	-	-	-	-
Entidades Paraestatales y Fideicomisos No Empresariales y No Financieros	21,095,665	1,550,331	22,645,996	11,712,973	10,310,964	10,933,023
Entidades Paraestatales Empresariales No Financieras con Participación Estatal Mayoritaria	-	-	-	-	-	-
Poder Ejecutivo de los Municipios	-	-	-	-	-	-
Gasto Etiquetado						
Jefatura de la Oficina de la Gubernatura del Estado	-	-	-	-	-	-
Secretaría de Gobierno	-	-	-	-	-	-
Secretaría de Hacienda	-	-	-	-	-	-
Secretaría de Desarrollo Económico y del Trabajo	-	-	-	-	-	-
Secretaría de Desarrollo Agropecuario	-	-	-	-	-	-
Secretaría de Obras Públicas	-	-	-	-	-	-
Secretaría de Educación	-	-	-	-	-	-
Secretaría de Salud	-	-	-	-	-	-
Secretaría de Administración	-	-	-	-	-	-
Secretaría de la Contraloría	-	-	-	-	-	-
Secretaría de Turismo y Cultura	-	-	-	-	-	-
Secretaría de Desarrollo Social	-	-	-	-	-	-
Secretaría de Desarrollo Sustentable	-	-	-	-	-	-
Secretaría de Movilidad y Transporte	-	-	-	-	-	-
Comisión Estatal de Seguridad Pública	-	-	-	-	-	-
Consejería Jurídica	-	-	-	-	-	-
Gastos Institucionales	-	-	-	-	-	-
Poder Legislativo	-	-	-	-	-	-
Poder Judicial	-	-	-	-	-	-
Organismos Autónomos	-	-	-	-	-	-
Entidades Paraestatales y Fideicomisos No Empresariales y No Financieros	-	-	-	-	-	-
Entidades Paraestatales Empresariales No Financieras con Participación Estatal Mayoritaria	-	-	-	-	-	-
Poder Ejecutivo de los Municipios	-	-	-	-	-	-
Total de Egresos	21,095,665	1,550,331	22,645,996	11,712,973	10,310,964	10,933,023



Segundo Informe de Cuenta Pública
 COORDINACIÓN ESTATAL DE PROTECCIÓN CIVIL MORELOS
 Estado Analítico del Ejercicio del Presupuesto de Egresos
 Clasificación Funcional (Finalidad y Función)
 Del 1 de enero al 30 de junio de 2023
 (Cifras en Pesos)



Concepto	Egresos					Subejercicio 6 = (3 - 4)
	Aprobado	Ampliaciones/ (Reducciones)	Modificado	Devengado	Pagado	
	1	2	3 = (1 + 2)	4	5	
Gobierno						
Legislación						
Justicia						
Coordinación de la Política de Gobierno						
Relaciones Exteriores						
Asuntos Financieros y Hacendarios						
Seguridad Nacional						
Asuntos de Orden Público y de Seguridad Interior						
Otros Servicios Generales						
Desarrollo Social	21,095,665	1,550,331	22,645,996	11,712,973	10,310,964	10,933,023
Protección Ambiental						
Vivienda y Servicios a la Comunidad						
Salud						
Recreación, Cultura y Otras Manifestaciones Sociales						
Educación						
Protección Social	21,095,665	1,550,331	22,645,996	11,712,973	10,310,964	10,933,023
Otros Asuntos Sociales						
Desarrollo Económico						
Asuntos Económicos, Comerciales y Laborales en General						
Agropecuaria, Silvicultura, Pesca y Caza						
Combustibles y Energía						
Minería, Manufacturas y Construcción						
Transporte						
Comunicaciones						
Turismo						
Ciencia, Tecnología e Innovación						
Otras Industrias y Otros Asuntos Económicos						
Otras no Clasificadas en Funciones Anteriores						
Transacciones de la Deuda Pública / Costo Financiero de la Deuda						
Transferencias, Participaciones y Aportaciones entre Diferentes Niveles y Ordenes de Gobierno						
Saneamiento del Sistema Financiero						
Adeudos de Ejercicios Fiscales Anteriores						
Total del Gasto	21,095,665	1,550,331	22,645,996	11,712,973	10,310,964	10,933,023



Segundo Informe de Cuenta Pública
 COORDINACIÓN ESTATAL DE PROTECCIÓN CIVIL MORELOS
 Estado Analítico del Ejercicio del Presupuesto de Egresos Detallado- LDF
 Clasificación Funcional (Finalidad y Función)
 Del 1 de enero al 30 de junio de 2023
 (Cifras en Pesos)



Concepto	Egresos					Subejercicio
	Aprobado	Ampliaciones/ (Reducciones)	Modificado	Devengado	Pagado	
Gasto No Etiquetado	21,095,665	1,550,331	22,645,996	11,712,973	10,310,964	10,933,023
<i>Gobierno</i>						
Legislación						
Justicia						
Coordinación de la Política de Gobierno						
Relaciones Exteriores						
Asuntos Financieros y Hacendarios						
Seguridad Nacional						
Asuntos de Orden Público y de Seguridad Interior						
Otros Servicios Generales						
<i>Desarrollo Social</i>	<i>21,095,665</i>	<i>1,550,331</i>	<i>22,645,996</i>	<i>11,712,973</i>	<i>10,310,964</i>	<i>10,933,023</i>
Protección Ambiental						
Vivienda y Servicios a la Comunidad						
Salud						
Recreación, Cultura y Otras Manifestaciones Sociales						
Educación						
Protección Social	21,095,665	1,550,331	22,645,996	11,712,973	10,310,964	10,933,023
Otros Asuntos Sociales						
<i>Desarrollo Económico</i>						
Asuntos Económicos, Comerciales y Laborales en Gral.						
Agropecuaria, Silvicultura, Pesca y Caza						
Combustibles y Energía						
Minería, Manufacturas y Construcción						
Transporte						
Comunicaciones						
Turismo						
Ciencia, Tecnología e Innovación						
Otras Industrias y Otros Asuntos Económicos						
<i>Otras no Clasificadas en Funciones Anteriores</i>						
Transacciones de la Deuda Pública / Costo Financiero de la Deuda						
Transferencias, Participaciones y Aportaciones entre Diferentes Niveles y Ordenes de Gobierno						
Saneamiento del Sistema Financiero						
Adeudos de Ejercicios Fiscales Anteriores						
Gasto Etiquetado						
<i>Gobierno</i>						
Legislación						
Justicia						
Coordinación de la Política de Gobierno						
Relaciones Exteriores						
Asuntos Financieros y Hacendarios						
Seguridad Nacional						
Asuntos de Orden Público y de Seguridad Interior						
Otros Servicios Generales						
<i>Desarrollo Social</i>						
Protección Ambiental						
Vivienda y Servicios a la Comunidad						
Salud						
Recreación, Cultura y Otras Manifestaciones Sociales						
Educación						
Protección Social						
Otros Asuntos Sociales						
<i>Desarrollo Económico</i>						
Asuntos Económicos, Comerciales y Laborales en Gral.						
Agropecuaria, Silvicultura, Pesca y Caza						
Combustibles y Energía						
Minería, Manufacturas y Construcción						
Transporte						
Comunicaciones						
Turismo						
Ciencia, Tecnología e Innovación						
Otras Industrias y Otros Asuntos Económicos						
<i>Otras no Clasificadas en Funciones Anteriores</i>						
Transacciones de la Deuda Pública / Costo Financiero de la Deuda						
Transferencias, Participaciones y Aportaciones entre Diferentes Niveles y Ordenes de Gobierno						
Saneamiento del Sistema Financiero						
Adeudos de Ejercicios Fiscales Anteriores						
Total del Egresos	21,095,665	1,550,331	22,645,996	11,712,973	10,310,964	10,933,023



Segundo Informe de Cuenta Pública
COORDINACIÓN ESTATAL DE PROTECCIÓN CIVIL MORELOS
 Estado Analítico del Ejercicio del Presupuesto de Egresos Detallado - LDF
 Clasificación de Servicios Personales por Categoría
 Del 1 de enero al 30 de junio de 2023
 (Cifras en Pesos)



Concepto	Egresos					Subejercicio
	Aprobado	Ampliaciones/ (Reducciones)	Modificado	Devengado	Pagado	
Gasto No Etiquetado	15,014,673	1,444,298	16,458,971	9,672,004	8,269,995	6,786,967
<i>Personal Administrativo y de Servicio Público</i>	-	-	-	-	-	-
<i>Magisterio</i>	-	-	-	-	-	-
<i>Servicios de Salud</i>	15,014,673	1,444,298	16,458,971	9,672,004	8,269,995	6,786,967
Personal Administrativo	15,014,673	1,444,298	16,458,971	9,672,004	8,269,995	6,786,967
Personal Médico, Paramédico y afín	-	-	-	-	-	-
<i>Seguridad Pública</i>	-	-	-	-	-	-
<i>Gastos Asociados a la Implementación de Nuevas Leyes Fed. o Reformas a las Mismas</i>	-	-	-	-	-	-
Nombre del Programa o Ley 1	-	-	-	-	-	-
Nombre del Programa o Ley 2	-	-	-	-	-	-
<i>Sentencias Laborales Definitivas</i>	-	-	-	-	-	-
Gasto Etiquetado	-	-	-	-	-	-
<i>Personal Administrativo y de Servicio Público</i>	-	-	-	-	-	-
<i>Magisterio</i>	-	-	-	-	-	-
<i>Servicios de Salud</i>	-	-	-	-	-	-
Personal Administrativo	-	-	-	-	-	-
Personal Médico, Paramédico y afín	-	-	-	-	-	-
<i>Seguridad Pública</i>	-	-	-	-	-	-
<i>Gastos Asociados a la Implementación de Nuevas Leyes Fed. o Reformas a las Mismas</i>	-	-	-	-	-	-
Nombre del Programa o Ley 1	-	-	-	-	-	-
Nombre del Programa o Ley 2	-	-	-	-	-	-
<i>Sentencias Laborales Definitivas</i>	-	-	-	-	-	-
Total del Gasto en Servicios Personales	15,014,673	1,444,298	16,458,971	9,672,004	8,269,995	6,786,967



Segundo Informe de Cuenta Pública
COORDINACION ESTATAL DE PROTECCION CIVIL MORELOS
 Estado Analítico del Ejercicio del Presupuesto de Egresos
 Clasificación Económica (por Tipo de Gasto)
 Del 1 de enero al 30 de junio de 2023
 (Cifras en Pesos)



Concepto	Egresos						Subejercicio
	Aprobado	Ampliaciones/ (Reducciones)	Modificado	Devengado	Pagado		
	1	2	3 = (1 + 2)	4	5	6 = (3 - 4)	
Gasto Corriente	18,632,263	1,550,331	20,182,594	11,331,668	9,929,659	8,850,926	
Gasto de Capital	1,893,402	-	1,893,402	78,641	78,641	1,814,761	
Amortización de la Deuda y Disminución de Pasivos	-	-	-	-	-	-	
Pensiones y Jubilaciones	570,000	-	570,000	302,664	302,664	267,336	
Participaciones	-	-	-	-	-	-	
Total del Gasto	21,095,665	1,550,331	22,645,996	11,712,973	10,310,964	10,933,023	



Segundo Informe de Cuenta Pública
COORDINACIÓN ESTATAL DE PROTECCIÓN CIVIL MORELOS
 Endeudamiento Neto
 Del 1 de enero al 30 de junio de 2023
 (Cifras en Pesos)



Identificación de Crédito o Instrumento	Contratación / Colocación	Amortización	Endeudamiento Neto
	A	B	C = A - B
Créditos Bancarios			
			-
			-
			-
			-
			-
			-
			-
			-
			-
			-
			-
			-
			-
			-
			-
			-
			-
Total Créditos Bancarios	-	-	-
Otros Instrumentos de Deuda			
			-
			-
			-
			-
			-
			-
			-
			-
			-
			-
			-
			-
			-
			-
			-
Total Otros Instrumentos de Deuda	-	-	-
TOTAL	-	-	-

NO APLICA



Segundo Informe de Cuenta Pública
COORDINACIÓN ESTATAL DE PROTECCIÓN CIVIL MORELOS
Intereses de la Deuda
Del 1 de enero al 30 de junio de 2023
(Cifras en Pesos)



Identificación de Crédito o Instrumento	Devengado	Pagado
Créditos Bancarios		
<div style="border: 1px solid black; border-radius: 15px; padding: 20px; display: inline-block;"><p>NO APLICA</p></div>		
Total de Intereses de Créditos Bancarios	-	-
Otros Instrumentos de Deuda		
Total de Intereses de Otros Instrumentos de Deuda	-	-
TOTAL	-	-

COORDINACIÓN ESTATAL DE PROTECCIÓN CIVIL MORELOS

SALDOS AL 30 DE JUNIO DE 2023

FLUJO DE FONDOS QUE RESUME TODAS LAS OPERACIONES

INGRESOS		
J. Transferencias	17,803,249.08	
Ingresos Financieros	102,709.80	
Otros Ingresos y Beneficios Varios	<u>3,322.97</u>	17,909,281.85


EGRESOS		
Servicios Personales	9,672,003.82	
Materiales y Suministros	711,733.67	
Servicios Generales	947,930.55	
Transferencias, Asignaciones, Subsidios y Otras Ayudas	302,665.40	
Bienes Muebles, Inmuebles e Intangibles	3,297,367.86	
Otros gastos	<u>-</u>	14,931,701.30

DISPONIBILIDAD AL 30 DE JUNIO DE 2023 **2,977,580.55**

ACTIVO		
Bancos/Tesorería	6,479,335.34	
Cuentas por Cobrar a Corto Plazo	2,078,762.34	
Deudores Diversos por Cobrar a Corto Plazo	22,614.76	
Otros Derechos a Recibir Efectivo o Equivalentes a Corto Plazo	15,303.77	
Otros Derechos a Recibir Bienes o Servicios a Corto Plazo	6,301.00	
Bienes Muebles	43,964,324.03	
Activos Intangibles	10,590.80	
Depreciación, Deterioro y Amortización Acumulada de Bienes	<u>- 20,398,924.07</u>	32,178,307.97

PASIVO Y PATRIMONIO		
Servicios Personales por Pagar a Corto Plazo	1,420,544.77	
Proveedores por Pagar a Corto Plazo	-	
Retenciones y Contribuciones por Pagar a Corto Plazo	292,171.81	
Otras Cuentas por Pagar a Corto Plazo	628.31	
Patrimonio	<u>39,587,573.46</u>	41,300,918.35

DISPONIBILIDAD AL 30 DE JUNIO DE 2023 **- 9,122,610.38**



PROTECCIÓN CIVIL
MORELOS

Información Programática

SEGUNDO INFORME DE CUENTA PÚBLICA
COORDINACIÓN ESTATAL DE PROTECCIÓN CIVIL MORELOS
ENERO - JUNIO

2023



Segundo Informe de Cuenta Pública
COORDINACIÓN ESTATAL DE PROTECCIÓN CIVIL MORELOS
 Gasto por Categoría Programática
 Del 1 de enero al 30 de junio de 2023
 (Cifras en Pesos)



Concepto	Egresos					Subejercicio
	Aprobado	Ampliaciones/ (Reducciones)	Modificado	Devengado	Pagado	
	1	2	3 = (1 + 2)	4	5	
Programas						
<i>Subsidios: Sector Social y Privado o Ent. Federativas y Municipios</i>	-	-	-	-	-	-
Sujetos a Reglas de Operación	-	-	-	-	-	-
Otros Subsidios	-	-	-	-	-	-
<i>Desempeño de las Funciones</i>	18,171,722	1,550,331	19,722,053	10,260,399	8,878,552	9,461,654
Prestación de Servicios Públicos	18,171,722	1,550,331	19,722,053	10,260,399	8,878,552	9,461,654
Provisión de Bienes Públicos	-	-	-	-	-	-
Planeación, Seguimiento y Evaluación de Políticas Públicas	-	-	-	-	-	-
Promoción y Fomento	-	-	-	-	-	-
Regulación y Supervisión	-	-	-	-	-	-
Funciones de las Fuerzas Armadas (Únicamente Gobierno Federal)	-	-	-	-	-	-
Específicos	-	-	-	-	-	-
Proyectos de Inversión	-	-	-	-	-	-
<i>Administrativos y de Apoyo</i>	-	-	-	-	-	-
Apoyo al Proceso Presupuestario y para Mejorar la Eficiencia Institucional	-	-	-	-	-	-
Apoyo a la Función Pública y al Mejoramiento de la Gestión	-	-	-	-	-	-
Operaciones Ajenas	-	-	-	-	-	-
<i>Compromisos</i>	-	-	-	-	-	-
Obligaciones de Cumplimiento de Resolución Jurisdiccional	-	-	-	-	-	-
Desastres Naturales	-	-	-	-	-	-
<i>Obligaciones</i>	2,923,943	-	2,923,943	1,452,574	1,432,412	1,471,369
Pensiones y Jubilaciones	570,000	-	570,000	302,664	302,664	267,336
Aportaciones a la Seguridad Social	2,353,943	-	2,353,943	1,149,910	1,129,748	1,204,033
Aportaciones a Fondos de Estabilización	-	-	-	-	-	-
Aportaciones a Fondos de Inversión y Reestructura de Pensiones	-	-	-	-	-	-
<i>Programas de Gasto Federalizado (Gobierno Federal)</i>	-	-	-	-	-	-
Gasto Federalizado	-	-	-	-	-	-
<i>Participaciones a Entidades Federativas y Municipios</i>	-	-	-	-	-	-
<i>Costo financiero, deuda o apoyos a deudores y ahorradores de la banca</i>	-	-	-	-	-	-
<i>Adeudos de ejercicios fiscales anteriores</i>	-	-	-	-	-	-
Total del Gasto	21,095,665	1,550,331	22,645,996	11,712,973	10,310,964	10,933,023



Segundo Informe de Cuenta Pública
 COORDINACIÓN ESTATAL DE PROTECCIÓN CIVIL MORELOS
 Indicadores de Postura Fiscal
 Del 1 de enero al 30 de junio de 2023
 (Cifras en Pesos)



Concepto	Estimado/Aprobado	Devengado	Recaudado/Pagado
I. Ingresos Presupuestarios	21,095,665	17,909,282	17,909,282
1. Ingresos del Gobierno de la Entidad Federativa	-	-	-
2. Ingresos del Sector Paraestatal	21,095,665	17,909,282	17,909,282
II. Egresos Presupuestarios	21,095,665	11,712,973	10,310,964
3. Egresos del Gobierno de la Entidad Federativa	-	-	-
4. Egresos del Sector Paraestatal	21,095,665	11,712,973	10,310,964
III. Balance Presupuestario (Superávit o Déficit) (III= I - II)	-	6,196,309	7,598,318

Concepto	Estimado/Aprobado	Devengado	Recaudado/Pagado
III. Balance presupuestario (Superávit o Déficit)	-	6,196,309	7,598,318
IV. Intereses, Comisiones y Gastos de la Deuda	-	-	-
V. Balance Primario (Superávit o Déficit) (V= III + IV)	-	6,196,309	7,598,318

Concepto	Estimado/Aprobado	Devengado	Recaudado/Pagado
A. Financiamiento	-	-	-
B. Amortización de la deuda	-	-	-
C. Financiamiento Neto	-	-	-

COORDINACIÓN ESTATAL DE PROTECCIÓN CIVIL MORELOS
PROGRAMAS Y PROYECTOS DE INVERSIÓN

Del 01 de enero al 30 de junio de 2023

NOMBRE	APROBADO	MODIFICADO	DEVENGADO
IMPLEMENTACIÓN DEL SISTEMA DE ALERTA SÍSMICA MEXICANA (SASMEX) EN EL ESTADO (2a ETAPA)	12,000,000.00		-
TOTAL	12,000,000.00	-	-

GOBIERNO DEL ESTADO DE MORELOS



MORELOS

Programas Presupuestarios 2023

Segundo Trimestre

ENERO A JUNIO 2023

Secretaría de Gobierno

Reportes de avance físico-financiero de los siguientes Programas Presupuestarios:

- N014. Protección Civil



SECRETARÍA DE HACIENDA

Reporte de avance en los Indicadores del Programa Presupuestario del Poder Ejecutivo con Matrices de Indicadores para Resultados

Ejercicio Fiscal 2023	
Trimestre:	Segundo
Fecha:	12/07/2023

DATOS DEL PROGRAMA																
Programa presupuestario:	N014. Protección civil		Ramo:	_05_ Gobierno		Dependencia o Entidad:	Secretaría de Gobierno		Unidad (es) responsable (s):	Coordinación Estatal de Protección Civil Morelos						
Plan Estatal de Desarrollo 2019-2024			Programa derivado del PED 2019-2024			Agenda 2030										
Eje estratégico:	1. Paz y seguridad para las y los morelenses		Programa:	Programa Estatal de Protección Civil Morelos		Objetivo:	Objetivo 3: Garantizar una vida sana y promover el bienestar para todos en todas las edades		Meta:	11.5. Para 2030, reducir de forma significativa el número de muertes y de personas afectadas por los desastres, incluidos los relacionados con el agua, y reducir sustancialmente las pérdidas económicas directas vinculadas al producto interno bruto mundial causadas por los desastres, haciendo especial hincapié en la protección de los pobres y las personas en situaciones vulnerables		Ejes transversales:	No aplica			
Objetivo:	1.7 Salvaguardar la integridad física de las personas, sus bienes y el entorno ecológico ante los fenómenos perturbadores.		Objetivo:	1. Fortalecer las medidas y acciones preventivas en materia de protección civil y gestión integral de riesgos para generar la resiliencia de la población ante la factibilidad de una contingencia derivada de fenómenos perturbadores. 2. Fortalecer la atención de emergencias, contingencias y desastres de manera integral y oportuna ante el impacto de los fenómenos perturbadores en la población. No aplica		Objetivo:	Objetivo 3: Garantizar una vida sana y promover el bienestar para todos en todas las edades		Meta:	11.5. Para 2030, reducir de forma significativa el número de muertes y de personas afectadas por los desastres, incluidos los relacionados con el agua, y reducir sustancialmente las pérdidas económicas directas vinculadas al producto interno bruto mundial causadas por los desastres, haciendo especial hincapié en la protección de los pobres y las personas en situaciones vulnerables		Ejes transversales:	Cero corrupción			
Clasificación Funcional						Actividad Institucional										
Finalidad:	1. Gobierno		Función:	1.7 Asuntos de Orden Público y de Seguridad Interior.		Subfunción:	1.7.2 Protección Civil		57. Sistema estatal de protección civil							
RESULTADOS																
Nivel	Objetivos (Resumen Narrativo)	INDICADORES					Línea base	Meta anual	Programación de metas trimestrales 2023				AVANCE ACUMULADO		SEMAFORO (Verde: Cumplimiento del 80-100% menor o igual a 120% Amarillo: Cumplimiento del 70-79% superior a 120% y menor a 130% Rojo: Cumplimiento menor al 70% Naranja: Avance superior al 130%)	
		Nombre del indicador	Definición del indicador	Método de cálculo	Unidad de medida	Tipo -Dimensión-Sentido de medición-Frecuencia de medición			Al periodo		Absoluto	Relativo				
Fin	Contribuir a salvaguardar la integridad física de las personas, sus bienes y el entorno ecológico mediante la cultura de la prevención y gestión integral de riesgos															
Propósito	La población morelense tiene cultura de prevención y gestión integral de riesgos.	Tasa de variación de personas afectadas por fenómenos perturbadores.	Mide la población afectada por fenómenos perturbadores con relación al año anterior.	$[(\text{Número de personas afectadas por fenómenos perturbadores en el año actual} / \text{Total de personas afectadas por fenómenos perturbadores en el año anterior}) - 1] * 100$	Porcentaje	Estratégico-Eficacia-Descendente-Anual	Indicador nuevo	-1%	1300							Sin avance programado
Componente 1	Ámbitos de gobierno y sector social en materia de prevención coordinados.	Porcentaje de acciones de coordinación realizadas en materia de prevención.	Mide las acciones de coordinación realizadas en materia de prevención en relación al total de acciones de coordinación solicitadas en materia de prevención por parte del gobierno y sector social.	$(\text{Número de acciones de coordinación realizadas en materia de prevención} / \text{Total de acciones de coordinación solicitadas en materia de prevención por parte del gobierno y sector social}) * 100$	Porcentaje	Gestión-Eficacia-Ascendente-Trimestral	0%	100.0%	100%	100%	100%	100%	13	100.0%	Verde	
Actividad 1.2	Asesorar a los municipios para la instalación de los consejos y comités de protección civil.	Porcentaje de asesorías otorgadas para la instalación de los consejos y comités de protección civil.	Mide la proporción de asesorías otorgadas para la instalación de los consejos y comités de protección civil en relación al total de asesorías solicitadas para la instalación de los Consejos y Comités de Protección Civil.	$(\text{Número de asesorías otorgadas para la instalación de los Consejos y Comités de Protección Civil} / \text{Total de asesorías solicitadas para la instalación de los consejos y comités de protección civil}) * 100$	Porcentaje	Gestión-Eficacia-Ascendente-Trimestral	0	100%	100%	100%	100%		11	100.0%	Verde	

Nivel	Objetivos (Resumen Narrativo)	INDICADORES					Línea base	Meta anual	Programación de metas trimestrales 2023				AVANCE ACUMULADO		SEMAFORO Verde: Cumplimiento del 80-100% menor o igual a 120% Amarillo: Cumplimiento del 70-79% superior a 120% y menor a 130% Rojo: Cumplimiento menor al 70% Naranja: Avance superior al 130%
		Nombre del indicador	Definición del indicador	Método de cálculo	Unidad de medida	Tipo -Dimensión-Sentido de medición-frecuencia de medición			Al período						
									2022	2023	1er. Trim.	2do. Trim.	3er. Trim.	4to. Trim.	
Actividad 1.1	Elaboración y firma de convenios de colaboración con el gobierno y el sector social.	Porcentaje de convenios elaborados y firmados con el gobierno y el sector social en materia de prevención.	Mide la proporción de convenios elaborados y firmados con el gobierno y el sector social en materia de prevención en relación al total de convenios solicitados con el gobierno y el sector social en materia de prevención.	(Número de convenios elaborados y firmados con el gobierno y el sector social en materia de prevención/Total de convenios solicitados con el gobierno y el sector social en materia de prevención)*100	Porcentaje	Gestión-Eficacia-Ascendente-Trimestral	100% (5)	100 (5)	100%	100%	100%	100%	8	100.0%	Verde
Componente 2	Escuela Nacional de Protección Civil Campus Morelos operando.	Porcentaje de personas capacitadas y acreditadas por la Escuela Nacional de Protección Civil Campus Morelos.	Mide la proporción de personas capacitadas y acreditadas por la Escuela Nacional de Protección Civil Campus Morelos en relación al total de personas que solicitan ser capacitadas y/o acreditadas y cumplen con los requisitos para ello.	(Número de personas capacitadas y acreditadas por la Escuela Nacional de Protección Civil/Total de personas que solicitan ser capacitadas y/o acreditadas y cumplen con los requisitos)*100	Porcentaje	Gestión-Eficacia-Ascendente-Trimestral	Indicador nuevo	100%	100%	100%	100%	100%	0	0.0%	Rojo
Actividad 2.4	Profesionalización de los servidores públicos que integran el Sistema Estatal de Protección Civil.	Porcentaje de servidores públicos profesionalizados.	Mide la proporción de servidores públicos profesionalizados en relación al total de servidores públicos que cumplen con los requisitos de profesionalización.	(Número de servidores públicos profesionalizados/ Total de servidores públicos que cumplen con los requisitos de profesionalización)*100	Porcentaje	Gestión-Eficacia-Ascendente-Trimestral	Indicador nuevo	100%	100%	100%	100%	100%	0	0.0%	Rojo
Actividad 2.3	Impartir cursos de capacitación en materia de prevención al sector público y privado.	Porcentaje de cursos de capacitación impartidos en relación al total de cursos de capacitación solicitados en materia de prevención por el sector público y privado.	Mide la proporción de cursos de capacitación impartidos en materia de prevención al sector público y privado en relación al total de cursos de capacitación solicitados en materia de prevención por el sector público y privado.	(Número de cursos de capacitación impartidos en materia de prevención al sector público y privado/Total de cursos de capacitación solicitados en materia de prevención por el sector público y privado)*100	Porcentaje	Gestión-Eficacia-Ascendente-Trimestral	Indicador nuevo	100%	100%	100%	100%	100%	33	63.6%	Rojo
Actividad 2.2	Acreditación de asesores y capacitadores externos.	Porcentaje de asesores y capacitadores externos acreditados.	Mide la proporción de asesores y capacitadores externos acreditados en relación al total de asesores y capacitadores externos que cumplen con los requisitos de acreditación.	(Número de asesores y capacitadores externos acreditados/ Total de asesores y capacitadores externos que cumplen con los requisitos de acreditación)*100	Porcentaje	Gestión-Eficacia-Ascendente-Trimestral	Indicador nuevo	100%	100%	100%	100%	100%	124	100.0%	Verde
Actividad 2.1	Realización de diplomados en materia de prevención.	Porcentaje de diplomados en materia de prevención realizados.	Mide la proporción de diplomados en materia de prevención realizados en relación al total de diplomados en materia de prevención programados.	(Número de diplomados en materia de prevención realizados/Total de diplomados en materia de prevención programados)*100	Porcentaje	Gestión-Eficacia-Ascendente-Trimestral	Indicador nuevo	100% (1)	100%	100%	100%	100%	1	100.0%	Verde
Componente 3	Vistos buenos y sanciones a establecimientos de alto riesgo y proyectos de construcción realizados.	Porcentaje de vistos buenos emitidos a establecimientos de alto riesgo y proyectos de construcción.	Mide la proporción de vistos buenos emitidos a establecimientos de alto riesgo y proyectos de construcción en relación al total de vistos buenos solicitados para establecimientos de alto riesgo y proyectos de construcción.	(Número de vistos buenos emitidos a establecimientos de alto riesgo y proyectos de construcción/Total de vistos buenos solicitados para establecimientos de alto riesgo y proyectos de construcción)*100	Porcentaje	Gestión-Eficacia-Ascendente-Trimestral	Indicador nuevo	100%	100%	100%	100%	100%	184	26.1%	Rojo
		Porcentaje de establecimientos de alto riesgo y proyectos de construcción sancionados.	Mide la proporción de establecimientos de alto riesgo y proyectos de construcción sancionados en relación al total de establecimientos de alto riesgo y proyectos de construcción inspeccionados que no cumplen con la normatividad.	(Número de establecimientos de alto riesgo y proyectos de construcción sancionados/Total de establecimientos de alto riesgo y proyectos de construcción inspeccionados que no cumplen con la normatividad)*100	Porcentaje	Gestión-Eficacia-Ascendente-Trimestral	Indicador nuevo	100%	100%	100%	100%	100%	17	73.9%	Amarillo

Nivel	Objetivos (Resumen Narrativo)	INDICADORES					Línea base	Meta anual	Programación de metas trimestrales 2023					AVANCE ACUMULADO		SEMÁFORO (Verde: Cumplimiento del 80-100% menor o igual a 120% Anual; Cumplimiento del 70-79% superior a 120% y menor a 130% Rojo: Cumplimiento menor al 70% Naranja: Avance superior al 130%)
		Nombre del indicador	Definición del indicador	Método de cálculo	Unidad de medida	Tipo -Dimensión-Sentido de medición-Frecuencia de medición			Al periodo		Absoluto	Porcentaje				
									2022	2023						
Actividad 3.2	Realización de inspecciones a establecimientos de alto riesgo y proyectos de construcción.	Porcentaje de establecimientos de alto riesgo y proyectos de construcción inspeccionados.	Mide la proporción de establecimientos de alto riesgo y proyectos de construcción inspeccionados en relación al total de establecimientos de alto riesgo y proyectos de construcción con solicitud de inspección.	(Número de establecimientos de alto riesgo y proyectos de construcción inspeccionados/Total de establecimientos de alto riesgo y proyectos de construcción con solicitud de inspección)*100	Porcentaje	Gestión-Eficacia-Ascendente-Trimestral	100% (707)	100%	100%	100%	100%	100%	254	36.0%	Rojo	
Actividad 3.1	Atención a denuncias ciudadanas sobre establecimientos de alto riesgo y proyectos de construcción.	Porcentaje de denuncias ciudadanas atendidas sobre establecimientos de alto riesgo y proyectos de construcción.	Mide la proporción de denuncias ciudadanas atendidas sobre establecimientos de alto riesgo y proyectos de construcción en relación al total de denuncias ciudadanas recibidas sobre establecimientos de alto riesgo y proyectos de construcción.	(Número de denuncias ciudadanas atendidas sobre establecimientos de alto riesgo y proyectos de construcción/Total de denuncias ciudadanas recibidas sobre establecimientos de alto riesgo y proyectos de construcción)*100	Porcentaje	Gestión-Eficacia-Ascendente-Trimestral	Indicador nuevo	100%	100%	100%	100%	100%	16	100.0%	Verde	
Componente 4	Vistos buenos y sanciones a vehículos que utilizan gas LP o gas natural y/o transportan materiales peligrosos.	Porcentaje de vistos buenos emitidos a vehículos que utilizan gas LP o gas natural y/o transportan materiales peligrosos.	Mide la proporción de vistos buenos emitidos a vehículos que utilizan gas LP o gas natural y/o transportan materiales peligrosos en relación al total de vistos buenos solicitados de vehículos que utilizan gas LP o gas natural y/o transportan materiales peligrosos.	(Número de vistos buenos emitidos a vehículos que utilizan gas LP o gas natural y/o transportan materiales peligrosos/Total de vistos buenos solicitados de vehículos que utilizan gas LP o gas natural y/o transportan materiales peligrosos)*100	Porcentaje	Gestión-Eficacia-Ascendente-Trimestral	Indicador nuevo	100%	100%	100%	100%	100%	151	64.3%	Rojo	
		Porcentaje de vehículos que utilizan gas LP o gas natural y/o transportan materiales peligrosos sancionados.	Mide la proporción de vehículos que utilizan gas LP o gas natural y/o transportan materiales peligrosos sancionados en relación al total de vehículos que utilizan gas LP o gas natural y/o transportan materiales peligrosos que no cumplen con la normatividad en materia de protección civil.	(Número de vehículos que utilizan gas LP o gas natural y/o transportan materiales peligrosos sancionados/Total de vehículos que utilizan gas LP o gas natural y/o transportan materiales peligrosos que no cumplen con la normatividad en materia de protección civil)*100	Porcentaje	Gestión-Eficacia-Ascendente-Trimestral	Indicador nuevo	100%	100.0%	100.0%	100.0%	100.0%	0	100.0%	Verde	
Actividad 4.2	Realización de revisiones a vehículos que utilizan gas LP o gas natural y/o transportan materiales peligrosos.	Porcentaje de revisiones realizadas a vehículos que utilizan gas LP o gas natural y/o transportan materiales peligrosos.	Mide la proporción de revisiones realizadas a vehículos que utilizan gas LP o gas natural y/o transportan materiales peligrosos en relación al total de revisiones solicitadas a vehículos que utilizan gas LP o gas natural y/o transportan materiales peligrosos.	(Número de revisiones realizadas a vehículos que utilizan gas LP o gas natural y/o transportan materiales peligrosos/Total de revisiones solicitadas a vehículos que utilizan gas LP o gas natural y/o transportan materiales peligrosos)*100	Porcentaje	Gestión-Eficacia-Ascendente-Trimestral	Indicador nuevo	100%	100%	100%	100%	100%	151	64.3%	Rojo	
Actividad 4.1	Atención de solicitudes y/o denuncias por vehículos que utilizan gas LP o gas natural y/o transportan materiales peligrosos.	Porcentaje de solicitudes y/o denuncias atendidas por vehículos que utilizan gas LP o gas natural y/o transportan materiales peligrosos.	Mide la proporción de solicitudes y/o denuncias atendidas por vehículos que utilizan gas LP o gas natural y/o transportan materiales peligrosos en relación al total de solicitudes y/o denuncias recibidas por vehículos que utilizan gas LP o gas natural y/o transportan materiales peligrosos.	(Número de solicitudes y/o denuncias atendidas por vehículos que utilizan gas LP o gas natural y/o transportan materiales peligrosos/Total de solicitudes y/o denuncias recibidas por vehículos que utilizan gas LP o gas natural y/o transportan materiales peligrosos)*100	Porcentaje	Gestión-Eficacia-Ascendente-Trimestral	Indicador nuevo	100%	100%	100%	100%	100%	0	100.0%	Verde	
Componente 5	Programas y simulacros de establecimientos de alto riesgo evaluados.	Porcentaje de programas y simulacros de establecimientos de alto riesgo evaluados.	Mide la proporción de programas y simulacros de establecimientos de alto riesgo evaluados en relación al total de programas y simulacros de establecimientos de alto riesgo con solicitud de evaluación.	(Número de programas y simulacros de establecimientos de alto riesgo evaluados/Total de programas y simulacros de establecimientos de alto riesgo con solicitud de evaluación)*100	Porcentaje	Gestión-Eficacia-Ascendente-Trimestral	100% (8,114)	100%	100%	100%	100%	100%	1261	25.6%	Rojo	

Nivel	Objetivos (Resumen Narrativo)	INDICADORES					Línea base	Meta anual	Programación de metas trimestrales 2023				AVANCE ACUMULADO		SEMAFORO Verde: Cumplimiento del 80-100% menor o igual a 120% Amarillo: Cumplimiento del 70-79% superior a 120% y menor a 130% Rojo: Cumplimiento menor al 70% Naranja: Avance superior al 130%
		Nombre del indicador	Definición del indicador	Método de cálculo	Unidad de medida	Tipo -Dimensión-Sentido de medición- Frecuencia de medición			AI período				Absoluto	Relativo	
									2022	2023	1er. Trim.	2do. Trim.			
Actividad 5.3	Evaluación de programas internos de protección civil de establecimientos de alto riesgo.	Porcentaje de programas internos de protección civil de establecimientos de alto riesgo evaluados.	Mide la proporción de programas internos de protección civil de establecimientos de alto riesgo evaluados en relación al total de programas internos de protección civil de establecimientos de alto riesgo con solicitud de evaluación.	(Número de programas internos de protección civil de establecimientos de alto riesgo evaluados/Total de programas internos de protección civil con solicitud de evaluación)*100	Porcentaje	Gestión-Eficacia-Ascendente-Trimestral	100% (671)	100%	100%	100%	100%	100%	579	83.0%	Verde
Actividad 5.2	Evaluación de programas específicos de protección civil para eventos masivos y proyectos de construcción.	Porcentaje de programas específicos de protección civil evaluados.	Mide la proporción de programas específicos de protección civil evaluados en relación al total de programas específicos de protección civil con solicitud de evaluación.	(Número de programas específicos de protección civil evaluados/Total de programas específicos de protección civil con solicitud de evaluación)*100	Porcentaje	Gestión-Eficacia-Ascendente-Trimestral	100% (22)	100%	100%	100%	100%	100%	42	100.0%	Verde
Actividad 5.1	Evaluación de simulacros en establecimientos de alto riesgo.	Porcentaje de simulacros en establecimientos de alto riesgo evaluados.	Mide la proporción de simulacros de establecimiento de alto riesgo evaluados en relación al total de simulacros en establecimientos de alto riesgo con solicitud de evaluación.	(Número de simulacros de establecimientos de alto riesgo evaluados/Total de simulacros de establecimientos de alto riesgo con solicitud de evaluación)*100	Porcentaje	Gestión-Eficacia-Ascendente-Trimestral	100% (2,621)	100%	100%	100%	100%	100%	640	15.3%	Rojo
Componente 6	Visitas de inspección y opinión en materia de riesgo otorgada a proyectos e instalaciones existentes y/o de nueva creación.	Porcentaje de visitas de inspección y opiniones en materia de riesgo otorgadas para proyectos e instalaciones existentes y/o de nueva creación.	Mide la proporción de visitas de inspección y opinión en materia de riesgo otorgadas para proyectos e instalaciones existentes y/o de nueva creación en relación al total de opiniones en materia de riesgo solicitadas para proyectos e instalaciones existentes y/o de nueva creación.	(Número de visitas de inspección y opinión en materia de riesgo otorgadas para proyectos e instalaciones existentes y/o de nueva creación/Total de opiniones en materia de riesgo solicitadas para proyectos e instalaciones existentes y/o de nueva creación)*100	Porcentaje	Gestión-Eficacia-Ascendente-Trimestral	100% (10)	100%	100%	100%	100%	100%	3	100.0%	Verde
Actividad 6.2	Emisión de opinión en materia de riesgo para proyectos o instalaciones existentes o de nueva creación.	Porcentaje de opiniones en materia de riesgo para proyectos o instalaciones existentes o de nueva creación emitidas.	Mide la proporción de opiniones en materia de riesgo para proyectos o instalaciones existentes o de nueva creación emitidas en relación al total de opiniones en materia de riesgo para proyectos o instalaciones existentes o de nueva creación solicitadas.	(Número de opiniones en materia de riesgo para proyectos o instalaciones existentes o de nueva creación emitidas/Total de opiniones en materia de riesgo para proyectos o instalaciones existentes o de nueva creación solicitadas)*100	Porcentaje	Gestión-Eficacia-Ascendente-Trimestral	100% (12)	100%	100%	100%	100%	100%	2	66.0%	Rojo
Actividad 6.1	Realización de visitas de inspección para proyectos e instalaciones existentes y/o de nueva creación.	Porcentaje de visitas de inspección para proyectos e instalaciones existentes y/o de nueva creación realizadas.	Mide la proporción de visitas de inspección para proyectos e instalaciones existentes y/o de nueva creación realizadas en relación al total de visitas de inspección para proyectos e instalaciones existentes y/o de nueva creación solicitadas.	(Número de visitas de inspección para proyectos e instalaciones existentes y/o de nueva creación realizadas/Total de visitas de inspección para proyectos e instalaciones existentes y/o de nueva creación solicitadas)*100	Porcentaje	Gestión-Eficacia-Ascendente-Trimestral	100% (49)	100%	100%	100%	100%	100%	43	95.0%	Verde
Componente 7	Vistos buenos al predio para proyectos e instalaciones existentes y/o de nueva creación, y desarrollos habitacionales emitidos.	Porcentaje de vistos buenos emitidos al predio para proyectos e instalaciones existentes y/o de nueva creación, y desarrollos habitacionales.	Mide la proporción de vistos buenos emitidos al predio para proyectos e instalaciones existentes y/o de nueva creación, y desarrollos habitacionales en relación al total de vistos buenos solicitados al predio para proyectos e instalaciones existentes y/o de nueva creación, y desarrollos habitacionales que cumplen con la normatividad en materia de protección civil.	(Número de vistos buenos emitidos al predio para proyectos e instalaciones existentes y/o de nueva creación, y desarrollos habitacionales/Total de vistos buenos solicitados al predio para proyectos e instalaciones existentes y/o de nueva creación, y desarrollos habitacionales que cumplen con la normatividad en materia de protección civil)*100	Porcentaje	Gestión-Eficacia-Ascendente-Trimestral	100% (43)	100%	100%	100%	100%	100%	43	42.0%	Rojo


Nivel	Objetivos (Resumen Narrativo)	INDICADORES					Línea base	Meta anual	Programación de metas trimestrales 2023					AVANCE ACUMULADO		SEÑALÓNICO (Verde: Cumplimiento del 80-100% menor e igual a 120% Amarillo: Cumplimiento del 70-79% superior a 120% y menor a 130% Rojo: Cumplimiento menor al 70% Naranja: Avance superior al 130%)	
		Nombre del indicador	Definición del indicador	Método de cálculo	Unidad de medida	Tipo -Dimensión-Sentido de medición-Frecuencia de medición			AJ período		1er. Trím.	2do. Trím.	3er. Trím.	4to. Trím.	Absoluto		Relativo
									2022	2023							
Actividad 7.2	Realización de visitas de inspección a predios o instalaciones existentes o de nueva creación y desarrollos habitacionales.	Porcentaje de visitas de inspección realizadas a predios o instalaciones existentes o de nueva creación y desarrollos habitacionales.	Mide la proporción de visitas de inspección realizadas a predios o instalaciones existentes o de nueva creación y desarrollos habitacionales en relación al total de visitas de inspección a predios o instalaciones existentes o de nueva creación y desarrollos habitacionales solicitadas.	(Número de visitas de inspección realizadas a predios o instalaciones existentes o de nueva creación/Total de visitas de inspección a predios o instalaciones existentes o de nueva creación y desarrollos habitacionales solicitadas)*100	Porcentaje	Gestión-Eficacia-Ascendente-Trimestral	100% (49)	100%	100%	100%	100%	100%	41	95.3%	Verde		
Actividad 7.1	Emisión de vistos buenos al predio para proyectos e instalaciones existentes y/o de nueva creación, y desarrollos habitacionales.	Porcentaje de vistos buenos emitidos al predio para proyectos e instalaciones existentes y/o de nueva creación, y desarrollos habitacionales.	Mide la proporción de vistos buenos emitidos al predio para proyectos e instalaciones existentes y/o de nueva creación, y desarrollos habitacionales en relación al total de vistos buenos solicitados al predio para proyectos e instalaciones existentes y/o de nueva creación, y desarrollos habitacionales que cumplen con la normatividad en materia de protección civil.	(Número de vistos buenos emitidos al predio para proyectos e instalaciones existentes y/o de nueva creación, y desarrollos habitacionales/Total de vistos buenos solicitados al predio para proyectos e instalaciones existentes y/o de nueva creación, y desarrollos habitacionales que cumplen con la normatividad en materia de protección civil)*100	Porcentaje	Gestión-Eficacia-Ascendente-Trimestral	100% (43)	100%	100%	100%	100%	100%	30	69.0%	Rojo		
Componente 8	Atlas estatal y municipales de riesgos actualizados.	Porcentaje de actualizaciones realizadas al atlas estatal y a los atlas municipales de riesgo.	Mide la proporción de actualizaciones realizadas al atlas estatal y a los atlas municipales de riesgo en relación al total de actualizaciones al atlas estatal y a los atlas municipales de riesgo solicitadas.	(Número de actualizaciones realizadas al atlas estatal y a los atlas municipales de riesgo/Total de actualizaciones al atlas estatal y a los atlas municipales de riesgo solicitadas)*100	Porcentaje	Gestión-Eficacia-Ascendente-Trimestral	Indicador nuevo	100%	100%	100%	100%	100%	0	0.0%	Rojo		
Actividad 8.2	Asesoría para la actualización de atlas de riesgo municipal.	Porcentaje de asesorías otorgadas para la actualización de atlas de riesgo municipal.	Mide la proporción de asesorías otorgadas para la actualización del atlas de riesgo municipal en relación al total de asesorías solicitadas para la actualización del atlas de riesgo municipal.	(Número de asesorías otorgadas para la actualización del atlas de riesgo municipal en relación al total de asesorías solicitadas para la actualización del atlas de riesgo municipal)*100	Porcentaje	Gestión-Eficacia-Ascendente-Trimestral	Indicador nuevo	100%	100%	100%	100%	100%	3	100.0%	Verde		
Actividad 8.1	Realización de mapeo de fenómenos perturbadores naturales para actualización del atlas estatal de riesgos.	Porcentaje de mapeos realizados de fenómenos perturbadores naturales para actualización del atlas estatal de riesgos.	Mide la proporción de mapeos realizados de fenómenos perturbadores naturales para actualización del atlas estatal de riesgos en relación al total de fenómenos perturbadores naturales reportados.	(Número de mapeos realizados de fenómenos perturbadores naturales/Total de fenómenos perturbadores naturales reportados)*100	Porcentaje	Gestión-Eficacia-Ascendente-Trimestral	Indicador nuevo	100%	100%	100%	100%	100%	0	0.0%	Rojo		
Componente 9	Promoción y difusión en materia de prevención.	Porcentaje de personas que reciben material de difusión en materia de prevención.	Mide la proporción de personas que reciben material de difusión en materia de prevención en relación al total de habitantes en el estado de Morelos que tienen acceso a medios de comunicación.	(Número de personas que reciben material de difusión en materia de prevención/Total de habitantes en el estado de Morelos que tienen acceso a medios de comunicación)*100	Porcentaje	Gestión-Eficacia-Ascendente-Trimestral	Indicador nuevo	100%	100%	100%	100%	100%	0	0.0%	Rojo		
Actividad 9.3	Difusión de programas de televisión en materia de prevención.	Porcentaje de programas de televisión en materia de prevención realizados.	Mide la proporción de programas de televisión en materia de prevención realizados en relación al total de programas de televisión en materia de prevención programados.	(Número de programas de televisión en materia de prevención realizados/Total de programas de televisión en materia de prevención programados)*100	Porcentaje	Gestión-Eficacia-Ascendente-Trimestral	Indicador nuevo	100% (52)	25%	50%	75%	100%	23	47.0%	Verde		
Actividad 9.2	Realización de campañas de difusión en materia de prevención.	Porcentaje de campañas de difusión en materia de prevención realizadas.	Mide la proporción de campañas de difusión en materia de prevención realizadas en relación al total de campañas de difusión en materia de prevención programadas.	(Número de campañas de difusión en materia de prevención realizadas/Total de campañas de difusión en materia de prevención programadas)*100	Porcentaje	Gestión-Eficacia-Ascendente-Trimestral	Indicador nuevo	100% (6)		33%	66%	100%	1	30.0%	Verde		
										2	4	6			Sin avances registrados		

Nivel	Objetivos (Resumen Narrativo)	INDICADORES					Línea base	Meta anual	Programación de metas trimestrales 2023					AVANCE ACUMULADO		SEMAFORO (Verde: Cumplimiento del 80-100% menor o igual a 120% Amarillo: Cumplimiento del 70-79% superior a 120% y menor a 130% Rojo: Cumplimiento menor al 70% Naranja: Avance superior al 130%)	
		Nombre del indicador	Definición del indicador	Método de cálculo	Unidad de medida	Tipo -Dimensión-Sentido de medición- Frecuencia de medición			2022	2023	1er. Trim.	2do. Trim.	3er. Trim.	4to. Trim.	Al periodo		
															Absoluto		Relativo
Actividad 9.1	Elaboración de material de difusión impreso y digital en materia de prevención.	Porcentaje de material de difusión impreso y digital en materia de prevención elaborado.	Mide la proporción de material de difusión impreso y digital en materia de prevención elaborado en relación al total de material de difusión impreso y digital en materia de prevención programado.	(Número de material de difusión impreso y digital en materia de prevención elaborado/Total de material de difusión impreso y digital en materia de prevención programado)*100	Porcentaje	Gestión-Eficacia-Ascendente-Trimestral	Indicador nuevo	100% (38)		33%	66%	100%	0	0.0%	Rojo		
										12	24	36			Sin avances registrados		
Componente 10	Emergencias por fenómenos perturbadores atendidas	Porcentaje de emergencias atendidas por fenómenos químico-tecnológicos.	Mide la proporción de emergencias atendidas por fenómenos químicos-tecnológicos en relación al total de emergencias reportadas por fenómenos químico-tecnológicos.	(Número de emergencias atendidas por fenómenos químicos-tecnológicos/Total de emergencias reportadas por fenómenos químico-tecnológicos)*100	Porcentaje	Gestión-Eficacia-Ascendente-Trimestral	Indicador nuevo	100%		100%	100%	100%	427	21.8%	Rojo		
		Porcentaje de emergencias atendidas por fenómenos hidrometeorológicos.	Mide la proporción de emergencias atendidas por fenómenos hidrometeorológicos en relación al total de emergencias reportadas por fenómenos hidrometeorológicos.	(Número de emergencias atendidas por fenómenos hidrometeorológicos/Total de emergencias reportadas por fenómenos hidrometeorológicos)*100	Porcentaje	Gestión-Eficacia-Ascendente-Trimestral	Indicador nuevo	100%		100%	100%	100%	11	45.5%	Rojo		
		Porcentaje de emergencias atendidas por fenómenos geológicos.	Mide la proporción de emergencias atendidas por fenómenos geológicos en relación al total de emergencias reportadas por fenómenos geológicos.	(Número de emergencias atendidas por fenómenos geológicos/Total de emergencias reportadas por fenómenos geológicos)*100	Porcentaje	Gestión-Eficacia-Ascendente-Trimestral	Indicador nuevo	100%		100%	100%	100%	1	100.0%	Verde		
		Porcentaje de emergencias atendidas por fenómenos socio-organizativos.	Mide la proporción de emergencias atendidas por fenómenos socio-organizativos en relación al total de emergencias reportadas por fenómenos socio-organizativos.	(Número de emergencias atendidas por fenómenos socio-organizativos/Total de emergencias reportadas por fenómenos socio-organizativos)*100	Porcentaje	Gestión-Eficacia-Ascendente-Trimestral	Indicador nuevo	100%		100%	100%	100%	186	80.1%	Verde		
		Porcentaje de emergencias atendidas por fenómenos sanitario-ecológico.	Mide la proporción de emergencias atendidas por fenómenos sanitario-ecológico en relación al total de emergencias reportadas por fenómenos sanitario-ecológicos.	(Número de emergencias atendidas por fenómenos sanitario-ecológico/Total de emergencias reportadas por fenómenos sanitario-ecológicos)*100	Porcentaje	Gestión-Eficacia-Ascendente-Trimestral	Indicador nuevo	100%		100%	100%	100%	27	55.6%	Rojo		
		Porcentaje de emergencias atendidas por fenómenos astronómicos.	Mide la proporción de emergencias atendidas por fenómenos astronómicos en relación al total de emergencias reportadas por fenómenos astronómicos.	(Número de emergencias atendidas por fenómenos astronómicos/Total de emergencias reportadas por fenómenos astronómicos)*100	Porcentaje	Gestión-Eficacia-Ascendente-Trimestral	Indicador nuevo	100%		100%	100%	100%	0	100.0%	Verde		
Actividad 10.3	Seguimiento a la atención de emergencias por fenómenos perturbadores canalizadas a los municipios.	Porcentaje de emergencias por fenómenos perturbadores con seguimiento canalizadas a los municipios para su atención.	Mide la proporción de emergencias por fenómenos perturbadores con seguimiento en relación al total de emergencias canalizadas a los municipios por fenómenos perturbadores para su atención	(Número de emergencias por fenómenos perturbadores con seguimiento/Total de emergencias canalizadas a los municipios por fenómenos perturbadores para su atención)*100	Porcentaje	Gestión-Eficacia-Ascendente-Trimestral	Indicador nuevo	100%		100%	100%	100%	392	100.0%	Verde		
Actividad 10.2	Canalización de las emergencias por fenómenos perturbadores a los municipios.	Porcentaje de emergencias por fenómenos perturbadores canalizadas a los municipios.	Mide la proporción de emergencias por fenómenos perturbadores canalizadas a los municipios en relación al total de emergencias reportadas por fenómenos perturbadores.	(Número de emergencias por fenómenos perturbadores canalizadas a los municipios/Total de emergencias reportadas por fenómenos perturbadores)*100	Porcentaje	Gestión-Eficacia-Ascendente-Trimestral	Indicador nuevo	100%		100%	100%	100%	392	59.8%	Rojo		
Actividad 10.1	Atención de reportes de emergencia por fenómenos perturbadores.	Porcentaje de reportes de emergencia atendidos por fenómenos perturbadores.	Mide la proporción de reportes de emergencia atendidos por fenómenos perturbadores en relación al total de reportes de emergencia recibidos por fenómenos perturbadores	(Número de reportes de emergencia atendidos por fenómenos perturbadores/Total de reportes de emergencia recibidos por fenómenos perturbadores)*100	Porcentaje	Gestión-Eficacia-Ascendente-Trimestral	Indicador nuevo	100%		100%	100%	100%	655	100.0%	Verde		

Nivel	Objetivos (Resumen Narrativo)	INDICADORES					Línea base	Meta anual	Programación de metas trimestrales 2023				AVANCE ACUMULADO		SEMAFORO (Verde: Cumplimiento del 80% 100% menor o igual a 120% Amarillo: Cumplimiento del 70-79% superior a 120% y menor a 130% Rojo: Cumplimiento menor al 70% Naranja: Avance superior al 130%)	
		Nombre del indicador	Definición del indicador	Método de cálculo	Unidad de medida	Tipo -Dimensión-Sentido de medición-Frecuencia de medición			Al periodo				Absoluto	Relativo		
									2022	2023	1er. Trim.	2do. Trim.				3er. Trim.
PRESUPUESTO (Miles de pesos)																
COMPONENTES DEL PRESUPUESTO							DEVENGADO AL TRIMESTRE DE CIERRE									
Gasto corriente y social							Gasto corriente y social									
Modalidad del presupuesto	Ingresos Propios	Estatal	Federal	Total		Ingresos Propios	Estatal	Federal	Devengado total		Porcentaje					
PRESUPUESTO AUTORIZADO	10,153.90	10,941.80		21,095.7							-	0.0%				
PRESUPUESTO MODIFICADO	10,259.90	12,386.10		22,646.0		2,258.4	9,376.0		11,634.4		51.4%					
Inversión							Inversión									
Modalidad del presupuesto	Ingresos Propios	Estatal	Ramo 33 Fondo:	Otros prog. Fed.	Total	Ingresos Propios	Estatal	Ramo 33 Fondo:	Otros Prog. Federales	Devengado total		Porcentaje				
PRESUPUESTO AUTORIZADO					-							-	0.0%			
PRESUPUESTO MODIFICADO					-	78.6				78.6		100.0%				
Gasto autorizado total (Gasto corriente + inversión)					22,646.0	Gasto Devengado total (Gasto corriente + inversión)					11,713.0	51.7%				
Justificación de la diferencia de avances realizados con respecto a las metas programadas, cuando no se cumplió la meta o cuando se superó considerablemente.																
Componente 2.- Debido a que aún no se cuenta con infraestructura y estructura																
Actividad 2.4.- Debido a que aún no se cuenta con estructura de la Escuela Estatal																
Actividad 2.8.- De las solicitudes de capacitación recibidas hay unas que se agendan dentro del trimestre y otras por convenir a la agenda del solicitante en otro trimestre.																
Componente 3.1.- Debido a que la totalidad de solicitudes de inspección ingresaron el último mes del trimestre, y aunado a que no se cuenta con suficiente personal.																
Componente 3.2.- Debido a que las personas físicas y/o morales de los establecimientos están en vía de cumplimiento																
Actividad 3.2.- Debido a insuficiente personal.																
Componente 4.3.- Debido a insuficiente personal.																
Actividad 4.2.- Debido a que la totalidad de solicitudes de inspección ingresaron el último mes del trimestre, y aunado a que no se cuenta con suficiente personal.																
Componente 5.- El ingreso de los programas específicos lo realizan las empresas según sus necesidades de expansión o cuando realizan un evento masivo, por ello varía																
Actividad 5.1.- La evaluación de simulacros se empieza a hacer conforme se ingresan en plataforma las evidencias de las empresas y es según su programa anual de simulacros.																
Actividad 6.2.- Debido a que no se cuenta con suficiente personal.																
Componente 7.- Debido a que no se cuenta con suficiente personal.																
Actividad 7.1.- Debido a que no se cuenta con suficiente personal.																
Componente 8.- El Estatal esta en proceso de actualización, y los municipios aún no informan a la Coordinación Estatal de Protección Civil Morelos																
Actividad 8.1.- No se realizó mapeo ya que no se cuenta con una plataforma o sistema para levantamiento de puntos de campo																
Componente 9.- Derivado de que no se ha presentado campañas de difusión durante el primer trimestre, no se ha requerido la elaboración de material impreso para las acciones de promoción a la cultura de la prevención y protección civil.																
Actividad 9.1.- No se ha implementado la elaboración de material impreso o digital, con el propósito de eficientar los costos de producción, teniendo a bien contar con los materiales informativos que realiza el Centro Nacional de Prevención de Desastres																
Componente 10.1.- El 78.2% restante se maneja como función de coordinación desde nuestro centro de comunicación. En esta capacidad, nos encargamos de gestionar los recursos, monitorear la situación y asegurarnos de que la emergencia sea atendida y concluida de manera eficiente.																
Componente 10.2.- El 54.5% restante se maneja como función de coordinación desde nuestro centro de comunicación. En esta capacidad, nos encargamos de gestionar los recursos, monitorear la situación y asegurarnos de que la emergencia sea atendida y concluida de manera eficiente.																
Componente 10.5.- Insuficiente personal y equipo especializado, falta de regionalización, tiempos largos en la atención a emergencias principalmente primer respondiente es el municipio.																
Actividad 10.2.- El 40.2% fue cubierto por personal del área de Atención a Emergencias y Desastres																

Jonathan Villan Carrera
Director de Administración y Finanzas

Victor Manuel Mercado Salcedo
Titular de la Coordinación Estatal de Protección Civil Morelos



PROTECCIÓN CIVIL
MORELOS

Anexos

SEGUNDO INFORME DE CUENTA PÚBLICA
COORDINACIÓN ESTATAL DE PROTECCIÓN CIVIL MORELOS
ENERO - JUNIO

2023



Segundo Informe de Cuenta Pública
COORDINACIÓN ESTATAL DE PROTECCIÓN CIVIL MORELOS
Relación de Bienes Muebles que Componen su Patrimonio
Al 30 de junio de 2023



Código	Descripción del Bien Mueble	Valor en libros
51210001	ESCRITORIO DE MADERA EN "U" INCLUYE: BASE, 2 CAJONES, 4 REPISAS DE 1.5 MTS	10,904.00
51210002	ESCRITORIO DE MADERA EN "L" INCLUYE: BASE, 3 CAJONES, 2 REPISAS DE 1.0 MTS	18,659.76
51210003	ESCRITORIO SECRETARIAL METALICO CON CUBIERTA DE FORMAICA COLOR BLANCO SIN CAJON LAPICERO	2,964.53
51210004	ESCRITORIO SECRETARIAL METALICO CON CUBIERTA DE FORMAICA COLOR BLANCO CON CAJON LAPICERO	2,964.53
51210005	ESCRITORIO SECRETARIAL CON CUBIERTA DE FORMAICA COLOR NATURAL CON UN CAJÓN	2,964.53
51210006	ESCRITORIOS SECRETARIALES METALICOS COLOR ARENA CON SUPERFICIE DE FORMAICA COLOR CAFÉ CON 1 CAJON	2,964.53
51210007	ESCRITORIO SECRETARIAL METALICO CON CUBIERTA DE FORMAICA COLOR BLANCO SIN CAJON LAPICERO	2,964.53
51210008	ESCRITORIO SECRETARIAL CON CAJON LAPICERO	2,964.53
51210009	ESCRITORIO SECRETARIAL METALICO CON SUPERFICIE DE FORMAICA COLOR BLANCO CON UNA LAPICERA	2,964.53
51210010	ESCRITORIO SECRETARIAL METALICO CON SUPERFICIE DE FORMAICA COLOR BLANCO SIN CAJON LAPICERO	2,964.53
51210011	ESCRITORIO SECRETARIAL METALICO CON CUBIERTA DE FORMAICA COLOR BLANCO SIN CAJON LAPICERO	2,964.53
51210012	ESCRITORIO SECRETARIAL CON CUBIERTA DE COLOR BLANCO	2,964.53
51210013	ESCRITORIOS SECRETARIALES METALICOS COLOR ARENA CON SUPERFICIE DE FORMAICA COLOR CAFÉ CON 1 CAJON	2,964.53
51210014	RACK DE TELECOMUNICACIONES REMOTO QUE INCLUYE : GABINETE SOHO R&M SWITCH CATALYST CISCO DE 12 PUERTOS 10/100 UPS TRIPP LITE	4,300.00
51210015	RACK DE TELECOMUNICACIONES REMOTO QUE INCLUYE : GABINETE SOHO R&M SWITCH CATALYST CISCO DE 12 PUERTOS 10/100 UPS TRIPP LITE	4,300.00
51210016	ESCRITORIO DE CRISTAL PARA IMPRESORA --	1,740.00
51210017	MÓDULO DE TRABAJO --	1,050.00
51210018	MÓDULO DE TRABAJO --	1,050.00
51210019	ESCRITORIO SECRETARIAL METALICO CON SUPERFICIE DE FORMAICA COLOR BLANCO CON UNA LAPICERA	2,964.53
51210020	ESCRITORIO SECRETARIAL METALICO CON CUBIERTA DE FORMAICA COLOR BLANCO CON CAJON LAPICERO	2,964.53
51210021	ESCRITORIO SECRETARIAL METALICO CON CUBIERTA DE FORMAICA COLOR BLANCO SIN CAJON LAPICERO	2,964.53
51210022	ESCRITORIO SECRETARIAL METALICO CON CUBIERTA DE FORMAICA COLOR BLANCO SIN CAJON LAPICERO	2,964.53
51210023	ESCRITORIO SECRETARIAL METALICO CON CUBIERTA DE FORMAICA COLOR BLANCO CON CAJON LAPICERO	2,964.53
51210024	ESCRITORIO SECRETARIAL METALICO CON CUBIERTA DE FORMAICA COLOR BLANCO CON CAJON LAPICERO	2,964.53
51210025	ESCRITORIO SECRETARIAL METALICO CON SUPERFICIE DE FORMAICA COLOR BLANCO CON CAJON LAPICERO	2,964.53
51210026	ESCRITORIO SECRETARIAL METALICO CON CUBIERTA DE FORMAICA COLOR BLANCO CON CAJON LAPICERO	2,964.53
51210027	ESCRITORIO SECRETARIAL METALICO CON SUPERFICIE DE FORMAICA COLOR BLANCO CON UNA LAPICERA	2,964.53
51210028	ESCRITORIO SECRETARIAL METALICO CON CUBIERTA DE FORMAICA COLOR BLANCO SIN CAJON LAPICERO	2,964.53
51210029	ESCRITORIO SECRETARIAL METALICO CON CUBIERTA DE FORMAICA COLOR BLANCO SIN CAJON LAPICERO	2,964.53
51210030	ESCRITORIO SECRETARIAL METALICO CON CUBIERTA DE FORMAICA COLOR BLANCO CON CAJON LAPICERO	2,964.53
51210031	ESCRITORIO SECRETARIAL CON CAJON LAPICERO	2,964.53
51210032	ESCRITORIO SECRETARIAL METALICO CON CUBIERTA DE FORMAICA COLOR BLANCO SIN CAJON LAPICERO	2,964.53
51210033	ESCRITORIO SECRETARIAL METALICO CON CUBIERTA DE FORMAICA COLOR BLANCO SIN CAJON LAPICERO	2,964.53
51210034	ESCRITORIO SECRETARIAL METALICO CON CUBIERTA DE FORMAICA COLOR BLANCO CON CAJON LAPICERO	2,964.53
51210035	ESCRITORIO SECRETARIAL METALICO CON CUBIERTA DE FORMAICA COLOR BLANCO SIN CAJON LAPICERO	2,964.53
51210036	ESCRITORIO SECRETARIAL METALICO CON SUPERFICIE DE FORMAICA COLOR BLANCO CON UNA LAPICERA	2,964.53
51210037	ESCRITORIO SEMIEJECUTIVO DE MADERA COLOR NOGAL CON 3 CAJONES	2,964.53
51210038	MÓDULO DE TRABAJO --	1,050.00
51210039	MÓDULO DE TRABAJO --	1,050.00
51210040	MÓDULO DE TRABAJO --	1,050.00
51210041	MÓDULO DE TRABAJO --	1,050.00
51210042	MÓDULO DE TRABAJO --	1,050.00
51210043	MÓDULO DE TRABAJO --	1,050.00
51210044	MÓDULO DE TRABAJO --	1,050.00
51210045	ESCRITORIO SECRETARIAL METALICO CON CUBIERTA DE FORMAICA COLOR BLANCO SIN CAJON LAPICERO	2,964.53
51210046	SILLA APILABLE CON FORRO DE PLIANA COLOR NEGRO	729.95
51210047	SILLA DE TELA COLOR NEGRO --	320.07
51210048	SILLA DE PLÁSTICO COLOR BLANCO	729.95



Segundo Informe de Cuenta Pública
COORDINACIÓN ESTATAL DE PROTECCIÓN CIVIL MORELOS
 Relación de Bienes Muebles que Componen su Patrimonio
 Al 30 de junio de 2023



Código	Descripción del Bien Mueble	Valor en libros
51210049	SILLA DE PLÁSTICO COLOR BLANCO	729.95
51210050	SILLA DE PLÁSTICO COLOR BLANCO	729.95
51210051	SILLA DE PLÁSTICO COLOR BLANCO	729.95
51210052	SILLA DE PLÁSTICO COLOR BLANCO	729.95
51210053	SILLA DE PLÁSTICO COLOR BLANCO	729.95
51210054	SILLA DE PLÁSTICO COLOR BLANCO	729.95
51210055	SILLA DE PLÁSTICO COLOR BLANCO	729.95
51210056	SILLA APILABLE CON FORRO DE PLIANA COLOR NEGRO	729.95
51210057	SILLA APILABLE CON FORRO DE PLIANA COLOR NEGRO	729.95
51210058	SILLA APILABLE CON FORRO DE PLIANA COLOR NEGRO	729.95
51210059	SILLA FIJA CON FORRO DE PLIANA COLOR CAFÉ	729.95
51210060	SILLA FIJA METALICA CON FORRO DE PLIANA COLOR CAFÉ	729.95
51210061	SILLA FIJA CON FORRO DE PLIANA COLOR CAFÉ	729.95
51210062	SILLA FIJA CON FORRO DE PLIANA COLOR CAFÉ	729.95
51210063	SILLA VENTO GERENCIAL GIRATORIO CON DESCANSABRAZOS FUNCIONALIDAD.- MECANISMO CON AJUSTE DE ALTURA Y RECLINADO DESCANSABRAZOS ERGONOMICOS RESISTENTES DE NYLON RESPALDO ERGONOMICO CON SOPORTE LUMBAR. MATERIALES.- BASE DE NYLON DE 630 MM DE DIAMETRO CO	1,484.22
51210064	SILLON DE ESPERA DE 3 PLAZAS CON FORRO DE PLIANA COLOR AZUL	5,063.00
51210065	SILLA EJECUTIVA GIRATORIA CON FORRO DE PLIANA COLOR NEGRO	729.95
51210066	SILLA APILABLE CON FORRO DE PLIANA COLOR NEGRO	729.95
51210067	SILLÓN EJECUTIVO GIRATORIO DESLIZABLE CON FORRO DE VINIL COLOR NEGRO --	4,394.00
51210068	SILLA APILABLE CON FORRO DE PLIANA COLOR NEGRO	729.95
51210069	SILLA APILABLE CON FORRO DE PLIANA COLOR NEGRO	729.95
51210070	SILLA APILABLE CON FORRO DE PLIANA COLOR NEGRO	729.95
51210071	SILLA SECRETARIAL GIRATORIA DESLIZABLE CON FORRO DE PLIANA COLOR NEGRO	4,394.00
51210072	SILLA APILABLE TELA NEGRA SIN DESCANSA BRAZOSFUNCIONALIDAD.- SILLA RESISTENTE ERGONOMICA ESTIBABLE DE ESTRUCTURA METALICA CON ASIENTOS Y RESPALDO TAPIZADOS; PINTURA EPOXICA HORNEADA. MATERIALES.- TUBO ROLADO DE ACERO DE 1 IN CALIBRE 18 Y TUBO DE ACER	729.95
51210073	SILLA APILABLE TELA NEGRA, SIN DESCANSA BRAZOSFUNCIONALIDAD.- SILLA RESISTENTE ERGONOMICA ESTIBABLE DE ESTRUCTURA METALICA, CON ASIENTOS Y RESPALDO TAPIZADOS; PINTURA EPOXICA HORNEADA. MATERIALES.- TUBO ROLADO DE ACERO DE 1 IN CALIBRE 18 Y TUBO DE ACER	729.95
51210074	SILLÓN EJECUTIVO GIRATORIO DESLIZABLE CON FORRO DE VINIL COLOR NEGRO --	4,394.00
51210075	SILLÓN EJECUTIVO GIRATORIO DESLIZABLE CON FORRO DE VINIL COLOR NEGRO --	4,394.00
51210076	SILLON EJECUTIVO GIRATORIO DESLIZABLE CON FORRO DE PLIANA COLOR NEGRO	4,394.00
51210077	SILLÓN EJECUTIVO GIRATORIO DESLIZABLE CON FORRO DE PLIANA COLOR NEGRO	4,394.00
51210078	SILLA PLEGABLE METALICA COLOR CAFÉ	870.00
51210079	SILLA SECRETARIAL	-
51210080	SILLA DE TELA COLOR NEGRO --	320.07
51210081	SILLA PLEGABLE COLOR BLANCO --	729.95
51210082	SILLA PLEGABLE COLOR BLANCO --	729.95
51210083	SILLON EJECUTIVO CON DESCANSABRAZOS Y FORRO DE VINIL PIEL --	2,320.00
51210084	SILLON EJECUTIVO CON DESCANSABRAZOS Y FORRO DE VINIL PIEL --	2,320.00
51210085	SILLON EJECUTIVO CON DESCANSABRAZOS Y FORRO DE VINIL PIEL --	2,320.00
51210086	SILLON EJECUTIVO CON DESCANSABRAZOS Y FORRO DE VINIL PIEL --	2,320.00
51210087	SILLON EJECUTIVO CON DESCANSABRAZOS Y FORRO DE VINIL PIEL --	2,320.00
51210088	SILLON EJECUTIVO CON DESCANSABRAZOS Y FORRO DE VINIL PIEL --	2,320.00
51210089	SILLON EJECUTIVO CON DESCANSABRAZOS Y FORRO DE VINIL PIEL --	2,320.00
51210090	SILLON EJECUTIVO CON DESCANSABRAZOS Y FORRO DE VINIL PIEL --	2,320.00
51210091	SILLON EJECUTIVO CON DESCANSABRAZOS Y FORRO DE VINIL PIEL --	2,320.00
51210092	SILLON EJECUTIVO CON DESCANSABRAZOS Y FORRO DE VINIL PIEL --	2,320.00
51210093	SILLÓN EJECUTIVO GIRATORIO DESLIZABLE CON FORRO DE VINIL COLOR NEGRO --	4,394.00



Segundo Informe de Cuenta Pública
COORDINACIÓN ESTATAL DE PROTECCIÓN CIVIL MORELOS
Relación de Bienes Muebles que Componen su Patrimonio
Al 30 de junio de 2023



Código	Descripción del Bien Mueble	Valor en libros
51210094	SILLA SECRETARIAL--DE PLIANA COLOR NEGRA	729.95
51210095	SILLA FIJA CON FORRO DE PLIANA COLOR CAFÉ	4,394.00
51210096	SILLÓN EJECUTIVO GIRATORIO DESLIZABLE CON FORRO DE VINIL COLOR NEGRO --	4,394.00
51210097	BANCA METALICA DE 3 PLAZAS CON FORRO DE PLIANA COLOR NEGRO	3,741.89
51210098	SILLA SECRETARIAL GIRATORIA DESLIZABLE CON FORRO DE PLIANA COLOR NEGRO	4,394.00
51210099	SILLA VENTO GERENCIAL GIRATORIO CON DESCANSABRAZOS FUNCIONALIDAD.- MECANISMO CON AJUSTE DE ALTURA Y RECLINADO DESCANSABRAZOS ERGONOMICOS RESISTENTES DE NYLON RESPALDO ERGONOMICO CON SOPORTE LUMBAR. MATERIALES.- BASE DE NYLON DE 630 MM DE DIAMETRO CO	1,484.22
51210100	SILLA DE TELA COLOR NEGRO --	320.07
51210101	SILLA APILABLE TELA NEGRA SIN DESCANSA BRAZOSFUNCIONALIDAD.- SILLA RESISTENTE ERGONOMICA ESTIBABLE DE ESTRUCTURA METALICA CON ASIENTOS Y RESPALDO TAPIZADOS; PINTURA EPOXICA HORNEADA. MATERIALES.- TUBO ROLADO DE ACERO DE 1 IN CALIBRE 18 Y TUBO DE ACER	729.95
51210102	SILLA APILABLE CON FORRO DE PLIANA COLOR NEGRO	729.95
51210103	SILLA APILABLE CON FORRO DE PLIANA COLOR NEGRO	729.95
51210104	SILLA VENTO GERENCIAL GIRATORIO CON DESCANSABRAZOS FUNCIONALIDAD.- MECANISMO CON AJUSTE DE ALTURA Y RECLINADO DESCANSABRAZOS ERGONOMICOS RESISTENTES DE NYLON RESPALDO ERGONOMICO CON SOPORTE LUMBAR. MATERIALES.- BASE DE NYLON DE 630 MM DE DIAMETRO CO	1,484.22
51210105	SILLA DE VINIL COLOR NEGRO CON SOPORTE	729.95
51210106	SILLA APILABLE CON FORRO DE VINIL COLOR NEGRO	729.95
51210107	SILLA APILABLE CON FORRO DE PLIANA COLOR NEGRO	729.95
51210108	SILLA VENTO GERENCIAL GIRATORIO CON DESCANSABRAZOS FUNCIONALIDAD.- MECANISMO CON AJUSTE DE ALTURA Y RECLINADO DESCANSABRAZOS ERGONOMICOS RESISTENTES DE NYLON RESPALDO ERGONOMICO CON SOPORTE LUMBAR. MATERIALES.- BASE DE NYLON DE 630 MM DE DIAMETRO CO	1,484.22
51210109	SILLA SECRETARIAL GIRATORIA DESLIZABLE CON FORRO DE PLIANA COLOR NEGRO	4,394.00
51210110	SILLÓN EJECUTIVO GIRATORIO DESLIZABLE CON FORRO DE VINIL COLOR NEGRO	4,394.00
51210111	SILLA APILABLE TELA NEGRA SIN DESCANSA BRAZOSFUNCIONALIDAD.- SILLA RESISTENTE ERGONOMICA ESTIBABLE DE ESTRUCTURA METALICA CON ASIENTOS Y RESPALDO TAPIZADOS; PINTURA EPOXICA HORNEADA. MATERIALES.- TUBO ROLADO DE ACERO DE 1 IN CALIBRE 18 Y TUBO DE ACER	729.95
51210112	SILLÓN EJECUTIVO GIRATORIO DESLIZABLE CON FORRO DE VINIL COLOR NEGRO --	2,320.00
51210113	SILLA FIJA APILABLE CON FORRO DE PLIANA COLOR NEGRO	729.95
51210114	SILLA APILABLE CON FORRO DE PLIANA COLOR NEGRO	729.95
51210115	SILLA APILABLE CON FORRO DE PLIANA COLOR NEGRO	729.95
51210116	SILLA APILABLE CON FORRO DE PLIANA COLOR NEGRO	729.95
51210117	SILLA APILABLE CON FORRO DE PLIANA COLOR NEGRO	729.95
51210118	SILLA APILABLE TELA NEGRA SIN DESCANSA BRAZOSFUNCIONALIDAD.- SILLA RESISTENTE ERGONOMICA ESTIBABLE DE ESTRUCTURA METALICA CON ASIENTOS Y RESPALDO TAPIZADOS; PINTURA EPOXICA HORNEADA. MATERIALES.- TUBO ROLADO DE ACERO DE 1 IN CALIBRE 18 Y TUBO DE ACER	729.95
51210119	SILLA SECRETARIAL GIRATORIA DESLIZABLE CON FORRO DE PLIANA COLOR NEGRO	729.95
51210120	SILLA DE TELA COLOR NEGRO --	320.07
51210121	SILLA DE TELA COLOR NEGRO --	320.07
51210122	SILLA DE TELA COLOR NEGRO --	320.07
51210123	SILLA DE TELA COLOR NEGRO --	320.07
51210124	SILLA DE TELA COLOR NEGRO --	320.07
51210125	SILLA DE TELA COLOR NEGRO --	320.07
51210126	SILLÓN EJECUTIVO GIRATORIO DESLIZABLE CON FORRO DE VINIL COLOR NEGRO --	729.95
51210127	SILLA APILABLE TELA NEGRA SIN DESCANSA BRAZOSFUNCIONALIDAD.- SILLA RESISTENTE ERGONOMICA ESTIBABLE DE ESTRUCTURA METALICA CON ASIENTOS Y RESPALDO TAPIZADOS; PINTURA EPOXICA HORNEADA. MATERIALES.- TUBO ROLADO DE ACERO DE 1 IN CALIBRE 18 Y TUBO DE ACER	729.95
51210128	ARCHIVERO METÁLICO COLOR ARENA CON 4 GAVETAS	3,414.14
51210129	ARCHIVERO METALICO COLOR NEGRO CON 4 GAVETAS	3,414.14
51210130	ARCHIVERO METALICO COLOR NEGRO CON 4 GAVETAS	3,414.14
51210131	ARCHIVERO METÁLICO COLOR GRIS CON 4 GAVETAS	3,414.14
51210132	ARCHIVERO CHICO DE MADERA COLOR BLANCO CON 2 GAVETAS	3,414.14
51210133	ARCHIVERO METALICO COLOR NEGRO CON 4 GAVETAS	3,414.14
51210134	ARCHIVERO CHICO DE MADERA COLOR BLANCO CON 2 GAVETAS	3,414.14



Segundo informe de Cuenta Pública
COORDINACIÓN ESTATAL DE PROTECCIÓN CIVIL MORELOS
Relación de Bienes Muebles que Componen su Patrimonio
Al 30 de junio de 2023



Codigo	Descripción del Bien Mueble	Valor en libros
51210135	ARCHIVERO CHICO DE MADERA COLOR BLANCO CON 2 GAVETAS	3,414.14
51210136	ARCHIVERO METALICO COLOR GRIS CON 4 GAVETAS	3,414.14
51210137	ARCHIVERO CHICO DE MADERA COLOR BLANCO CON 2 GAVETAS	3,414.14
51210138	ARCHIVERO METALICO COLOR NEGRO CON 4 GAVETAS	3,414.14
51210139	ARCHIVERO METALICO COLOR GRIS CON 4 CAJONES	3,414.14
51210140	ARCHIVERO METALICO COLOR NEGRO CON 4 GAVETAS.	3,414.14
51210141	ARCHIVERO METALICO COLOR GRIS CON 4 GAVETAS	3,414.14
51210142	ARCHIVERO METALICO COLOR NEGRO CON 4 GAVETAS	3,414.14
51210143	ARCHIVERO METALICO COLOR BEIGE CON 4 GAVETAS	3,414.14
51210144	ARCHIVERO METALICO COLOR CREMA CON 4 GAVETAS	3,414.14
51210145	ARCHIVERO CON GAVETAS COLOR BEIGE	3,414.14
51210146	ARCHIVEROS DE 4 GAVETAS COLOR CAOBA/ALUMINIOFUNCIONALIDAD.- ARCHIVERO FIJO CON CUATRO GAVETAS; LAS GAVET SON PARA PORTA FOLDERS TAMAÑO CARTA Y OFICIO ES SEGURO YA QUE CUENTA CON CERRADURA C/ 2 LLAVES AHORA CON LLAVE AL FRENTE PARA MAS FACIL ACCESO A L	3,477.76
51210147	ARCHIVEROS DE 4 GAVETAS COLOR CAOBA/ALUMINIOFUNCIONALIDAD.- ARCHIVERO FIJO CON CUATRO GAVETAS; LAS GAVET SON PARA PORTA FOLDERS TAMAÑO CARTA Y OFICIO ES SEGURO YA QUE CUENTA CON CERRADURA C/ 2 LLAVES AHORA CON LLAVE AL FRENTE PARA MAS FACIL ACCESO A L	3,477.76
51210148	ARCHIVERO METALICO COLOR CREMA CON 4 GAVETAS	3,414.14
51210149	ARCHIVERO CHICO DE MADERA COLOR BLANCO CON 2 GAVETAS	3,414.14
51210150	ARCHIVERO CHICO DE MADERA COLOR BLANCO CON 2 GAVETAS	3,414.14
51210151	ARCHIVERO CHICO DE MADERA COLOR BLANCO CON 2 GAVETAS	3,414.14
51210152	ARCHIVERO METALICO CON 4 GAVETAS COLOR GRIS	3,414.14
51210153	ARCHIVERO CHICO DE MADERA COLOR BLANCO CON 2 GAVETAS	3,414.14
51210154	ARCHIVERO METALICO COLOR ARENA CON 4 GAVETAS	3,414.14
51210155	ARCHIVERO METALICO COLOR GRIS CON 4 GAVETAS	3,414.14
51210156	ARCHIVERO METALICO COLOR CREMA CON 4 GAVETAS	3,414.14
51210157	ARCHIVERO METALICO COLOR CREMA CON 4 GAVETAS	3,414.14
51210158	ARCHIVERO METALICO COLOR ARENA CON 4 GAVETAS	3,414.14
51210159	ARCHIVERO CHICO DE MADERA COLOR BLANCO CON 2 GAVETAS	3,414.14
51210160	ARCHIVERO CHICO DE MADERA COLOR BLANCO CON 2 GAVETAS	3,414.14
51210161	ARCHIVERO METALICO COLOR NEGRO CON 4 GAVETAS	3,414.14
51210162	MUEBLE DE MADERA COLOR CAFÉ CON 2 DIVISIONES	2,964.53
51210163	LIBRERO DE MADERA COLOR VINO CON 6 DIVISIONES	3,500.00
51210164	GABINETE SUPERIOR METALICO CON CUBIERTA DE FORMAICA COLOR BLANCO CON UNA PUERTA	2,400.00
51210165	MESA PARA IMPRESORA METALICA CON SUPERFICIE DE FORMAICA COLOR BLANCO	1,100.00
51210166	CREDENZA DE MADERA CON CUBIERTA DE CHAPA NOGAL	3,240.50
51210167	MESA JUNTAS DE MADERA COLOR NEGRO CON CAFE DE USUS MULTIPLES	10,446.80
51210168	GABINETE SUPERIOR METALICO CON CUBIERTA DE FORMAICA COLOR BLANCO CON UNA PUERTA	2,400.00
51210169	PUENTE LATERAL DE MADERA CON CUBIERTA DE CHAPA NOGAL	850.00
51210170	MESA DE MADERA COLOR BLANCO PARA JUNTAS	680.00
51210171	GABINETE SUPERIOR METALICO CON CUBIERTA DE FORMAICA COLOR BLANCO CON UNA PUERTA	2,400.00
51210172	MESA DE TRABAJO DE MADERA COLOR CAOBA	1,050.00
51210173	MESA PLEGABLE---	1,508.00
51210174	MESA PLEGABLE---	1,508.00
51210175	MESA PLEGABLE---	1,508.00
51210176	MESA PLEGABLE---	1,508.00
51210177	MESA PLEGABLE---	1,508.00
51210178	MESA PLEGABLE---	1,508.00



Segundo Informe de Cuenta Pública
 COORDINACIÓN ESTATAL DE PROTECCIÓN CIVIL MORELOS
 Relación de Bienes Muebles que Componen su Patrimonio
 Al 30 de junio de 2023



Código	Descripción del Bien Mueble	Valor en libros
51210179	MESA PLEGABLE---	1,508.00
51210180	MESA PARA IMPRESORA METALICA CON SUPERFICIE DE FORMAICA COLOR BLANCO	1,100.00
51210181	GABINETE METALICO UNIVERSAL MODELO 9141 RENGLON 61	2,057.65
51210182	MESA METALICA DESLIZABLE CON SUPERFICIE DE FORMAICA PARA MAQUINA	1,250.00
51210183	MESA PARA IMPRESORA METALICA CON SUPERFICIE DE FORMAICA COLOR BLANCO	1,100.00
51210184	GABINETE SUPERIOR METALICO CON CUBIERTA DE FORMAICA COLOR BLANCO CON UNA PUERTA	2,400.00
51210185	MESA ESQUINERA PARA COMPUTADORA METALICA Y CUBIERTA DE FORMAICA	599.00
51210186	LIBRERO SOBRECREDENZA DE MADERA CON CUBIERTA DE CHAPA NOGAL	3,240.50
51210187	MESA PLEGABLE---	1,508.00
51210188	MESA PLEGABLE---	1,508.00
51210189	MESA CHICA DE MADERA COLOR NATURAL	890.00
51210190	ENGARGOLADORA --	3,188.72
51210191	PIZARRÓN DE MADERA CON FONDO COLOR BLANCO	2,850.00
51210192	GUILLOTINA DE 15 BASE DE PLASTICO CUCHILLA DE ACERO INOXIDABLE AUTOAFILABLE BARRA DE SEGURIDAD Y SUJETADOR PARA CUCHILLA CUADRICULA PARA ALINEAMIENTO EN ESCALA CENTÍMETROS Y EN PULGADAS CORTA HASTA 10 HOJAS DE PAPEL	871.00
51210193	SACAPUNTAS ELECTRICO NEGRO DE PLÁSTICO CON DEPOSITO ERGONOMICO USO LIGERO	448.92
51210194	INSERTADORA MANUAL PARA ENGARGOLADO --	230.84
51210195	ARCHIVERO METALICO COLOR NEGRO CON 4 GAVETAS	3,414.14
51210196	SILLA EJECUTIVA BEL AIR	2,499.50
51210197	SILLA EJECUTIVA BEL AIR	2,499.50
51210198	SILLA EJECUTIVA BEL AIR	2,499.50
51210199	SILLA EJECUTIVA BEL AIR	2,499.50
51210200	SILLA EJECUTIVA BEL AIR	2,499.50
51210201	SILLA EJECUTIVA BEL AIR	2,499.50
51210202	SILLA EJECUTIVA BEL AIR	2,499.50
51210203	SILLA EJECUTIVA BEL AIR	2,499.50
51210204	SILLA EJECUTIVA BEL AIR	2,499.50
51210205	SILLA EJECUTIVA BEL AIR	2,499.50
51210206	SILLA EJECUTIVA BEL AIR	2,499.50
51210207	SILLA EJECUTIVA BEL AIR	2,499.50
51210208	SILLA EJECUTIVA BEL AIR	2,499.50
51210209	SILLA EJECUTIVA BEL AIR	2,499.50
51210210	SILLA EJECUTIVA BEL AIR	2,499.50
51210211	SILLA EJECUTIVA BEL AIR	2,499.50
51210212	SILLA EJECUTIVA BEL AIR	2,499.50
51210213	SILLA EJECUTIVA BEL AIR	2,499.50
51210214	SILLA EJECUTIVA BEL AIR	2,499.50
51210215	SILLA EJECUTIVA BEL AIR	2,499.50
51110001	ANAQUEL METÁLICO COLOR BEIGE CON 6 CHAROLAS Y 4 POSTES	1,350.00
51110002	ANAQUEL METALICO DE 5 ENTREPAÑOS DE 45X83.5 CM CAL. 20 LISO 4 POSTES DE 2.21 MTS. CAL. 14 NORMAL ÁNGULO DE 3X4 CM INCLUYE TORNILLERIA PARA SU ARMADO	1,284.63
51110003	GABINETE UNIVERSAL TIPO ALACENA METALICO MEDIDA ALTO 180 CM, FRENTE 85 CM, FONDO 39 CM CALIBRE 24 CUENTA CON 3 ENTREPAÑOS FIJOS (SOLDADOS) EN SU INTERIOR DISTRIBUIDOS A TODO LO ALTO DEL MISMO, QUE A SU VEZ HACEN 4 ESPACIOS O COMPARTIMENTOS DE 39 CM DE ALTO DE UN ENTREPAÑO A OTRO	3,623.84
51110004	ESTANTE METALICO COLOR GRIS CON 2 PUERTAS	15,076.47
51110005	ANAQUEL METÁLICO COLOR BEIGE CON 6 CHAROLAS Y 4 POSTES	1,350.00
51110006	ANAQUEL METALICO COLOR BEIGE CON 4 POSTES Y 6 CHAROLAS	1,350.00
51110007	ANAQUEL METALICO COLOR BEIGE CON 4 POSTES Y 6 CHAROLAS	1,350.00



Segundo Informe de Cuenta Pública
 COORDINACIÓN ESTATAL DE PROTECCIÓN CIVIL MORELOS
 Relación de Bienes Muebles que Componen su Patrimonio
 Al 30 de junio de 2023



Código	Descripción del Bien Mueble	Valor en libros
51110008	ANAQUEL METALICO DE 5 ENTREPAÑOS DE 45X83.5 CM CAL. 20 LISO 4 POSTES DE 2.21 MTS. CAL. 14 NORMAL ANGULO DE 3X4 CM INCLUYE TORNILLERIA PARA SU ARMADO	1,284.63
51110009	ANAQUEL METÁLICO COLOR BEIGE CON 6 CHAROLAS Y 4 POSTES	1,350.00
51110010	ANAQUEL METALICO DE 5 ENTREPAÑOS DE 45X83.5 CM CAL. 20 LISO 4 POSTES DE 2.21 MTS. CAL. 14 NORMAL ANGULO DE 3X4 CM INCLUYE TORNILLERIA PARA SU ARMADO	1,284.63
51110011	ANAQUEL METALICO DE 5 ENTREPAÑOS DE 45X83.5 CM CAL. 20 LISO 4 POSTES DE 2.21 MTS. CAL. 14 NORMAL ANGULO DE 3X4 CM INCLUYE TORNILLERIA PARA SU ARMADO	1,284.63
51110012	ANAQUEL METALICO DE 5 ENTREPAÑOS DE 45X83.5 CM CAL. 20 LISO 4 POSTES DE 2.21 MTS. CAL. 14 NORMAL ANGULO DE 3X4 CM INCLUYE TORNILLERIA PARA SU ARMADO	1,284.63
51110013	ANAQUEL--ANAQUEL DE CUATRO POSTES Y SEIS COMPARTIMIENTOS	706.44
51110014	ANAQUEL METALICO DE 5 ENTREPAÑOS DE 45X83.5 CM CAL. 20 LISO 4 POSTES DE 2.21 MTS. CAL. 14 NORMAL ANGULO DE 3X4 CM INCLUYE TORNILLERIA PARA SU ARMADO	1,284.63
51110015	ANAQUEL METALICO DE 5 ENTREPAÑOS DE 45X83.5 CM CAL. 20 LISO 4 POSTES DE 2.21 MTS. CAL. 14 NORMAL ANGULO DE 3X4 CM INCLUYE TORNILLERIA PARA SU ARMADO	1,284.63
56710106	JUEGO DE GABINETE Y BAÚL PARA HERRAMIENTA	15,385.02
51120001	REFRIGERADOR OSTER FRIGOBAR OS-MB94BV 3.3 PIES COLOR NEGRO/GRIS	6,264.00
51510001	SWITCH CONCENTRADOR MARCA HP MODELO V1910-48G JE0094 DE 48 PUERTOS	19,186.40
51510002	COMPUTADORA ESCRITORIO. HP 280 G3 SFF PROCESADOR INTEL CORE I5-8500 MEMORIA RAM 8GB. DISCO DURO 1TB. WIFI. WINDOWS 10 PRO. MICROSOFT OFFICE. FLAG MCAFEE LIVESAFE SEC 12M. MONITOR HP V190 LED 18.5 ". GARANTÍA DE 1 AÑO.	15,189.13
51510003	COMPUTADORA ESCRITORIO. HP 280 G3 SFF PROCESADOR INTEL CORE I5-8500 MEMORIA RAM 8GB. DISCO DURO 1TB. WIFI. WINDOWS 10 PRO. MICROSOFT OFFICE. FLAG MCAFEE LIVESAFE SEC 12M. MONITOR HP V190 LED 18.5 ". GARANTÍA DE 1 AÑO.	15,189.13
51510004	COMPUTADORA ESCRITORIO. HP 280 G3 SFF PROCESADOR INTEL CORE I5-8500 MEMORIA RAM 8GB. DISCO DURO 1TB. WIFI. WINDOWS 10 PRO. MICROSOFT OFFICE. FLAG MCAFEE LIVESAFE SEC 12M. MONITOR HP V190 LED 18.5 ". GARANTÍA DE 1 AÑO.	15,189.13
51510005	COMPUTADORA ESCRITORIO. HP 280 G3 SFF PROCESADOR INTEL CORE I5-8500 MEMORIA RAM 8GB. DISCO DURO 1TB. WIFI. WINDOWS 10 PRO. MICROSOFT OFFICE. FLAG MCAFEE LIVESAFE SEC 12M. MONITOR HP V190 LED 18.5 ". GARANTÍA DE 1 AÑO.	15,189.13
51510006	COMPUTADORA ESCRITORIO. HP 280 G3 SFF PROCESADOR INTEL CORE I5-8500 MEMORIA RAM 8GB. DISCO DURO 1TB. WIFI. WINDOWS 10 PRO. MICROSOFT OFFICE. FLAG MCAFEE LIVESAFE SEC 12M. MONITOR HP V190 LED 18.5 ". GARANTÍA DE 1 AÑO.	15,189.13
51510007	COMPUTADORA ESCRITORIO. HP 280 G3 SFF PROCESADOR INTEL CORE I5-8500 MEMORIA RAM 8GB. DISCO DURO 1TB. WIFI. WINDOWS 10 PRO. MICROSOFT OFFICE. FLAG MCAFEE LIVESAFE SEC 12M. MONITOR HP V190 LED 18.5 ". GARANTÍA DE 1 AÑO.	15,189.13
51510008	COMPUTADORA ESCRITORIO. HP 280 G3 SFF PROCESADOR INTEL CORE I5-8500 MEMORIA RAM 8GB. DISCO DURO 1TB. WIFI. WINDOWS 10 PRO. MICROSOFT OFFICE. FLAG MCAFEE LIVESAFE SEC 12M. MONITOR HP V190 LED 18.5 ". GARANTÍA DE 1 AÑO.	15,189.13
51510009	COMPUTADORA ESCRITORIO. HP 280 G3 SFF PROCESADOR INTEL CORE I5-8500 MEMORIA RAM 8GB. DISCO DURO 1TB. WIFI. WINDOWS 10 PRO. MICROSOFT OFFICE. FLAG MCAFEE LIVESAFE SEC 12M. MONITOR HP V190 LED 18.5 ". GARANTÍA DE 1 AÑO.	15,189.13
51510010	COMPUTADORA ESCRITORIO. HP 280 G3 SFF PROCESADOR INTEL CORE I5-8500 MEMORIA RAM 8GB. DISCO DURO 1TB. WIFI. WINDOWS 10 PRO. MICROSOFT OFFICE. FLAG MCAFEE LIVESAFE SEC 12M. MONITOR HP V190 LED 18.5 ". GARANTÍA DE 1 AÑO.	15,189.13
51510011	COMPUTADORA ESCRITORIO. HP 280 G3 SFF PROCESADOR INTEL CORE I5-8500 MEMORIA RAM 8GB. DISCO DURO 1TB. WIFI. WINDOWS 10 PRO. MICROSOFT OFFICE. FLAG MCAFEE LIVESAFE SEC 12M. MONITOR HP V190 LED 18.5 ". GARANTÍA DE 1 AÑO.	15,189.13



Segundo Informe de Cuenta Pública
COORDINACIÓN ESTATAL DE PROTECCIÓN CIVIL MORELOS
Relación de Bienes Muebles que Componen su Patrimonio
Al 30 de junio de 2023



Código	Descripción del Bien Mueble	Valor en fibros
51510012	COMPUTADORA ESCRITORIO. HP 280 G3 SFF PROCESADOR INTEL CORE I5-8500 MEMORIA RAM 8GB. DISCO DURO 1TB. WIFI. WINDOWS 10 PRO. MICROSOFT OFFICE. FLAG MCAFFEE LIVESAFE SEC 12M. MONITOR HP V190 LED 18.5 ". GARANTÍA DE 1 AÑO.	15,189.13
51510013	COMPUTADORA ESCRITORIO. HP 280 G3 SFF PROCESADOR INTEL CORE I5-8500 MEMORIA RAM 8GB. DISCO DURO 1TB. WIFI. WINDOWS 10 PRO. MICROSOFT OFFICE. FLAG MCAFFEE LIVESAFE SEC 12M. MONITOR HP V190 LED 18.5 ". GARANTÍA DE 1 AÑO.	15,189.13
51510014	COMPUTADORA ESCRITORIO. HP 280 G3 SFF PROCESADOR INTEL CORE I5-8500 MEMORIA RAM 8GB. DISCO DURO 1TB. WIFI. WINDOWS 10 PRO. MICROSOFT OFFICE. FLAG MCAFFEE LIVESAFE SEC 12M. MONITOR HP V190 LED 18.5 ". GARANTÍA DE 1 AÑO.	15,189.13
51510015	COMPUTADORA ESCRITORIO. HP 280 G3 SFF PROCESADOR INTEL CORE I5-8500 MEMORIA RAM 8GB. DISCO DURO 1TB. WIFI. WINDOWS 10 PRO. MICROSOFT OFFICE. FLAG MCAFFEE LIVESAFE SEC 12M. MONITOR HP V190 LED 18.5 ". GARANTÍA DE 1 AÑO.	15,189.13
51510016	COMPUTADORA ESCRITORIO. HP 280 G3 SFF PROCESADOR INTEL CORE I5-8500 MEMORIA RAM 8GB. DISCO DURO 1TB. WIFI. WINDOWS 10 PRO. MICROSOFT OFFICE. FLAG MCAFFEE LIVESAFE SEC 12M. MONITOR HP V190 LED 18.5 ". GARANTÍA DE 1 AÑO.	15,189.13
51510017	COMPUTADORA ESCRITORIO. HP 280 G3 SFF PROCESADOR INTEL CORE I5-8500 MEMORIA RAM 8GB. DISCO DURO 1TB. WIFI. WINDOWS 10 PRO. MICROSOFT OFFICE. FLAG MCAFFEE LIVESAFE SEC 12M. MONITOR HP V190 LED 18.5 ". GARANTÍA DE 1 AÑO.	15,189.13
51510018	DELL VOSTRO DESKTOP 3470 . PROCESADOR PROCESADOR INTEL CORET I7-8700 DE 8VA GENERACIÓN. MEMORIA DE 16GB. DISCO DURO 3.5INCH 1TB 7200 RPM DISCO DURO SATA. UNIDAD ÓPTICA DVD / CD. BLUETOOTH 4.0, 1X17. SISTEMA OPERATIVO WINDOWS 10 PROFESSIONAL. MCAFFEE SMALL BUSINESS SECURITY. MICROSOFT OFFICE. MONITOR DELL P2219H 210-AQBK DE 21.5 "CON SISTEMA DE LUZ DE BORDE LED. GARANTÍA DE 1 AÑO.	21,889.13
51510019	DELL VOSTRO DESKTOP 3470 . PROCESADOR PROCESADOR INTEL CORET I7-8700 DE 8VA GENERACIÓN. MEMORIA DE 16GB. DISCO DURO 3.5INCH 1TB 7200 RPM DISCO DURO SATA. UNIDAD ÓPTICA DVD / CD. BLUETOOTH 4.0, 1X17. SISTEMA OPERATIVO WINDOWS 10 PROFESSIONAL. MCAFFEE SMALL BUSINESS SECURITY. MICROSOFT OFFICE. MONITOR DELL P2219H 210-AQBK DE 21.5 "CON SISTEMA DE LUZ DE BORDE LED. GARANTÍA DE 1 AÑO.	21,889.13
51510020	DELL VOSTRO DESKTOP 3470 . PROCESADOR PROCESADOR INTEL CORET I7-8700 DE 8VA GENERACIÓN. MEMORIA DE 16GB. DISCO DURO 3.5INCH 1TB 7200 RPM DISCO DURO SATA. UNIDAD ÓPTICA DVD / CD. BLUETOOTH 4.0, 1X17. SISTEMA OPERATIVO WINDOWS 10 PROFESSIONAL. MCAFFEE SMALL BUSINESS SECURITY. MICROSOFT OFFICE. MONITOR DELL P2219H 210-AQBK DE 21.5 "CON SISTEMA DE LUZ DE BORDE LED. GARANTÍA DE 1 AÑO.	21,889.13
51510021	DELL VOSTRO DESKTOP 3470 . PROCESADOR PROCESADOR INTEL CORET I7-8700 DE 8VA GENERACIÓN. MEMORIA DE 16GB. DISCO DURO 3.5INCH 1TB 7200 RPM DISCO DURO SATA. UNIDAD ÓPTICA DVD / CD. BLUETOOTH 4.0, 1X17. SISTEMA OPERATIVO WINDOWS 10 PROFESSIONAL. MCAFFEE SMALL BUSINESS SECURITY. MICROSOFT OFFICE. MONITOR DELL P2219H 210-AQBK DE 21.5 "CON SISTEMA DE LUZ DE BORDE LED. GARANTÍA DE 1 AÑO.	21,889.13
51510022	PORTÁTIL DELL INSPIRON 14 3480. PROCESADOR INTEL CORETM I5-8265U 8VA. GENERACIÓN. MEMORIA RAM DE 8GB. PANTALLA 14 "HD (1366X768) LED RETROILUMINADA ANTIREFLEJO, DISCO DURO DE 1TB 5400 RPM 2.5" SATA, INTEL HD, 802.11AC 1X1 WIFI + BLUETOOTH , BATERÍA DE 3 CELDAS, SISTEMA OPERATIVO WINDOWS 10 HOME. MCAFFEE SMALL BUSINESS SECURITY. MICROSOFT OFFICE. COLOR PLATA. GARANTÍA DE 1 AÑO.	17,348.72
51510023	PORTÁTIL DELL INSPIRON 14 3480. PROCESADOR INTEL CORETM I5-8265U 8VA. GENERACIÓN. MEMORIA RAM DE 8GB. PANTALLA 14 "HD (1366X768) LED RETROILUMINADA ANTIREFLEJO, DISCO DURO DE 1TB 5400 RPM 2.5" SATA, INTEL HD, 802.11AC 1X1 WIFI + BLUETOOTH , BATERÍA DE 3 CELDAS, SISTEMA OPERATIVO WINDOWS 10 HOME. MCAFFEE SMALL BUSINESS SECURITY. MICROSOFT OFFICE. COLOR PLATA. GARANTÍA DE 1 AÑO.	17,348.72
51510024	PORTÁTIL DELL INSPIRON 14 3480. PROCESADOR INTEL CORETM I5-8265U 8VA. GENERACIÓN. MEMORIA RAM DE 8GB. PANTALLA 14 "HD (1366X768) LED RETROILUMINADA ANTIREFLEJO, DISCO DURO DE 1TB 5400 RPM 2.5" SATA, INTEL HD, 802.11AC 1X1 WIFI + BLUETOOTH , BATERÍA DE 3 CELDAS, SISTEMA OPERATIVO WINDOWS 10 HOME. MCAFFEE SMALL BUSINESS SECURITY. MICROSOFT OFFICE. COLOR PLATA. GARANTÍA DE 1 AÑO.	17,348.72
51510025	PORTÁTIL DELL INSPIRON 14 3480. PROCESADOR INTEL CORETM I5-8265U 8VA. GENERACIÓN. MEMORIA RAM DE 8GB. PANTALLA 14 "HD (1366X768) LED RETROILUMINADA ANTIREFLEJO, DISCO DURO DE 1TB 5400 RPM 2.5" SATA, INTEL HD, 802.11AC 1X1 WIFI + BLUETOOTH , BATERÍA DE 3 CELDAS, SISTEMA OPERATIVO WINDOWS 10 HOME. MCAFFEE SMALL BUSINESS SECURITY. MICROSOFT OFFICE. COLOR PLATA. GARANTÍA DE 1 AÑO.	17,348.72
51510026	PORTÁTIL DELL INSPIRON 14 3480. PROCESADOR INTEL CORETM I5-8265U 8VA. GENERACIÓN. MEMORIA RAM DE 8GB. PANTALLA 14 "HD (1366X768) LED RETROILUMINADA ANTIREFLEJO, DISCO DURO DE 1TB 5400 RPM 2.5" SATA, INTEL HD, 802.11AC 1X1 WIFI + BLUETOOTH , BATERÍA DE 3 CELDAS, SISTEMA OPERATIVO WINDOWS 10 HOME. MCAFFEE SMALL BUSINESS SECURITY. MICROSOFT OFFICE. COLOR PLATA. GARANTÍA DE 1 AÑO.	17,348.72
51510027	PORTÁTIL DELL INSPIRON 14 3480. PROCESADOR INTEL CORETM I5-8265U 8VA. GENERACIÓN. MEMORIA RAM DE 8GB. PANTALLA 14 "HD (1366X768) LED RETROILUMINADA ANTIREFLEJO, DISCO DURO DE 1TB 5400 RPM 2.5" SATA, INTEL HD, 802.11AC 1X1 WIFI + BLUETOOTH , BATERÍA DE 3 CELDAS, SISTEMA OPERATIVO WINDOWS 10 HOME. MCAFFEE SMALL BUSINESS SECURITY. MICROSOFT OFFICE. COLOR PLATA. GARANTÍA DE 1 AÑO.	17,348.72



Segundo Informe de Cuenta Pública
COORDINACIÓN ESTATAL DE PROTECCIÓN CIVIL MORELOS
 Relación de Bienes Muebles que Componen su Patrimonio
 Al 30 de junio de 2023



Código	Descripción del Bien Mueble	Valor en libros
51510028	PORTÁTIL DELL INSPIRON 14 3480. PROCESADOR INTEL CORETM I5-8265U 8VA. GENERACIÓN. MEMORIA RAM DE 8GB. PANTALLA 14 "HD (1366X768) LED RETROILUMINADA ANTIREFLEJO, DISCO DURO DE 1TB 5400 RPM 2.5" SATA, INTEL HD, 802.11AC 1X1 WIFI + BLUETOOTH , BATERÍA DE 3 CELDAS, SISTEMA OPERATIVO WINDOWS 10 HOME. MCAFFEE SMALL BUSINESS SECURITY. MICROSOFT OFFICE. COLOR PLATA. GARANTÍA DE 1 AÑO.	17,348.72
51510029	PORTÁTIL DELL INSPIRON 14 3480. PROCESADOR INTEL CORETM I5-8265U 8VA. GENERACIÓN. MEMORIA RAM DE 8GB. PANTALLA 14 "HD (1366X768) LED RETROILUMINADA ANTIREFLEJO, DISCO DURO DE 1TB 5400 RPM 2.5" SATA, INTEL HD, 802.11AC 1X1 WIFI + BLUETOOTH , BATERÍA DE 3 CELDAS, SISTEMA OPERATIVO WINDOWS 10 HOME. MCAFFEE SMALL BUSINESS SECURITY. MICROSOFT OFFICE. COLOR PLATA. GARANTÍA DE 1 AÑO.	17,348.72
51510030	LAPTOP DELL INSPIRON 15 5584 INTEL CORE I7-8565U 8VA GENERACION MEMORIA INTERNA 8GB DISCO DURO 2TB 1.8GHZ DDR4-SDRAM 15.6" FULL HD. WINDOWS 10 HOME, MICROSOFT OFFICE. MCAFFEE LIVESAFE. GARANTÍA DE 1 AÑO.	17,778.73
51510031	APPLE IPAD MINI 4 128GB PANTALLA 7.9" CHIP A8 2GEN TOUCH ID CAMARA ISIGHT 8MP WIFI (802.11 A/B/G/N) IOS 9 E ICLOUD SENSOR DE HUELLA DIGITAL TOUCH ID. GARANTÍA DE 1 AÑO.	10,158.72
51510032	NO BREAK MARCA FORZA 1000VA/500W. GARANTÍA DE 1 AÑO.	1,529.27
51510033	NO BREAK MARCA FORZA 1000VA/500W. GARANTÍA DE 1 AÑO.	1,529.27
51510034	NO BREAK MARCA FORZA 1000VA/500W. GARANTÍA DE 1 AÑO.	1,529.27
51510035	NO BREAK MARCA FORZA 1000VA/500W. GARANTÍA DE 1 AÑO.	1,529.27
51510036	NO BREAK MARCA FORZA 1000VA/500W. GARANTÍA DE 1 AÑO.	1,529.27
51510037	NO BREAK MARCA FORZA 1000VA/500W. GARANTÍA DE 1 AÑO.	1,529.27
51510038	NO BREAK MARCA FORZA 1000VA/500W. GARANTÍA DE 1 AÑO.	1,529.27
51510039	NO BREAK MARCA FORZA 1000VA/500W. GARANTÍA DE 1 AÑO.	1,529.27
51510040	NO BREAK MARCA FORZA 1000VA/500W. GARANTÍA DE 1 AÑO.	1,529.27
51510041	NO BREAK MARCA FORZA 1000VA/500W. GARANTÍA DE 1 AÑO.	1,529.27
51510042	NO BREAK MARCA FORZA 1000VA/500W. GARANTÍA DE 1 AÑO.	1,529.27
51510043	NO BREAK MARCA FORZA 1000VA/500W. GARANTÍA DE 1 AÑO.	1,529.27
51510044	NO BREAK MARCA FORZA 1000VA/500W. GARANTÍA DE 1 AÑO.	1,529.27
51510045	NO BREAK MARCA FORZA 1000VA/500W. GARANTÍA DE 1 AÑO.	1,529.27
51510046	NO BREAK MARCA FORZA 1000VA/500W. GARANTÍA DE 1 AÑO.	1,529.27
51510047	NO BREAK MARCA FORZA 1000VA/500W. GARANTÍA DE 1 AÑO.	1,529.27
51510048	NO BREAK MARCA FORZA 1000VA/500W. GARANTÍA DE 1 AÑO.	1,529.27
51510049	NO BREAK MARCA FORZA 1000VA/500W. GARANTÍA DE 1 AÑO.	1,529.27
51510050	NO BREAK MARCA FORZA 1000VA/500W. GARANTÍA DE 1 AÑO.	1,529.27
51510051	NO BREAK MARCA FORZA 1000VA/500W. GARANTÍA DE 1 AÑO.	1,529.27
51510052	NO BREAK MARCA FORZA 1000VA/500W. GARANTÍA DE 1 AÑO.	1,529.27
51510053	NO BREAK MARCA FORZA 1000VA/500W. GARANTÍA DE 1 AÑO.	1,529.27
51510054	NO BREAK MARCA FORZA 1000VA/500W. GARANTÍA DE 1 AÑO.	1,529.27
51510055	NO BREAK MARCA FORZA 1000VA/500W. GARANTÍA DE 1 AÑO.	1,529.27
51510056	NO BREAK MARCA FORZA 1000VA/500W. GARANTÍA DE 1 AÑO.	1,529.27
51510057	NO BREAK MARCA FORZA 1000VA/500W. GARANTÍA DE 1 AÑO.	1,529.27
51510058	IMPRESORA COLOR HP LASERLET PRO M452DW (CF394A), NORMAL: HASTA 28 PPM; CALIDAD DE IMPRESIÓN: 600 X 600 PPP.VELOCIDAD DEL PROCESADOR: 1200 MHZ; PANTALLA TÁCTIL INTUITIVA COLOR DE 3,0 "; PUERTO USB 2.0 DE ALTA VELOCIDAD, PUERTO DE RED GIGABIT ETHERNET 10/100/1000 BASE-TX INCORPORADO, MEMORIA, ESTÁNDAR: 256 MB DE NAND FLASH CON 256 MB DE DRAM; IMPRESIÓN A DOBLE CARA: AUTOMÁTICA. GARANTÍA DE 1 AÑO. NÚMERO DE SERIE VNG3Z00171	6,160.91
51510059	IMPRESORA COLOR HP LASERLET PRO M452DW (CF394A), NORMAL: HASTA 28 PPM; CALIDAD DE IMPRESIÓN: 600 X 600 PPP.VELOCIDAD DEL PROCESADOR: 1200 MHZ; PANTALLA TÁCTIL INTUITIVA COLOR DE 3,0 "; PUERTO USB 2.0 DE ALTA VELOCIDAD, PUERTO DE RED GIGABIT ETHERNET 10/100/1000 BASE-TX INCORPORADO, MEMORIA, ESTÁNDAR: 256 MB DE NAND FLASH CON 256 MB DE DRAM; IMPRESIÓN A DOBLE CARA: AUTOMÁTICA. GARANTÍA DE 1 AÑO.	6,160.91



Segundo Informe de Cuenta Pública
COORDINACIÓN ESTATAL DE PROTECCIÓN CIVIL MORELOS
Relación de Bienes Muebles que Componen su Patrimonio
Al 30 de junio de 2023



Código	Descripción del Bien Mueble	Valor en libros
51510060	PROYECTOR EPSON POWERLITE S39 (V11H854020) TECNOLOGÍA 3LCD, RESOLUCIÓN: SVGA (800 X 600), LUMINOSIDAD EN BLANCO Y COLOR 3,300 LÚMENES. DISTANCIA DE PROYECCIÓN 30 "330" [0.88 10.44 M], USB PLUG 'N PLAY PROYECTA AUDIO Y VIDEO COMPATIBLE CON PC Y MAC INTERFACES HDMI , VIDEO DE COMPUTADORA / COMPONENTE, S- VIDEO MINI DIN X 1, VIDEO COMPUESTO RCA (AMARILLO) X 1, ENTRADA DE AUDIO RCA X 2 (L Y R). CONECTOR USB 00810 CONECTOR TIPO AXE 1 MEMORIA USB, CONECTIVIDAD INALÁMBRICA Y CÁMARA DE DOCUMENTOS, CONECTOR USB TIPO BX 1 USB PLUG 'N PLAY 3 EN 1. GARANTÍA DE 1 AÑO.	9,887.83
51510061	PROYECTOR EPSON POWERLITE S39 (V11H854020) TECNOLOGÍA 3LCD, RESOLUCIÓN: SVGA (800 X 600), LUMINOSIDAD EN BLANCO Y COLOR 3,300 LÚMENES. DISTANCIA DE PROYECCIÓN 30 "330" [0.88 10.44 M], USB PLUG 'N PLAY PROYECTA AUDIO Y VIDEO COMPATIBLE CON PC Y MAC INTERFACES HDMI , VIDEO DE COMPUTADORA / COMPONENTE, S- VIDEO MINI DIN X 1, VIDEO COMPUESTO RCA (AMARILLO) X 1, ENTRADA DE AUDIO RCA X 2 (L Y R). CONECTOR USB 00810 CONECTOR TIPO AXE 1 MEMORIA USB, CONECTIVIDAD INALÁMBRICA Y CÁMARA DE DOCUMENTOS, CONECTOR USB TIPO BX 1 USB PLUG 'N PLAY 3 EN 1. GARANTÍA DE 1 AÑO.	9,887.83
51510062	PROYECTOR EPSON POWERLITE S39 (V11H854020) TECNOLOGÍA 3LCD, RESOLUCIÓN: SVGA (800 X 600), LUMINOSIDAD EN BLANCO Y COLOR 3,300 LÚMENES. DISTANCIA DE PROYECCIÓN 30 "330" [0.88 10.44 M], USB PLUG 'N PLAY PROYECTA AUDIO Y VIDEO COMPATIBLE CON PC Y MAC INTERFACES HDMI , VIDEO DE COMPUTADORA / COMPONENTE, S- VIDEO MINI DIN X 1, VIDEO COMPUESTO RCA (AMARILLO) X 1, ENTRADA DE AUDIO RCA X 2 (L Y R). CONECTOR USB 00810 CONECTOR TIPO AXE 1 MEMORIA USB, CONECTIVIDAD INALÁMBRICA Y CÁMARA DE DOCUMENTOS, CONECTOR USB TIPO BX 1 USB PLUG 'N PLAY 3 EN 1. GARANTÍA DE 1 AÑO.	9,887.83
51510063	REGULADOR	426.72
51510064	REGULADOR	426.72
51510065	REGULADOR	426.72
51510066	REGULADOR PARA COMPUTADORA --	1,160.00
51510067	REGULADOR	426.72
51510068	REGULADOR	426.72
51510069	REGULADOR	426.72
51510070	REGULADOR	426.72
51510071	REGULADOR	426.72
51510072	REGULADOR	426.72
51510073	REGULADOR PARA COMPUTADORA --	1,160.00
51510074	REGULADOR	426.72
51510075	REGULADOR	426.72
51510076	REGULADOR	426.72
51510077	REGULADOR	426.72
51510078	REGULADOR	426.72
51510079	REGULADOR DE VOLTAJE	1,000.00
51510080	MONITOR	1.00
51510081	C.P.U. PARA COMPUTADORA---	15,416.40
51510082	NO BREAK --NO BREAKS DE 1000 VA CON SUPRESOR DE PICOS EN LA ENTRADA DEL USP 500 JOULES VOLTAJE DE ENTRADA SIN ENTRAR A MODO DE BATERIA/ RESPALDO (VGA) .85 VCA A 145 VCA. VOLTAJE DE SALIDA EN LINEA VCA DE 120 VCA +- 10%. 4 CONTACTOS RESPALDADOS Y REGULADO	2,151.80
51510083	COMPUTADORA PORTÁTIL LAPTOP --	22,188.48
51510084	NO BREAK DE ACUERDO AL ANEXO 1 PARTIDA 5 RENGLON 1	1,472.93
51510085	MONITOR PANTALLA PLANA PARA COMPUTADORA---	1,200.00
51510086	C.P.U. PARA COMPUTADORA---	15,416.40
51510087	C.P.U. PARA COMPUTADORA--	15,416.40
51510088	TECLADO--	300.00
51510089	MONITOR PANTALLA PLANA PARA COMPUTADORA---	1,200.00
51510090	MONITOR PANTALLA PLANA PARA COMPUTADORA---	1,200.00
51510091	C.P.U. PARA COMPUTADORA--	15,416.40



Segundo Informe de Cuenta Pública
 COORDINACIÓN ESTATAL DE PROTECCIÓN CIVIL MORELOS
 Relación de Bienes Muebles que Componen su Patrimonio
 Al 30 de junio de 2023



Código	Descripción del Bien Mueble	Valor en libros
51510092	PLOTTER--INYECCION DE TINTA 2880 X 1440 PPI 40 X 50 CM EN 7 MIN. NORMAL PARA USO CON ROOLO U HOJA SUELTA ANCHO MINIMO DE 60 CM USB Y FIRE WIRE.	59,823.72
51510093	COMPUTADORA LAPTOPCON MOCHILA ACOJINADA DE USO RUDO CON COMPARTIMIENTO PARA CABLES Y CON CONTROL REMOTO USB PARA PASE DE DIAPOSITIVASPROCESADOR: INTEL CORE 2 DUOVELOCIDAD DEL PROCESADOR DE 2.53 GHZVELOCIDAD DE BUS DE 800MHZMEMORIA RAM: 4GB TIPO DDR2	18,663.69
51510094	COMPUTADORA LAPTOPCON MOCHILA ACOJINADA DE USO RUDO CON COMPARTIMIENTO PARA CABLES Y CON CONTROL REMOTO USB PARA PASE DE DIAPOSITIVASPROCESADOR: INTEL CORE 2 DUOVELOCIDAD DEL PROCESADOR DE 2.53 GHZVELOCIDAD DE BUS DE 800MHZMEMORIA RAM: 4GB TIPO DDR2	18,663.69
51510095	NO BREAK --NO BREAKS DE 1000 VA CON SUPRESOR DE PICOS EN LA ENTRADA DEL USP 500 JOULES VOLTAJE DE ENTRADA SIN ENTRAR A MODO DE BATERIA/ RESPALDO (VGA) .85 VCA A 145 VCA. VOLTAJE DE SALIDA EN LINEA VCA DE 120 VCA +- 10%. 4 CONTACTOS RESPALDADOS Y REGULADO	1,472.93
51510096	NO BREAK --NO BREAKS DE 1000 VA CON SUPRESOR DE PICOS EN LA ENTRADA DEL USP 500 JOULES VOLTAJE DE ENTRADA SIN ENTRAR A MODO DE BATERIA/ RESPALDO (VGA) .85 VCA A 145 VCA. VOLTAJE DE SALIDA EN LINEA VCA DE 120 VCA +- 10%. 4 CONTACTOS RESPALDADOS Y REGULADO	1,472.93
51510097	MONITOR PARA COMPUTADORA--	1,200.00
51510098	C.P.U. PARA COMPUTADORA--	15,416.40
51510099	TECLADO--	300.00
51510100	COMPUTADORA PORTÁTIL LAPTOP --	22,188.48
51510101	MULTIFUNCIONAL --	3,017.25
51510102	NO BREAK CON REGULADOR: CAPACIDAD DE POTENCIA DE SALIDA: 1000 VA, CON SUPRESOR DE PICOS, ÍNDICE DE AUMENTO DE ENERGÍA: 504 JOULES, VOLTAJE DE ENTRADA SIN ENTRAR A MODO BATERÍA: VOLTAJE DE ENTRADA DE OPERACIÓN (MIN): 90V, VOLTAJE DE ENTRADA DE OPERACIÓN (MAX): 145V, VOLTAJE DE OPERACIÓN DE SALIDA EN LÍNEA VCA: 120V, 4 CONTACTOS DE RESPALDO Y 4 CONTACTOS REGULADOS. GARANTÍA DE 1 AÑO EN PARTES ELECTRÓNICAS Y BATERÍAS.	1,472.93
51510103	COMPUTADORA DE ESCRITORIO MODELO PRODESK 400 G2.5 SFF: PROCESADOR INTEL CORE I3-4160 3.6 GHZ, 3 MB CACHÉ (4 NÚCLEOS LÓGICOS), MEMORIA RAM 4 GB DDR3-SDRAM A 1600 MHZ (2 DIMM), DISCO DURO SATA 1 TB 7200 RPM, UNIDAD ÓPTICA DVD SUPER MULTI DVD+RW, GRÁFICOS INTEL DH GRAPHICS 4400, CONEXIÓN NETWORKING LAN ETHERNET 10/100/1000 MBPS, PUERTOS: USB 2.0 (6), USB 3.0 (2), PUERTO RJ45 (1), PUERTO VGA (1), SISTEMA OPERATIVO WINDOWS 10 PROFESIONAL 64 BITS DEGRADABLE A WINDOWS 7 64 BITS, MONITOR 18.5" MODELO HEW L4S23AA: TECNOLOGÍA RETROILUMINACIÓN LED, RESOLUCIÓN MÁX. 1366 X 768, TIPO HD, CONEXIÓN VGA, CONSUMO DE ENERGÍA 17 W, COLOR NEGRO, BIT DEFENDER ANTIVIRUS PLUS 1 AÑO + 4TB ELIFE BACKUP ANTIVIRUS SYMANTEC ENDPOINT (VERSIÓN CORPORATIVA) CON LICENCIA DE 1 AÑO. LICENCIA MICROSOFT OFFICE STD 2016 VERSIÓN ACADAMICA. POR 1 AÑO 1 AÑO DE GARANTÍA, CON RESPUESTA AL DÍA SIGUIENTE LABORABLE, LA GARANTÍA SE PRESENTARA EN EL SITIO DONDE SE ENCUENTRE FÍSICAMENTE EL EQUIPO.	25,342.23
51510104	TECLADO PARA COMPUTADORA DE ESCRITORIO HP	450.00
51510105	MONITOR PARA COMPUTADORA DE ESCRITORIO HP	1,800.00
51510106	COMPUTADORA PORTÁTIL LAPTOP --	22,188.48
51510107	TECLADO---	300.00
51510108	MONITOR PARA COMPUTADORA--	1,200.00
51510109	C.P.U. PARA COMPUTADORA--	15,416.40
51510110	TECLADO--	300.00
51510111	NO BREAK --NO BREAKS DE 1000 VA CON SUPRESOR DE PICOS EN LA ENTRADA DEL USP 500 JOULES VOLTAJE DE ENTRADA SIN ENTRAR A MODO DE BATERIA/ RESPALDO (VGA) .85 VCA A 145 VCA. VOLTAJE DE SALIDA EN LINEA VCA DE 120 VCA +- 10%. 4 CONTACTOS RESPALDADOS Y REGULADO	1,472.93
51510112	C.P.U. PARA COMPUTADORA---	15,416.40
51510113	MONITOR PARA COMPUTADORA---	1,200.00
51510114	MOUSE---	120.00
51510115	TECLADO---	300.00
51510116	COMPUTADORA PORTÁTIL LAPTOP --LAPTOPS CON PROCESADOR INTEL CORE I53437U (6MB CACHE HASTA 3.10 GHZ) MEMORIA RAW DE 4GB DE 4 DDR31333MHZ 2 RANURAS DISCO DURO DE 500 GB (7200RPM) UNIDAD OPTICA 16X DVD +/- RW SATA PANTALLA WLED DE ALTA DEFINICION (HD)	22,188.48
51510117	COMPUTADORA PORTÁTIL LAPTOP --	22,188.48
51510118	IMPRESORA--LASSER B/N 15 PPM CARTA 1200 X 1200 DPI	5,600.00
51510119	NO BREAK DE ACUERDO AL ANEXO 1 PARTIDA 5 RENGLON 1	1,472.93
51510120	C.P.U. PARA COMPUTADORA--	15,416.40
51510121	TECLADO--	300.00
51510122	MONITOR PARA COMPUTADORA--	1,200.00



Segundo Informe de Cuenta Pública
 COORDINACIÓN ESTATAL DE PROTECCIÓN CIVIL MORELOS
 Relación de Bienes Muebles que Componen su Patrimonio
 Al 30 de junio de 2023



Código	Descripción del Bien Mueble	Valor en libros
51510123	NO BREAK --NO BREAKS DE 1000 VA CON SUPRESOR DE PICOS EN LA ENTRADA DEL USP 500 JOULES VOLTAJE DE ENTRADA SIN ENTRAR A MODO DE BATERIA/ RESPALDO (VGA) .85 VCA A 145 VCA. VOLTAJE DE SALIDA EN LINEA VCA DE 120 VCA +- 10%. 4 CONTACTOS RESPALDADOS Y REGULADO	1,472.93
51510124	NO BREAK --NO BREAKS DE 1000 VA CON SUPRESOR DE PICOS EN LA ENTRADA DEL USP 500 JOULES VOLTAJE DE ENTRADA SIN ENTRAR A MODO DE BATERIA/ RESPALDO (VGA) .85 VCA A 145 VCA. VOLTAJE DE SALIDA EN LINEA VCA DE 120 VCA +- 10%. 4 CONTACTOS RESPALDADOS Y REGULADO	1,472.93
51510125	IMPRESORA LASER --	5,600.00
51510126	FUENTE DE PODER PARA EQUIPO DE COMUNICACIÓN/BATERÍA--FUENTE DE PODER MARCA ALFATRONIX MODELO: AD115/230-12-108B	2,041.60
51510127	FUENTE DE PODER PARA EQUIPO DE COMUNICACIÓN/BATERÍA--FUENTE DE PODER MARCA ALFATRONIX MODELO: AD115/230-12-108B	2,041.60
51510128	COMPUTADORA PORTÁTIL LAPTOP --	22,188.48
51510129	IMPRESORA LASER MONOCROMÁTICA DE ACUERDO AL ANEXO 1 PARTIDA 6 RENGLON 1	3,839.60
51510130	COMPUTADORA PORTÁTIL LAPTOP --LAPTOPS CON PROCESADOR INTEL CORE I53437U (6MB CACHE HASTA 3.10 GHZ) MEMORIA RAW DE 4GB DE 4 DDR31333MHZ 2 RANURAS DISCO DURO DE 500 GB (7200RPM) UNIDAD OPTICA 16X DVD +/- RW SATA PANTALLA WLED DE ALTA DEFINICION (HD)	22,188.48
51510131	COMPUTADORA PORTÁTIL LAPTOP --	22,188.48
51510132	COMPUTADORA PORTÁTIL LAPTOP --	22,188.48
51510133	TECLADO---	300.00
51510134	C.P.U. PARA COMPUTADORA---	15,416.40
51510135	MONITOR PARA COMPUTADORA---	1,200.00
51510136	TECLADO---	300.00
51510137	C.P.U. PARA COMPUTADORA---	15,416.40
51510138	SCANNER--CAMA PLANA 9600 DPI CONEXION USB	1,997.24
51510139	SCANNER--CAMA PLANA 9600 DPI CONEXION USB	1,997.24
51510140	NO BREAK--TECNOLOGÍA INTERACTIVA CON REGULADOR electrónico INTEGRADO	1,472.93
51510141	C.P.U. PARA COMPUTADORA--	15,416.40
51510142	TECLADO--	300.00
51510143	MOUSE--	120.00
51510144	MONITOR PARA COMPUTADORA--	1,200.00
51510145	IMPRESORA --IMPRESORA LASER MONOCROMÁTICA CON RESOLUCIÓN DE IMPRESIÓN (CARTA NEGRO): HASTA 40 PPM VELOCIDAD DE IMPRESIÓN (CARTA NEGRO) DÚPLEX: HASTA 18 SPM TIEMPO DE SALIDA DE LA PRIMERA PÁGINA (NEGRO) TAN RÁPIDO COMO 6.5 SEGUNDOS PROCESADOR: DUAL	3,839.60
51510146	NO BREAK --NO BREAKS DE 1000 VA CON SUPRESOR DE PICOS EN LA ENTRADA DEL USP 500 JOULES VOLTAJE DE ENTRADA SIN ENTRAR A MODO DE BATERIA/ RESPALDO (VGA) .85 VCA A 145 VCA. VOLTAJE DE SALIDA EN LINEA VCA DE 120 VCA +- 10%. 4 CONTACTOS RESPALDADOS Y REGULADO	1,472.93
51510147	IMPRESORA --	2,197.04
51510148	NO BREAK--TECNOLOGÍA INTERACTIVA CON REGULADOR electrónico INTEGRADO	1,472.93
51510149	C.P.U. PARA COMPUTADORA---	15,416.40
51510150	MONITOR PARA COMPUTADORA---	1,200.00
51510151	MOUSE---	120.00
51510152	TECLADO---	300.00
51510153	C.P.U. PARA COMPUTADORA--	15,416.40
51510154	TECLADO--	300.00
51510155	MOUSE--	120.00
51510156	MONITOR PARA COMPUTADORA--	1,200.00
51510157	COMPUTADORA PORTÁTIL LAPTOP --	22,188.48
51510158	C.P.U. PARA COMPUTADORA---	15,416.40
51510159	MONITOR PANTALLA PLANA PARA COMPUTADORA---	1,200.00
51510160	NO BREAK --NO BREAKS DE 1000 VA CON SUPRESOR DE PICOS EN LA ENTRADA DEL USP 500 JOULES VOLTAJE DE ENTRADA SIN ENTRAR A MODO DE BATERIA/ RESPALDO (VGA) .85 VCA A 145 VCA. VOLTAJE DE SALIDA EN LINEA VCA DE 120 VCA +- 10%. 4 CONTACTOS RESPALDADOS Y REGULADO	1,472.93
51510161	NO BREAK--TECNOLOGÍA INTERACTIVA CON REGULADOR electrónico INTEGRADO	1,472.93
51510162	C.P.U. PARA COMPUTADORA---	15,416.40
51510163	MONITOR PARA COMPUTADORA---	1,200.00
51510164	MOUSE---	120.00



Segundo Informe de Cuenta Pública
COORDINACIÓN ESTATAL DE PROTECCIÓN CIVIL MORELOS
Relación de Bienes Muebles que Componen su Patrimonio
Al 30 de junio de 2023



Código	Descripción del Bien Mueble	Valor en libros
51510165	TECLADO---	300.00
51510166	COMPUTADORA DE ESCRITORIO MODELO PRODESK 400 G2.5 SFF: PROCESADOR INTEL CORE I3-4160 3.6 GHZ, 3 MB CACHÉ (4 NÚCLEOS LÓGICOS), MEMORIA RAM 4 GB DDR3-SDRAM A 1600 MHZ (2 DIMM), DISCO DURO SATA 1 TB 7200 RPM, UNIDAD ÓPTICA DVD SUPER MULTI DVD+RW, GRÁFICOS INTEL DH GRAPHICS 4400, CONEXIÓN NETWORKING LAN ETHERNET 10/100/1000 MBPS, PUERTOS: USB 2.0 (6), USB 3.0 (2), PUERTO RJ45 (1), PUERTO VGA (1), SISTEMA OPERATIVO WINDOWS 10 PROFISSIONAL 64 BITS DEGRADABLE A WINDOWS 7 64 BITS, MONITOR 18.5" MODELO HEW L4S23AA: TECNOLOGÍA RETROILUMINACIÓN LED, RESOLUCIÓN MÁX. 1366 X 768, TIPO HD, CONEXIÓN VGA, CONSUMO DE ENERGÍA 17 W, COLOR NEGRO, BIT DEFENDER ANTIVIRUS PLUS 1 AÑO + 4TB ELIFE BACKUP ANTIVIRUS SYMANTEC ENDPOINT (VERSIÓN CORPORATIVA) CON LICENCIA DE 1 AÑO. LICENCIA MICROSOFT OFFICE STD 2016 VERSIÓN ACADAMICA. POR 1 AÑO 1 AÑO DE GARANTÍA, CON RESPUESTA AL DÍA SIGUIENTE LABORABLE, LA GARANTÍA SE PRESENTARA EN EL SITIO DONDE SE ENCUENTRE FÍSICAMENTE EL EQUIPO.	25,342.23
51510167	TECLADO PARA COMPUTADORA DE ESCRITORIO HP	450.00
51510168	MOUSE PARA COMPUTADORA DE ESCRITORIO MARCA HP	220.00
51510169	MONITOR PARA COMPUTADORA DE ESCRITORIO HP	1,800.00
51510170	COMPUTADORA PORTÁTIL LAPTOP --LAPTOP CON MICROPROCESADOR ACELERADO AMD QUAD-CORE A8-4555M A 16 GHZ HASTA 2.4 GHZ 4MB DE CACHE DE NIVEL 2 MEMORIA DDR3L DE 8GB GRAFICOS DE VIDEO GRAFICOS AMD RADEON HD 7600G DISCRETE-CLASS Y MEMORIA DE GRAFICOS TOTAL DE HA	22,188.48
51510171	C.P.U. PARA COMPUTADORA--	15,416.40
51510172	TECLADO--	300.00
51510173	MOUSE--	120.00
51510174	MONITOR PARA COMPUTADORA--	1,200.00
51510175	COMPUTADORA PORTÁTIL LAPTOP --	22,188.48
51510176	C.P.U. PARA COMPUTADORA---	15,416.40
51510177	MONITOR PARA COMPUTADORA---	1,200.00
51510178	MOUSE---	120.00
51510179	TECLADO---	300.00
51510180	TECLADO--	300.00
51510181	MOUSE--	120.00
51510182	NO BREAK CON REGULADOR: CAPACIDAD DE POTENCIA DE SALIDA: 1000 VA, CON SUPRESOR DE PICOS, ÍNDICE DE AUMENTO DE ENERGÍA: 504 JOULES, VOLTAJE DE ENTRADA SIN ENTRAR A MODO BATERÍA: VOLTAJE DE ENTRADA DE OPERACIÓN (MIN): 90V, VOLTAJE DE ENTRADA DE OPERACIÓN (MAX): 145V, VOLTAJE DE OPERACIÓN DE SALIDA EN LÍNEA VCA: 120V, 4 CONTACTOS DE RESPALDO Y 4 CONTACTOS REGULADOS. GARANTÍA DE 1 AÑO EN PARTES ELECTRÓNICAS Y BATERÍAS.	1,472.93
51510183	COMPUTADORA DE ESCRITORIO MODELO PRODESK 400 G2.5 SFF: PROCESADOR INTEL CORE I3-4160 3.6 GHZ, 3 MB CACHÉ (4 NÚCLEOS LÓGICOS), MEMORIA RAM 4 GB DDR3-SDRAM A 1600 MHZ (2 DIMM), DISCO DURO SATA 1 TB 7200 RPM, UNIDAD ÓPTICA DVD SUPER MULTI DVD+RW, GRÁFICOS INTEL DH GRAPHICS 4400, CONEXIÓN NETWORKING LAN ETHERNET 10/100/1000 MBPS, PUERTOS: USB 2.0 (6), USB 3.0 (2), PUERTO RJ45 (1), PUERTO VGA (1), SISTEMA OPERATIVO WINDOWS 10 PROFISSIONAL 64 BITS DEGRADABLE A WINDOWS 7 64 BITS, MONITOR 18.5" MODELO HEW L4S23AA: TECNOLOGÍA RETROILUMINACIÓN LED, RESOLUCIÓN MÁX. 1366 X 768, TIPO HD, CONEXIÓN VGA, CONSUMO DE ENERGÍA 17 W, COLOR NEGRO, BIT DEFENDER ANTIVIRUS PLUS 1 AÑO + 4TB ELIFE BACKUP ANTIVIRUS SYMANTEC ENDPOINT (VERSIÓN CORPORATIVA) CON LICENCIA DE 1 AÑO. LICENCIA MICROSOFT OFFICE STD 2016 VERSIÓN ACADAMICA. POR 1 AÑO 1 AÑO DE GARANTÍA, CON RESPUESTA AL DÍA SIGUIENTE LABORABLE, LA GARANTÍA SE PRESENTARA EN EL SITIO DONDE SE ENCUENTRE FÍSICAMENTE EL EQUIPO.	25,342.23
51510184	MONITOR PARA COMPUTADORA DE ESCRITORIO HP	1,800.00
51510185	NO BREAK --NO BREAKS DE 1000 VA CON SUPRESOR DE PICOS EN LA ENTRADA DEL USP 500 JOULES VOLTAJE DE ENTRADA SIN ENTRAR A MODO DE BATERÍA/ RESPALDO (VGA) .85 VCA A 145 VCA. VOLTAJE DE SALIDA EN LINEA VCA DE 120 VCA +- 10%. 4 CONTACTOS RESPALDADOS Y REGULADO	1,472.93
51510186	C.P.U. PARA COMPUTADORA--	15,416.40
51510187	MULTIFUNCIONAL --	3,017.25
51510188	TECLADO UNIVERSAL LOGITECH PARA IPAD	2,781.68
51510189	SSD ADATA 512 GB, SERIAL ATA III, 560 MB/s, 520 MB/s, 6Gbit/s	3,143.60
51510190	SSD ADATA 512 GB, SERIAL ATA III, 560 MB/s, 520 MB/s, 6Gbit/s	3,143.60
51510191	SSD ADATA 512 GB, SERIAL ATA III, 560 MB/s, 520 MB/s, 6Gbit/s	3,143.60
51510192	SSD ADATA 512 GB, SERIAL ATA III, 560 MB/s, 520 MB/s, 6Gbit/s	3,143.60
51510193	SSD ADATA 512 GB, SERIAL ATA III, 560 MB/s, 520 MB/s, 6Gbit/s	3,143.60



Segundo Informe de Cuenta Pública
 COORDINACIÓN ESTATAL DE PROTECCIÓN CIVIL MORELOS
 Relación de Bienes Muebles que Componen su Patrimonio
 Al 30 de junio de 2023



Código	Descripción del Bien Mueble	Valor en libros
51510194	SSD ADATA 512 GB, SERIAL ATA III, 560 MB/s, 520 MB/s, 6Gbit/s	3,143.60
51510195	SSD ADATA 512 GB, SERIAL ATA III, 560 MB/s, 520 MB/s, 6Gbit/s	3,143.60
51510196	SSD ADATA 512 GB, SERIAL ATA III, 560 MB/s, 520 MB/s, 6Gbit/s	3,143.60
51510197	SSD ADATA 512 GB, SERIAL ATA III, 560 MB/s, 520 MB/s, 6Gbit/s	3,143.60
51510198	SSD ADATA 512 GB, SERIAL ATA III, 560 MB/s, 520 MB/s, 6Gbit/s	3,143.60
51510199	SSD ADATA 512 GB, SERIAL ATA III, 560 MB/s, 520 MB/s, 6Gbit/s	3,143.60
51510200	SSD ADATA 512 GB, SERIAL ATA III, 560 MB/s, 520 MB/s, 6Gbit/s	3,143.60
51510201	SSD ADATA 512 GB, SERIAL ATA III, 560 MB/s, 520 MB/s, 6Gbit/s	3,143.60
51510202	SSD ADATA 512 GB, SERIAL ATA III, 560 MB/s, 520 MB/s, 6Gbit/s	3,143.60
51510203	SSD ADATA 512 GB, SERIAL ATA III, 560 MB/s, 520 MB/s, 6Gbit/s	3,143.60
51510204	SSD ADATA 512 GB, SERIAL ATA III, 560 MB/s, 520 MB/s, 6Gbit/s	3,143.60
51510205	SSD ADATA 512 GB, SERIAL ATA III, 560 MB/s, 520 MB/s, 6Gbit/s	3,143.60
51510206	SSD ADATA 512 GB, SERIAL ATA III, 560 MB/s, 520 MB/s, 6Gbit/s	3,143.60
51510207	SSD ADATA 512 GB, SERIAL ATA III, 560 MB/s, 520 MB/s, 6Gbit/s	3,143.60
51510208	PROYECTOR EPSON POWERLITE X05+, 3300 LÚMENES ANSI, LCD, XGA	10,324.00
51510209	PROYECTOR EPSON POWERLITE X05+, 3300 LÚMENES ANSI, LCD, XGA	10,324.00
51510210	NO BREAK SMARTBITT SMARBITT 750 (NB-750), 750 VA, 375 W, NEGRO, HOGAR Y OFICINA	3,132.00
51510211	NO BREAK SMARTBITT SMARBITT 750 (NB-750), 750 VA, 375 W, NEGRO, HOGAR Y OFICINA	3,132.00
51510212	NO BREAK SMARTBITT SMARBITT 750 (NB-750), 750 VA, 375 W, NEGRO, HOGAR Y OFICINA	3,132.00
51510213	NO BREAK SMARTBITT SMARBITT 750 (NB-750), 750 VA, 375 W, NEGRO, HOGAR Y OFICINA	3,132.00
51510214	NO BREAK SMARTBITT SMARBITT 750 (NB-750), 750 VA, 375 W, NEGRO, HOGAR Y OFICINA	3,132.00
51510215	NO BREAK SMARTBITT SMARBITT 750 (NB-750), 750 VA, 375 W, NEGRO, HOGAR Y OFICINA	3,132.00
51510216	NO BREAK SMARTBITT SMARBITT 750 (NB-750), 750 VA, 375 W, NEGRO, HOGAR Y OFICINA	3,132.00
51510217	NO BREAK SMARTBITT SMARBITT 750 (NB-750), 750 VA, 375 W, NEGRO, HOGAR Y OFICINA	3,132.00
51510218	NO BREAK SMARTBITT SMARBITT 750 (NB-750), 750 VA, 375 W, NEGRO, HOGAR Y OFICINA	3,132.00
51510219	NO BREAK SMARTBITT SMARBITT 750 (NB-750), 750 VA, 375 W, NEGRO, HOGAR Y OFICINA	3,132.00
51510220	NO BREAK SMARTBITT SMARBITT 750 (NB-750), 750 VA, 375 W, NEGRO, HOGAR Y OFICINA	3,132.00
51510221	NO BREAK SMARTBITT SMARBITT 750 (NB-750), 750 VA, 375 W, NEGRO, HOGAR Y OFICINA	3,132.00
51510222	COMPUTADORA PORTATIL DELL V539I7S8256W10P1, 13.3 PULGADAS, INTEL CORE i7, i7,8565U.	27,341.20
51510223	LAPTOP DELL, 14 PULGADAS, INTEL CORE i5, i5-10210, 8GB, WINDOWS 10 PRO	23,186.08
51510224	LAPTOP DELL, 14 PULGADAS, INTEL CORE i5, i5-10210, 8GB, WINDOWS 10 PRO	23,186.08
51510225	LAPTOP DELL, 14 PULGADAS, INTEL CORE i5, i5-10210, 8GB, WINDOWS 10 PRO	23,186.08
51510226	LAPTOP DELL, 14 PULGADAS, INTEL CORE i5, i5-10210, 8GB, WINDOWS 10 PRO	23,186.08
51510227	LAPTOP DELL, 14 PULGADAS, INTEL CORE i5, i5-10210, 8GB, WINDOWS 10 PRO	23,186.08
51510228	LAPTOP DELL, 14 PULGADAS, INTEL CORE i5, i5-10210, 8GB, WINDOWS 10 PRO	23,186.08
51510229	LAPTOP DELL, 14 PULGADAS, INTEL CORE i5, i5-10210, 8GB, WINDOWS 10 PRO	23,186.08
51510230	COMPUTADORA DE ESCRITORIO DELL 0707SFI7S81TW10P3PS, INTEL CORE i7, i7-9700	28,037.20
51510231	COMPUTADORA DE ESCRITORIO DELL 0707SFI7S81TW10P3PS, INTEL CORE i7, i7-9700	28,037.20
51510232	PC DE ESCRITORIO DELL OPTIPLEX 3070 SFF, INTEL CORE i5, i5-9500	23,768.40
51510233	PC DE ESCRITORIO DELL OPTIPLEX 3070 SFF, INTEL CORE i5, i5-9500	23,768.40
51510234	PC DE ESCRITORIO DELL OPTIPLEX 3070 SFF, INTEL CORE i5, i5-9500	23,768.40
51510235	PC DE ESCRITORIO DELL OPTIPLEX 3070 SFF, INTEL CORE i5, i5-9500	23,768.40
51510236	PC DE ESCRITORIO DELL OPTIPLEX 3070 SFF, INTEL CORE i5, i5-9500	23,768.40
51510237	PC DE ESCRITORIO DELL OPTIPLEX 3070 SFF, INTEL CORE i5, i5-9500	23,768.40
51510238	PC DE ESCRITORIO DELL OPTIPLEX 3070 SFF, INTEL CORE i5, i5-9500	23,768.40
51510239	PC DE ESCRITORIO DELL OPTIPLEX 3070 SFF, INTEL CORE i5, i5-9500	23,768.40
51510240	PC DE ESCRITORIO DELL OPTIPLEX 3070 SFF, INTEL CORE i5, i5-9500	23,768.40
51510241	IMPRESORA DE ETIQUETAS ZEBRA ZD2207 77 203 DPI USB ZD22042-T01G00EZ	8,474.10



Segundo Informe de Cuenta Pública
COORDINACIÓN ESTATAL DE PROTECCIÓN CIVIL MORELOS
 Relación de Bienes Muebles que Componen su Patrimonio
 Al 30 de junio de 2023



Codigo	Descripción del Bien Mueble	Valor en libros
51510242	SANDISK HD-1952 UNIDAD DE ESTADO SÓLIDO SSD EXTERNO, EXTREME PORTABLE 1TB 2.5 USB 3.1 LECT. 550MB USO RUDO, 1TB, GRIS /NARANJA (DISCO DUR)	6,043.60
51510243	IMPRESORA A COLOR MULTIFUNCION MARCA XEROX MODELO WORKCENTRE 6515/DNI No DE SERIE 5AV419859	19,008.92
51910001	ENMICADORA GBC HEATSEAL T/C Y T/O	3,683.52
51910002	VENTILADOR DE PEDESTAL DE 16 DIAMETRO: 40 CM VENTILADOR DE 3 VELOCIDADES 15 POSICIONES VERTICALES FUNCIONAMIENTO OSCILATORIO O FIJO. EN MATERIAL DE PLASTICO COLOR BLANCO. ALTURA MAXIMA: 135CM MINIMA 88 CM.	848.99
51910003	VENTILADOR DE MESA	270.00
51910004	VENTILADOR DE TORRE 48" MODELO T48310 (122 CM L X 33 CM A X 33 CM P): 4 PIES DE ALTURA (122 CM) PARA UNA PROLONGADA COMODIDAD, CONTROL REMOTO DE MULTIPLES FUNCIONES, IONIZADOR DE AIRE FRESCO, TEMPORIZADOR ELECTRONICO DE HASTA 7 HORAS, AMPLIA OSCILACION, MANIJA PARA FACIL TRANSPORTE, 3 VELOCIDADES SILENCIONES, RANURA PARA ALMACENAMIENTO DE CONTROL REMOTO, KIT DE MONTAJE INCLUIDO, INCLUTE TAPON DE SEGURIDAD PATENTADO	2,319.42
51910005	VENTILADOR DE TORRE 36" MODELO FZ-18DL: (91 CM X 20 CM) 3 VELOCIDADES QUE PERMITE SELECCIONAR UN NIVEL DE FLUJO DE AIRE PERSONALIZADO, 3 MODOS DE VIENTO (MODO NORMAL, NATURAL Y DE SUEÑO), OSCILACIÓN QUE ASEGURA LA CIRCULACIÓN DEL AIRE, CONTROL REMOTO QUE PROPORCIONA UN CÓMODO CONTROL, TEMPORIZADOR DE 8 HORAS PARA LA CONSERVACIÓN DE ENERGÍA, PANTALLA DIGITAL LED PARA OPERACIONES DE FÁCIL USO, MATERIAL PLÁSTICO ABC PARA MAYOR DURABILIDAD.	992.96
51910006	VENTILADOR DE PEDESTAL DE 16 DIAMETRO: 40 CM VENTILADOR DE 3 VELOCIDADES 15 POSICIONES VERTICALES FUNCIONAMIENTO OSCILATORIO O FIJO. EN MATERIAL DE PLASTICO COLOR BLANCO. ALTURA MAXIMA: 135CM MINIMA 88 CM.	848.99
51910007	VENTILADOR DE TORRE 36" MODELO FZ-18DL: (91 CM X 20 CM) 3 VELOCIDADES QUE PERMITE SELECCIONAR UN NIVEL DE FLUJO DE AIRE PERSONALIZADO, 3 MODOS DE VIENTO (MODO NORMAL, NATURAL Y DE SUEÑO), OSCILACIÓN QUE ASEGURA LA CIRCULACIÓN DEL AIRE, CONTROL REMOTO QUE PROPORCIONA UN CÓMODO CONTROL, TEMPORIZADOR DE 8 HORAS PARA LA CONSERVACIÓN DE ENERGÍA, PANTALLA DIGITAL LED PARA OPERACIONES DE FÁCIL USO, MATERIAL PLÁSTICO ABC PARA MAYOR DURABILIDAD.	992.96
51910008	VENTILADOR DE PEDESTAL DE 16 DIAMETRO: 40 CM VENTILADOR DE 3 VELOCIDADES 15 POSICIONES VERTICALES FUNCIONAMIENTO OSCILATORIO O FIJO. EN MATERIAL DE PLASTICO COLOR BLANCO. ALTURA MAXIMA: 135CM MINIMA 88 CM.	848.99
51910009	VENTILADOR DE TORRE 48" MODELO T48310 (122 CM L X 33 CM A X 33 CM P): 4 PIES DE ALTURA (122 CM) PARA UNA PROLONGADA COMODIDAD, CONTROL REMOTO DE MULTIPLES FUNCIONES, IONIZADOR DE AIRE FRESCO, TEMPORIZADOR ELECTRONICO DE HASTA 7 HORAS, AMPLIA OSCILACION, MANIJA PARA FACIL TRANSPORTE, 3 VELOCIDADES SILENCIONES, RANURA PARA ALMACENAMIENTO DE CONTROL REMOTO, KIT DE MONTAJE INCLUIDO, INCLUTE TAPON DE SEGURIDAD PATENTADO	2,319.42
52110001	CAÑON--PROYECTOR 2500 CON ESTUCHE O MOCHILA ACOJINADA IMPERMEABLE DE USO RUDO CON COMPARTIMIENTO PARA CABLESTIPO DE ZOOM: MANUALLAMPARA ENCENDIDA: 180WRELACIÓN DE CONTRATE: 2600:1DIMENSIONES: 8.89 CM ALTURA X 25.4 CM DE ANCHO X 21.34 CM DE PROFUNDI	6,128.69
52110002	CAÑON--PROYECTOR 2500 CON ESTUCHE O MOCHILA ACOJINADA IMPERMEABLE DE USO RUDO CON COMPARTIMIENTO PARA CABLESTIPO DE ZOOM: MANUALLAMPARA ENCENDIDA: 180WRELACIÓN DE CONTRATE: 2600:1DIMENSIONES: 8.89 CM ALTURA X 25.4 CM DE ANCHO X 21.34 CM DE PROFUNDI	6,128.69
52110003	CAÑON--PROYECTOR 2500 CON ESTUCHE O MOCHILA ACOJINADA IMPERMEABLE DE USO RUDO CON COMPARTIMIENTO PARA CABLESTIPO DE ZOOM: MANUALLAMPARA ENCENDIDA: 180WRELACIÓN DE CONTRATE: 2600:1DIMENSIONES: 8.89 CM ALTURA X 25.4 CM DE ANCHO X 21.34 CM DE PROFUNDI	6,128.69
52110004	CAÑON--PROYECTOR 2500 CON ESTUCHE O MOCHILA ACOJINADA IMPERMEABLE DE USO RUDO CON COMPARTIMIENTO PARA CABLESTIPO DE ZOOM: MANUALLAMPARA ENCENDIDA: 180WRELACIÓN DE CONTRATE: 2600:1DIMENSIONES: 8.89 CM ALTURA X 25.4 CM DE ANCHO X 21.34 CM DE PROFUNDI	6,128.69
52110005	CAÑON--PROYECTOR 2500 CON ESTUCHE O MOCHILA ACOJINADA IMPERMEABLE DE USO RUDO CON COMPARTIMIENTO PARA CABLESTIPO DE ZOOM: MANUALLAMPARA ENCENDIDA: 180WRELACIÓN DE CONTRATE: 2600:1DIMENSIONES: 8.89 CM ALTURA X 25.4 CM DE ANCHO X 21.34 CM DE PROFUNDI	6,128.69
52110006	PROYECTOR INTERACTIVO--VIDEO PROYECTOR SONY VPL-DX1002300 ANSI LUMENS RESOLUCIÓN NATIVA XGA 1024X768 RESOLUCIÓN MÁXIMA UXGA 1600X1200 TECNOLOGÍA 3LCD BRIGHTERA RANGO DE CONTRASTE 2500:1 PROYECCIÓN TIPO 3LCD PROYECCIÓN MÁXIMA DE 30 A 300 PUE	13,172.96
52110007	CAÑON--PROYECTOR 2500 CON ESTUCHE O MOCHILÁ ACOJINADA IMPERMEABLE DE USO RUDO CON COMPARTIMIENTO PARA CABLESTIPO DE ZOOM: MANUALLAMPARA ENCENDIDA: 180WRELACIÓN DE CONTRATE: 2600:1DIMENSIONES: 8.89 CM ALTURA X 25.4 CM DE ANCHO X 21.34 CM DE PROFUNDI	6,128.69
52310001	CÁMARA CANON EOS MARK II CUERPO	80,974.15
52310002	LENTE CANON SF 24-70MM F/2.8L II USM	43,643.99
52310003	LENTE SIGMA 150-600MM F/5-6.3 DG OS HSM CONTENPORARY P/CANON	36,105.00
52310004	LENTE SIGMA 20MM F/1.4 DG HSM ART P/CANON	30,290.00
52310005	BATERÍA CANON LP-E6N	9,106.00
52310006	EMPUÑADURA CANON BG-E21	10,875.00
52310007	BATERÍA ENERGIZER RECARGABLE "AA" C/2 2000MAH NIMH	2,900.00



Segundo Informe de Cuenta Pública
COORDINACIÓN ESTATAL DE PROTECCIÓN CIVIL MORELOS
Relación de Bienes Muebles que Componen su Patrimonio
Al 30 de junio de 2023



Código	Descripción del Bien Mueble	Valor en libros
52310008	TRIPLE MANFROTTO DE ALUMINIO CON CABEZA 3 MOV P/6 KG MK190XPRO3-3W	13,412.50
52310009	CÁMARA SONY ALPHA A6500 ILCE6500 BODY	36,250.00
52310010	BATERÍA SONY NP-FW50 SERIE W	5,220.00
52310011	ADAPTADOR SIGMA MC-11 LENTES DE MONTURA CANON EF A SONY E	12,470.00
52310012	MICRÓFONO RODE VIDEOMIC RYCOTE	5,655.00
52310013	MICRÓFONO RODELINK FILMMAKER KIT LAVALIER INALÁMBRICO	13,527.05
52310014	RONIN-S CON GIMBAL ESTABILIZADOR DJI	26,520.50
52310015	MALETA CON RUEDAS 70 (MB MP-RL-70BB)	13,129.75
52310016	VIDEOCÁMARA GOPRO HERO 7 NEGRA / BLACK 4K/60FPS SUPERFOTO RAW	13,048.55
52310017	BATERÍA RECARGABLE GOPRO PARA HERO 7, 6 Y 5 DE IONES DE LITIO NEGRA	3,998.01
52310018	KARMA GRIP FOR HERO7, HERO6 Y HERO5 BLACK GOPRO AGIMB-002-SP	17,980.00
52310019	GRABADORA TASCAM DR-05 PORTÁTIL DE AUDIO	3,900.00
52310020	FLASH CANON SPEEDLITE 470EX AI	19,283.99
52310021	AUDÍFONO AROUND EAR SONY WH 100, NEGRO	14,498.55
52310022	INVERSOR DE CORRIENTE 400W ADAPTADORES O INVERSORES DE POTENCIA	1,522.50
52310023	PHANTOM 4 PRO PARTE 64 BATERÍA 5870 MAH, 15.2V	20,880.00
52310024	CAMARA DIGITAL DMX-FX100 PANTALLA DE 2.5ZOOM 3.612.4MPXMEMORIA INTERNA DE 27MBTARJETAS DE MEMORIA SDSDHC BATERIA RECARGABLE DE LIO-ION.	2,245.59
52310025	CÁMARA FOTOGRÁFICA --	2,800.00
52310026	CÁMARA FOTOGRÁFICA --	2,800.00
52310027	CÁMARA FOTOGRÁFICA --	2,800.00
52310028	CÁMARA FOTOGRÁFICA --	2,800.00
52310029	CÁMARA DE VIDEO O VIDEOGRABADORA --HANDYCAM DCR-SX20HD INTERNO DE 80GBZOOM OPTICO DE 50XZOOM DIGITAL DE 1500XESTABILIZADOR DE IMAGENPANTALLA DE 2.7TARJETAS DE MEMORIA DE SDSDHC	5,993.91
52310030	CÁMARA DE VIDEO O VIDEOGRABADORA --HANDYCAM DCR-SX20HD INTERNO DE 80GBZOOM OPTICO DE 50XZOOM DIGITAL DE 1500XESTABILIZADOR DE IMAGENPANTALLA DE 2.7TARJETAS DE MEMORIA DE SDSDHC	5,993.91
52310031	CÁMARA DE VIDEO O VIDEOGRABADORA --HANDYCAM DCR-SX20HD INTERNO DE 80GBZOOM OPTICO DE 50XZOOM DIGITAL DE 1500XESTABILIZADOR DE IMAGENPANTALLA DE 2.7TARJETAS DE MEMORIA DE SDSDHC	5,993.91
52310032	CAMARA DIGITAL DMX-FX100 PANTALLA DE 2.5ZOOM 3.612.4MPXMEMORIA INTERNA DE 27MBTARJETAS DE MEMORIA SDSDHC BATERIA RECARGABLE DE LIO-ION.	2,245.59
52310033	CAMARA DIGITAL DMX-FX100 PANTALLA DE 2.5ZOOM 3.612.4MPXMEMORIA INTERNA DE 27MBTARJETAS DE MEMORIA SDSDHC BATERIA RECARGABLE DE LIO-ION.	2,245.59
52310034	CÁMARA FOTOGRÁFICA --	2,900.00
52310035	CÁMARA FOTOGRÁFICA --	2,900.00
52310036	CÁMARA FOTOGRÁFICA --	2,900.00
52310037	CÁMARA FOTOGRÁFICA --	2,900.00
52310038	CÁMARA FOTOGRÁFICA --	2,900.00
52310039	VIDEOCÁMARA MARCA MODELO XA10;RESOLUCIÓN DIGITAL; PANTALLA LCD; 3.5 PULGADAS DEL TAMAÑO DE LA PANTALLA; ZOOM ÓPTICO 10X; ZOOM DIGITAL 200X; CONEXIONES USB; FUNCIONES BLANCO Y NEGRO, PELÍCULA EN NEGATIVO, NEUTRAL, SEPIA, VIVO; CALIDA DE GRABACIÓN FULL HD; DE 17 CM. DE ALTO X 25 CM DE ANCHO X 17 CM. DE PROFUNDIDAD; MEMORIA INTERNA DE 64GB. TARJETA'SECURE DIGITAL; ALTA CALIDAD DE REGISTRO AUDIOVISUAL EN UN FORMATO COMPACTO Y TRANSPORTABLE;ESTABILIZADOR DE IMAGEN; MODO DE AUTOFOCO CON TECNOLOGÍA DE CANON, GRABA EN 24 O 30 CUADROS PROGRESIVOS EN FULL HD A UNA RESOLUCIÓN DE 1920 X 1080 DE FORMA NATIVA; SENSOR CMOS	26,999.00
52310040	CÁMARA T6I EF 18.55MM+75-300MM SENSOR CMOS DE 24.2 MEGAPIXELES; PROCESADOR DIG1C 6; VIDEO FUL HD;ISO 100-12,800;5 CUADROS POR SEGUNDO;PANTALLA LCD TÁCTIL DE ÁNGULO VARIABLE;19 PUNTOS DE AUTOENFOQUE TODOS TIPO CRUZ;FILTROS CREATIVOS OJO DE PEZ, EFECTO MINIATURA, CÁMARA DE JUGUETE, PÓSTER Y VÍVIDO; CONECTIVIDAD WIFI Y NFC; ESTABILIZADOR ÓPTICO DE IMAGEN; CONEXIÓN HDMI; COMPATIBLE CON LENTES EF Y EF-S DE CANON.	21,999.40



Segundo Informe de Cuenta Pública
COORDINACIÓN ESTATAL DE PROTECCIÓN CIVIL MORELOS
 Relación de Bienes Muebles que Componen su Patrimonio
 Al 30 de junio de 2023



Código	Descripción del Bien Mueble	Valor en libros
52310041	LENTE EF 70-200 MM F/4.0L USM 2578A002AA, MODELO 2578002AA; LONGITUD FOCAL 70-200 MM; F/1:4., 16 ELEMENTOS EN 13 GRUPOS, DISTANCIA FOCAL MÍNIMA DE 1.2 M., TIPO DE FILTRO DE 67 MILÍMETROS; CON DIMENSIONES DE 76 MM X LONGITUD 172 MM, PESO DE 760 GRAMOS; ALTO DESEMPEÑO EN ESTE LENTE DE LA SERIE L.; SISTEMA DE ZOOM TIPO ROTATIVO; ÁNGULO DE VISIÓN DIAGONAL 34 GRADOS-12 GRADOS CON SENSORES TAMAÑO CUADRO COMPLETO.	23,751.00
52310042	0	30,777.40
52910001	BAFLE---	23,630.36
52910002	BAFLE---	23,630.36
52910003	BOCINA	23,630.36
52910004	BAFLE---	23,630.36
52910005	BAFLE ---	23,630.36
52910006	BAFLE---	23,630.36
52910007	BAFLE---	23,630.36
52910008	BAFLE---	23,630.36
52910009	BAFLE---	23,630.36
52910010	2 BOCINAS	23,630.36
52910011	BAFLE ---	23,630.36
52910012	BINOCULARES	1,740.00
52910013	BINOCULARES BINOCULAR NEW ZOOM 8-24X50 .AMPLIFICACI <i>ó</i> n: 8X-24X .DIAMETRO DE LENTE OBJETIVO: 50 MM .CAMPO DE VISI <i>ó</i> N: 78 M / 1 000 @ 10X .BLINDAJE DE GOMA	1,740.00
52910014	BINOCULARES --	2,030.00
52910015	BINOCULARES --	2,030.00
52910016	BINOCULARES --	2,030.00
52910017	BINOCULARES --	2,030.00
52910018	BINOCULARES --	2,030.00
52910019	BINOCULARES --	2,030.00
52910020	BINOCULARES --	2,030.00
52910021	BINOCULARES --	2,030.00
52910022	BINOCULARES --	2,030.00
52910023	BINOCULARES --	2,030.00
52910024	BINOCULARES BINOCULAR NEW ZOOM 8-24X50 .AMPLIFICACI <i>ó</i> n: 8X-24X .DIAMETRO DE LENTE OBJETIVO: 50 MM .CAMPO DE VISI <i>ó</i> N: 78 M / 1 000 @ 10X .BLINDAJE DE GOMA	1,740.00
52910025	BINOCULARES BINOCULAR NEW ZOOM 8-24X50 .AMPLIFICACI <i>ó</i> n: 8X-24X .DIAMETRO DE LENTE OBJETIVO: 50 MM .CAMPO DE VISI <i>ó</i> N: 78 M / 1 000 @ 10X .BLINDAJE DE GOMA	1,740.00
52910026	BINOCULARES BINOCULAR NEW ZOOM 8-24X50 .AMPLIFICACI <i>ó</i> n: 8X-24X .DIAMETRO DE LENTE OBJETIVO: 50 MM .CAMPO DE VISI <i>ó</i> N: 78 M / 1 000 @ 10X .BLINDAJE DE GOMA	1,740.00
52910027	BINOCULARES BINOCULAR NEW ZOOM 8-24X50 .AMPLIFICACI <i>ó</i> n: 8X-24X .DIAMETRO DE LENTE OBJETIVO: 50 MM .CAMPO DE VISI <i>ó</i> N: 78 M / 1 000 @ 10X .BLINDAJE DE GOMA	1,740.00
52910028	MAPA DE MADERA	300.00
52910029	CEREBRO	20,850.00
52910030	TELEVISOR	3,060.15
52910031	CAFETERA --	1,856.00
52910032	SUMINISTRO DE PANTALLA LCD 42 " --	13,920.00
52910033	SOPORTE PARA PANTALLA	1,740.00
52910034	LITERA METALICA INDIVIDUAL BASE TAMBOR TUBULAR CON 12 TUBOS DE 1 ¼" EN CALIBRE 22 Y ÁNGULO LAMINADO CALIBRE 14 Y REFUERZO DE ½" CALIBRE 23	5,800.00
52910035	LITERA METALICA INDIVIDUAL BASE TAMBOR TUBULAR CON 12 TUBOS DE 1 ¼" EN CALIBRE 22 Y ÁNGULO LAMINADO CALIBRE 14 Y REFUERZO DE ½" CALIBRE 23	5,800.00
52910036	COLCHON INDIVIDUAL LITERA SENCILLO	4,640.00



Segundo Informe de Cuenta Pública
 COORDINACIÓN ESTATAL DE PROTECCIÓN CIVIL MORELOS
 Relación de Bienes Muebles que Componen su Patrimonio
 Al 30 de junio de 2023



Código	Descripción del Bien Mueble	Valor en libros
52910037	COLCHON INDIVIDUAL LITERA SENCILLO	4,640.00
52910038	COLCHON INDIVIDUAL LITERA SENCILLO	4,640.00
52910039	COLCHON INDIVIDUAL LITERA SENCILLO	4,640.00
52910040	MEGAFONO (CON PILA RECARGABLE BOCINA Y SIRENA) MEGÁFONO DE MANO CON AMPLIFICADOR PORTÁTIL BOCINA SIRENA Y MICRÓFONO INTEGRADO DE 25 WATTS DE POTENCIA Y ALCANCE DE HASTA 1 KM	2,320.00
52910041	MEGAFONO (CON PILA RECARGABLE BOCINA Y SIRENA) MEGÁFONO DE MANO CON AMPLIFICADOR PORTÁTIL BOCINA SIRENA Y MICRÓFONO INTEGRADO DE 25 WATTS DE POTENCIA Y ALCANCE DE HASTA 1 KM	2,320.00
52910042	MEGAFONO (CON PILA RECARGABLE BOCINA Y SIRENA) MEGÁFONO DE MANO CON AMPLIFICADOR PORTÁTIL BOCINA SIRENA Y MICRÓFONO INTEGRADO DE 25 WATTS DE POTENCIA Y ALCANCE DE HASTA 1 KM	2,320.00
52910043	CARPA CON ESTRUCTURA DE ACERO COLOR BLANCO	6,960.00
52910044	CARPA CON ESTRUCTURA DE ACERO COLOR BLANCO	6,960.00
52910045	CARPA CON ESTRUCTURA DE ACERO COLOR BLANCO	6,960.00
52910046	CARPA CON ESTRUCTURA DE ACERO COLOR BLANCO	6,960.00
52910047	MEGÁFONO	1,566.00
52910048	MEGAFONO DE MANO CON SIRENA	1,566.00
52910049	MEGAFONO DE MANO CON SIRENA	1,566.00
52910050	MEGAFONO DE MANO CON SIRENA	1,566.00
52910051	MEGAFONO DE MANO CON SIRENA	1,566.00
52910052	MEGAFONO DE MANO CON SIRENA	1,566.00
52910053	MEGAFONO DE MANO CON SIRENA	1,566.00
52910054	MEGAFONO DE MANO CON SIRENA	1,566.00
52910055	MEGAFONO DE MANO CON SIRENA	1,566.00
52910056	HIDROLAVADORA --	5,983.96
52910057	MEGAFONO DE MANO CON SIRENA	1,566.00
52910058	MEGAFONO DE MANO CON SIRENA	1,566.00
52910059	MUEBLE PARA COCINA --	5,220.00
52910060	FRIGOBAR --	4,060.00
52910061	HOME THEATER MOD DH41305	3,352.40
52910062	PANTALLA LCD 42 --	13,920.00
52910063	SOPORTE PARA TV	1,740.00
52910064	PANTALLA DE PROYECCIÓNCON MALETÍN O MOCHILA DE PROTECCIÓN ACOJINADA IMPERMEABLE DE ALTA RESISTENCIA. PANTALLA DE VINILO FRONT.-LIT BLANCO MATE CON BORDE NEGRO DE 3 CMS. GANANCIA DE 1.1 ÁNGULO DE VISTA 180° ANTIREFLEX. PANTALLA DE UNA SOLA PIEZA SIN	4,961.15
52910065	PANTALLA DE PROYECCIÓNCON MALETÍN O MOCHILA DE PROTECCIÓN ACOJINADA IMPERMEABLE DE ALTA RESISTENCIA. PANTALLA DE VINILO FRONT.-LIT BLANCO MATE CON BORDE NEGRO DE 3 CMS. GANANCIA DE 1.1 ÁNGULO DE VISTA 180° ANTIREFLEX. PANTALLA DE UNA SOLA PIEZA SIN	4,961.15
52910066	PANTALLA DE PROYECCIÓNCON MALETÍN O MOCHILA DE PROTECCIÓN ACOJINADA IMPERMEABLE DE ALTA RESISTENCIA. PANTALLA DE VINILO FRONT.-LIT BLANCO MATE CON BORDE NEGRO DE 3 CMS. GANANCIA DE 1.1 ÁNGULO DE VISTA 180° ANTIREFLEX. PANTALLA DE UNA SOLA PIEZA SIN	4,961.15
52910067	PANTALLA DE PROYECCIÓN, CON MALETÍN O MOCHILA DE PROTECCIÓN ACOJINADA, IMPERMEABLE, DE ALTA RESISTENCIA,. PANTALLA DE VINILO FRONT.-LIT BLANCO MATE, CON BORDE NEGRO DE 3 CMS. GANANCIA DE 1.1, ÁNGULO DE VISTA 180° ANTIREFLEX,. PANTALLA DE UNA SOLA PIEZA SIN	4,961.15
52910068	PANTALLA DE PROYECCIÓNCON MALETÍN O MOCHILA DE PROTECCIÓN ACOJINADA IMPERMEABLE DE ALTA RESISTENCIA. PANTALLA DE VINILO FRONT.-LIT BLANCO MATE CON BORDE NEGRO DE 3 CMS. GANANCIA DE 1.1 ÁNGULO DE VISTA 180° ANTIREFLEX. PANTALLA DE UNA SOLA PIEZA SIN	4,961.15
52910069	PANTALLA DE PROYECCIÓNCON MALETÍN O MOCHILA DE PROTECCIÓN ACOJINADA IMPERMEABLE DE ALTA RESISTENCIA. PANTALLA DE VINILO FRONT.-LIT BLANCO MATE CON BORDE NEGRO DE 3 CMS. GANANCIA DE 1.1 ÁNGULO DE VISTA 180° ANTIREFLEX. PANTALLA DE UNA SOLA PIEZA SIN	4,961.15
532100001	DESFRIBILADOR EXTERNO AUTOMÁTICO DEA	86,768.00
54110002	AUTOMOVIL NUEVO POINTER PICK-UP COMFORTLINE	91,777.00
54110004	VEHICULO NUEVO LUV DOBLE CABINA PAQUETE C STANDARD	144,000.00
54110005	VEHICULO NUEVO RANGER CRW CAB XL	165,000.00
54110006	VEHICULO NUEVO RANGER CRW CAB XL	165,000.00
54110007	VEHICULO NUEVO TORNADO PAQUETE B MANUAL	122,031.10



Segundo Informe de Cuenta Pública
 COORDINACIÓN ESTATAL DE PROTECCIÓN CIVIL MORELOS
 Relación de Bienes Muebles que Componen su Patrimonio
 Al 30 de junio de 2023



Código	Descripción del Bien Mueble	Valor en libros
54110008	VEHICULO NUEVO RANGER CRW CAB XL AC	288,009.19
54110009	VEHICULO NUEVO RANGER CRW CAB XL AC	288,009.19
54110010	VEHICULO NUEVO RANGER CRW CAB XL AC	288,009.19
54110011	VEHICULO NUEVO RANGER CRW CAB XL AC	288,009.19
54110012	VEHICULO NUEVO F-350 SUPER DUTY XL CHAS CAB	313,600.00
54110013	VEHICULO NUEVO F-350 SUPER DUTY XL CHAS CAB	313,600.00
54110014	VEHICULO NUEVO F-350 SUPER DUTY XL CHAS CAB	313,600.00
54110015	VEHICULO NUEVO F-350 SUPER DUTY XL CHAS CAB	313,600.00
54110016	VEHICULO NUEVO F-350 SUPER DUTY XL CHAS CAB	313,600.00
54110017	VEHICULO NUEVO F-350 SUPER DUTY XL CHAS CAB	313,600.00
54110018	VEHICULO NUEVO F-450 XL REG CHAS CAB, CAMION DE VOLTEO DIESEL	661,200.00
54110019	VEHICULO NUEVO F-150 XL 4X2 SUPERCREW	720,999.16
54110020	VEHICULO NUEVO RANGER CRW CAB XL AC	231,000.01
54110021	VEHICULO NUEVO RANGER CRW CAB XL AC	231,000.01
54110022	VEHICULO NUEVO RANGER CRW CAB XL AC	231,000.01
54110023	VEHICULO NUEVO F-350 SUPER DUTY XL CHAS CAB	325,000.00
54110024	VEHICULO USADO DAKOTA SLT CREW CAB 4X2	235,000.00
54110025	VEHICULO NUEVO TOYOTA HILUX CAB SENCILLA	309,000.00
54110026	CAMIONETA TOYOTA HIGHLANDER LE MODELO 2019	772,800.00
54110027	VEHÍCULO NUEVO MERCEDES-BENZ SPRINTER CARGO VAN	1,258,460.00
54110029	VEHICULO NUEVO VOLKSWAGEN VENTO 2020 STARTLINE	297,719.34
54110030	VEHICULO NUEVO VOLKSWAGEN VENTO 2020 STARTLINE	297,719.34
54110031	VEHICULO NUEVO FORD RANGER SAFR CREW CAB 4X2 XL	837,900.00
54110032	VEHICULO NUEVO FORD RANGER SAFR CREW CAB 4X2 XL	837,900.00
54110033	VEHICULO NUEVO FORD RANGER SAFR CREW CAB 4X2 XL	837,900.00
54110034	VEHICULO NUEVO FORD RANGER SAFR CREW CAB 4X2 XL	837,900.00
54110035	VEHICULO NUEVO FORD RANGER SAFR CREW CAB 4X2 XL	837,900.00
54110036	VEHICULO NUEVO FORD RANGER SAFR CREW CAB 4X4 XL	879,900.00
54110037	AR/07 VEHÍCULO CONTRA INCENDIO PRIMER CONTACTO DE ATAQUE RÁPIDO MARCA QUIROGA MODELO AR/07 2020 FABRICADO EN CHASIS FORD F-450 2020	2,592,625.52
54110038	AR/07 VEHÍCULO CONTRA INCENDIO PRIMER CONTACTO DE ATAQUE RÁPIDO MARCA QUIROGA MODELO AR/07 2020 FABRICADO EN CHASIS FORD F-450 2020	2,592,625.52
54110039	CHASIS CABINA NUEVO MARCA HINO BLANCO MODELO 2023 CAPACIDAD 16,000 KG CON TANQUE PIPA PARA 10,000 LTS CON MOTOBOMBA DE 19HP SERIE 3HJFG8JM9PS711586 MOTOR A DIESEL	1,990,600.00
54910001	CUATRIMOTO MARCA HONDA MODELO TRX 420 FE 2019 Cómodo asiento Pantalla digital Sistema de cambios electrónico ESP Motor de 4 tiempos, OHV Tracción 2WD / 4WD	273,644.00
54910002	MOTOCICLETA MARCA HONDA MODELO CB250 TWISTER 2018 Motor SOHC 4 válvulas Sistema de arranque eléctrico Frenos de disco Transmisión 6 Velocidades tipo retorno con parrilla y caja	108,499.44
54910003	MOTOCICLETA MARCA KAWASAKI MODELO VERSYS X300cc 2020 DOBLE PROPÓSITO 4 tiempos 2 cilindros DOHC refrigeración líquida, 6 cambios velocidades Frenos de disco ABS	197,084.00
56310001	CATERPILLAR MODELO D5K TRACTOR DE CARRILES	1,955,929.36
56310002	CATERPILLAR MODELO 416E RETROEXCAVADORA CARGADORA / MARTILLO HIDRÁULICO P/416. RETROEXCAVADORA MODELO 2011, POTENCIA MÍNIMA 85 HP VISIBILIDAD DEL LA ESTACIÓN 360, MOTOR DIESEL DE INYECCIÓN DIRECTA CON TURBOCOMPRESIÓN	1,438,400.00
56410001	EQUIPO DE AIRE ACONDICIONADO TIPO MINISPLIT MARCA MIRAGE Y/O YORK DE 1.5 TR 220V CON GAS REFRIGERANTE R22 CON CONTROL INALAMBRICO	15,254.00
56410002	MINISPLIT --	27,840.00
56410003	AIRE ACONDICIONADO TIPO MINI SPLIT HI WALL CONTURA 4-G DE 1 A 3 T.R. SOLO FRIO Y CON CALEFACCION HEAT PUMP	21,152.53



Segundo Informe de Cuenta Pública
COORDINACIÓN ESTATAL DE PROTECCIÓN CIVIL MORELOS
 Relación de Bienes Muebles que Componen su Patrimonio
 Al 30 de junio de 2023



Código	Descripción del Bien Mueble	Valor en libros
56410004	MINI SPLIT AIRE ACONDICIONADO	28,536.00
56410005	AIRE ACONDICIONADO MARCA CARRIER MODELO 40LUC183A-E	15,974.36
56410006	AIRE ACONDICIONADO MARCA CARRIER MODELO 40LUC183A-E	15,974.36
56510001	RADIO PORTÁTIL --	3,758.40
56510002	FAX	2,067.58
56510003	TELEFONO --TELEFONO UNILINEA; ALTAVOZ DIGITAL INTEGRADO; MARCACION DE UN SOLO DIGITO 20; MEMORIAS DE MARCACION RAPIDA 10; REDISCADO (REDIAL); TECLA DE FLASH; ALTAVOZ MUTE ESPERA ELECTRONICA; INDICADOR DE TIMBRADO; VOLUMEN ELECTRONICO	1,334.00
56510004	TELEFONO --TELEFONO UNILINEA; ALTAVOZ DIGITAL INTEGRADO; MARCACION DE UN SOLO DIGITO 20; MEMORIAS DE MARCACION RAPIDA 10; REDISCADO (REDIAL); TECLA DE FLASH; ALTAVOZ MUTE ESPERA ELECTRONICA; INDICADOR DE TIMBRADO; VOLUMEN ELECTRONICO	1,334.00
56510005	TELEFONO ALAMBRICO CON IDENTIFICADOR DE LLAMADAS REGISTRO DE 90 LLAMADAS	531.05
56510006	TELÉFONO --	1,000.00
56510007	TELEFONO FIJO RENGLON 10 INCISO 8	531.05
56510008	TELÉFONO ---	1,000.00
56510009	TELÉFONO INALAMBRICO --	1,508.00
56510010	TELÉFONO INAHALAMBRICO --	1,508.00
56510011	RADIO PORTATIL --MODELO EP-450 EN VHF DE 5 WATTS DE POTENCIA. GARANTÍA: 12 MESES	5,498.40
56510012	RADIO MÓVIL--MODELO EM- 400 EN VHF DE 45 WATTS DE POTENCIA. GARANTÍA: 12 MESES	5,498.40
56510013	RADIO MÓVIL (PARA VEHÍCULO) --	5,498.40
56510014	RADIO PORTÁTIL	3,758.40
56510015	RADIO PORTÁTIL --	3,758.40
56510016	RADIO PORTATIL	3,758.40
56510017	RADIO 4 CANALES	7,456.90
56510018	RADIO PORTATIL	3,758.40
56510019	RADIO PORTATIL	3,758.40
56510020	RADIO PORTATIL--EQUIPO DE RADIOCOMUNICACION PORTATIL MARCA MOTOROLA TIPO PRO 5150	4,872.00
56510021	RADIO PORTATIL--EQUIPO DE RADIOCOMUNICACION PORTATIL MARCA MOTOROLA TIPO PRO 5150	4,872.00
56510022	RADIO PORTATIL--EQUIPO DE RADIOCOMUNICACION PORTATIL MARCA MOTOROLA TIPO PRO 5150	4,872.00
56510023	RADIO PORTATIL --MODELO EP-450 EN VHF DE 5 WATTS DE POTENCIA. GARANTÍA: 12 MESES	5,498.40
56510024	RADIO PORTÁTIL ---	3,758.40
56510025	RADIO PORTÁTIL --	3,758.40
56510026	RADIO PORTÁTIL ---	3,758.40
56510027	RADIO PORTATIL --MODELO EP-450 EN VHF DE 5 WATTS DE POTENCIA. GARANTÍA: 12 MESES	5,498.40
56510028	RADIO PORTÁTIL --	3,758.40
56510029	RADIO PORTÁTIL --	3,758.40
56510030	RADIO PORTÁTIL --	3,758.40
56510031	RADIO PORTÁTIL --	3,758.40
56510032	RADIO PORTÁTIL --	3,758.40
56510033	RADIO PORTÁTIL OKIE TALKIE --	3,758.40
56510034	RADIO PORTÁTIL --	3,758.40
56510035	RADIO PORTÁTIL --	3,758.40
56510036	RADIO BASE--EQUIPO DE RADIO COMUNICACION BASE MARCA MOTOROLA TIPO PRO5100 INCLUYE MICROFONO	7,680.00
56510037	RADIO BASE--EQUIPO DE RADIO COMUNICACION BASE MARCA MOTOROLA TIPO PRO5100 INCLUYE MICROFONO	7,680.00
56510038	RADIO PORTATIL--EQUIPO DE RADIOCOMUNICACION PORTATIL MARCA MOTOROLA TIPO PRO 5150	4,872.00
56510039	RADIO PORTATIL --MODELO EP-450 EN VHF DE 5 WATTS DE POTENCIA. GARANTÍA: 12 MESES	4,872.00
56510040	RADIO PORTATIL --MODELO EP-450 EN VHF DE 5 WATTS DE POTENCIA. GARANTÍA: 12 MESES	4,872.00
56510041	RADIO MÓVIL--MODELO EM- 400 EN VHF DE 45 WATTS DE POTENCIA. GARANTÍA: 12 MESES	4,872.00
56510042	RADIO MÓVIL (PARA VEHÍCULO) --	5,498.40
56510043	RADIO MÓVIL (PARA VEHÍCULO) --	5,498.40



Segundo Informe de Cuenta Pública
 COORDINACIÓN ESTATAL DE PROTECCIÓN CIVIL MORELOS
 Relación de Bienes Muebles que Componen su Patrimonio
 Al 30 de junio de 2023



Código	Descripción del Bien Mueble	Valor en libros
56510044	RADIO MÓVIL (PARA VEHÍCULO) --	5,498.40
56510045	RADIO PORTÁTIL WOKIE TALKIE --	3,758.40
56510046	RADIO PORTÁTIL WOKIE TALKIE --	3,758.40
56510047	RADIO PORTÁTIL WOKIE TALKIE --	3,758.40
56510048	RADIO PORTÁTIL ---	3,758.40
56510049	RADIO PORTÁTIL	3,758.40
56510050	RADIO PORTÁTIL	3,758.40
56510051	RADIO PORTÁTIL	3,758.40
56510052	RADIOS DE COMUNICACIÓN ANALOGICO MODELO: IC-F3003/18, PORTÁTIL CON ACCESORIOS	4,369.14
56510053	RADIOS DE COMUNICACIÓN ANALOGICO MODELO: IC-F3003/18, PORTÁTIL CON ACCESORIOS	4,369.14
56510054	RADIOS DE COMUNICACIÓN ANALOGICO MODELO: IC-F3003/18, PORTÁTIL CON ACCESORIOS	4,369.14
56510055	RADIOS DE COMUNICACIÓN ANALOGICO MODELO: IC-F3003/18, PORTÁTIL CON ACCESORIOS	4,369.14
56510056	RADIOS DE COMUNICACIÓN ANALOGICO MODELO: IC-F3003/18, PORTÁTIL CON ACCESORIOS	4,369.14
56510057	RADIOS DE COMUNICACIÓN ANALOGICO MODELO: IC-F3003/18, PORTÁTIL CON ACCESORIOS	4,369.14
56510058	RADIOS DE COMUNICACIÓN ANALOGICO MODELO: IC-F3003/18, PORTÁTIL CON ACCESORIOS	4,369.14
56510059	RADIOS DE COMUNICACIÓN ANALOGICO MODELO: IC-F3003/18, PORTÁTIL CON ACCESORIOS	4,369.14
56510060	RADIOS DE COMUNICACIÓN ANALOGICO MODELO: IC-F3003/18, PORTÁTIL CON ACCESORIOS	4,369.14
56510061	RADIOS DE COMUNICACIÓN ANALOGICO MODELO: IC-F3003/18, PORTÁTIL CON ACCESORIOS	4,369.14
56510062	RADIOS DE COMUNICACIÓN ANALOGICO MODELO: IC-F3003/18, PORTÁTIL CON ACCESORIOS	4,369.14
56510063	RADIOS DE COMUNICACIÓN ANALOGICO MODELO: IC-F3003/18, PORTÁTIL CON ACCESORIOS	4,369.14
56510064	RADIOS DE COMUNICACIÓN ANALOGICO MODELO: IC-F3003/18, PORTÁTIL CON ACCESORIOS	4,369.14
56510065	RADIOS DE COMUNICACIÓN ANALOGICO MODELO: IC-F3003/18, PORTÁTIL CON ACCESORIOS	4,369.14
56510066	RADIOS DE COMUNICACIÓN ANALOGICO MODELO: IC-F3003/18, PORTÁTIL CON ACCESORIOS	4,369.14
56510067	RADIOS DE COMUNICACIÓN ANALOGICO MODELO: IC-F3003/18, PORTÁTIL CON ACCESORIOS	4,369.14
56510068	RADIOS DE COMUNICACIÓN ANALOGICO MODELO: IC-F3003/18, PORTÁTIL CON ACCESORIOS	4,369.14
56510069	RADIOS DE COMUNICACIÓN ANALOGICO MODELO: IC-F3003/18, PORTÁTIL CON ACCESORIOS	4,369.14
56510070	RADIOS DE COMUNICACIÓN ANALOGICO MODELO: IC-F3003/18, PORTÁTIL CON ACCESORIOS	4,369.14
56510071	RADIO PORTÁTIL --	3,758.40
56510072	RADIO PORTÁTIL --	3,758.40
56510073	RADIO PORTÁTIL WOKIE TALKIE --	3,758.40
56510074	RADIO PORTÁTIL WOKIE TALKIE --	3,758.40
56510075	RADIO PORTÁTIL WOKIE TALKIE --	3,758.40
56510076	RADIO PORTÁTIL	3,758.40
56510077	RADIO PORTÁTIL	3,758.40
56510078	MICRÓFONO INAHALAMBRIC---	1,800.00
56510079	MICRÓFONO INAHALAMBRIC---	1,800.00
56510080	MICRÓFONO---	1,064.88
56510081	PEDESTAL PARA MICROFONO--- ---	1,100.00
56510082	PEDESTAL PARA MICROFONO---	1,100.00
56510083	MICRÓFONO---	1,064.88
56510084	MICRÓFONO INAHALAMBRIC---	1,800.00
56510085	MICRÓFONO INAHALAMBRICO---	1,800.00
56510086	MICRÓFONO INAHALAMBRICO---	1,800.00
56510087	MICRÓFONO---	1,064.88
56510088	MICRÓFONO INAHALAMBRIC---	1,800.00
56510089	MICRÓFONO---	1,064.88
56510090	MICRÓFONO---	1,064.88
56510091	MICRÓFONO---	1,064.88



Segundo Informe de Cuenta Pública
COORDINACIÓN ESTATAL DE PROTECCIÓN CIVIL MORELOS
Relación de Bienes Muebles que Componen su Patrimonio
Al 30 de junio de 2023



Código	Descripción del Bien Mueble	Valor en libros
56510092	MICRÓFONO INAHALÁMBRICO---	1,800.00
56510093	MICRÓFONO INAHALÁMBRICO---	1,800.00
56510094	MICRÓFONO---	1,064.88
56510095	MICRÓFONO---	1,064.88
56510096	MICRÓFONO---	1,064.88
56510097	MICRÓFONO INAHALÁMBRICO---	1,800.00
56510098	MICRÓFONO INAHALÁMBRICO---	1,800.00
56510099	MICRÓFONO---	1,064.88
56510100	MICRÓFONO---	1,064.88
56510101	PEDESTAL PARA MICROFONO---	1,100.00
56510102	PEDESTAL PARA MICROFONO--- ---	1,100.00
56510103	PEDESTAL PARA MICROFONO--- ---	1,100.00
56510104	PEDESTAL PARA MICROFONO---	1,100.00
56510105	PEDESTAL PARA MICROFONO---	1,100.00
56510106	PEDESTAL PARA MICROFONO---	1,100.00
56510107	PEDESTAL PARA MICROFONO---	1,100.00
56510108	PEDESTAL PARA MICROFONO---	1,100.00
56510109	PEDESTAL PARA MICROFONO---	1,100.00
56510110	PEDESTAL PARA MICROFONO---	1,100.00
56510111	REPETIDOR	800.00
56510112	CONMUTADOR CON CORREO DE VOZ Y HASTA 6 PUERTOS DE COMUNICACIÓN MODELO KX-TVM50 MARCA ESPICIFICACIONES: CONFIGURACION INICIAL 2 PUERTOS DE COMUNICACIÓN Y 4 HORAS DE CAPACIDAD DE GRABACIÓN; CONFIGURACIÓN MÁXIMA DE 6 PUERTOS DE COMUNICACIÓN Y 8 HORAS DE CAPACIDAD DE GRABACIÓN; ACEPTA INTEGRACIÓN EN BANDA, APT Y DPT O PUEDE FUNCIONAR SIN INTEGRACIÓN; PUERTOS DE CONEXIÓN, COMUNICACIÓN RJ11, PROGRAMACIÓN USB; ALIMENTACIÓN 110-240 AC, 50/60 HZ.; DIMENSIONES 249 MM (W) X 316 MM. (H)X 73 MM (D); PESO APROXIMADO 1.7 KG.; CENTRALES TELEFÓNICAS COMPATIBLES SERIE KX-NCP. SERIE KX-TDE, KX-TDA, SERIE KX-TA, SERIE KX-TE, KX-TD816, KX-TD1232, KX-TD308, KX-TD612, OTROS FABRICANTES	50,688.40
56510113	TELÉFONO ALÁMBRICO PANASONIC BLANCO KX-AT7730X	5,396.32
56510114	Transmisor (TX) EAS-SAME operación continua 7X24 hr. – Estación Base VHF, 162-164 MHz, 100 watts de potencia de RF continua 7X24 hr, 25 KHz espaciamiento de canal, alimentación 120 VCA y 12 VCD. Con interface Ethernet 10/100 Base-Tx/Rx (Auto- MDIX), con Software para monitoreo remoto y alarmas. ITEM BIEN MARCA MODELO DESCRIPCIÓN UNIDAD MEDIDA CANTIDAD NÚMERO DE SERIE 1 Transmisor VHF, operación continua TAIT TB8100 Estación Base VHF, 136 - 174 MHz, 100 watts de RF, 25 KHz espaciamiento de canal, 120 VCA y 12 VCD. Con tarjeta interface Ethernet. Equipo 1 S/N	6,629,400.00



Segundo Informe de Cuenta Pública
 COORDINACIÓN ESTATAL DE PROTECCIÓN CIVIL MORELOS
 Relación de Bienes Muebles que Componen su Patrimonio
 Al 30 de junio de 2023



Código	Descripción del Bien Mueble	Valor en libros
	<p>Lineas de Tx y Rx, incluye antenas.</p> <ul style="list-style-type: none"> – Antena omnidireccional para TX, en VHF, 162-164 MHz, 6.0 dBd / 8.15 dBi de ganancia, polarización vertical, 700 watts, 50 ohms de impedancia, V.S.W.R 1.5:1., incluir herrajes para montaje en torre. – Cable coaxial (100 m) de ½” para antena VHF, impedancia de 50 ohms, hasta 8.8 GHz, atenuación en 150-174 MHz de 0.815-0.88 dB/100ft, dieléctrico de espuma, kit de aterrizaje para conductor externo y protector contra descargas atmosféricas para cable coaxial, VSWR 1.1:1 en 60 MHz a 700 MHz, Perdidas de inserción 0.1 dB, máxima potencia en VHF de 375 W con aterrizaje a tierra en conductor externo. – Antena Direccional UHF tipo Yagi, para Rx, 50 ohms de impedancia, 450-470 MHz, 14.3 dBi., incluir herrajes para montaje en torre. – Cable coaxial (100 m) RG8 A/U, para antena UHF, impedancia 50 ohms, hasta 4 GHz, atenuación en 400-700 MHz de 3.9-5.6 dB/100ft. con blindaje de cobre trenzado en conductor externo. Kit de aterrizaje para conductor externo y protector contra descargas atmosféricas para cable coaxial, VSWR 1.1:1 en 60 MHz a 700 MHz, Perdidas de inserción 0.1 dB, máxima potencia en VHF de 375W, con aterrizaje a tierra en conductor externo. <p>ITEM BIEN MARCA MODELO DESCRIPCIÓN UNIDAD MEDIDA CANTIDAD NÚMERO DE SERIE</p> <p>2 Antena VHF HUSTLER HX6-16070 Antena omnidireccional VHF, 160 - 170 MHz, 6.0 dBd/8.15 dBi de ganancia, polarización vertical, 700 watts, 50 ohms de impedancia. Pieza 1 S/N</p> <p>3 Antena UHF MAXRAD MYA4506 Antena Direccional UHF de 6 elementos, 50 Ω, 450-470 MHz, 12.3 dBi. Pieza 1 S/N</p> <p>4 Cable Coaxial ANDREW LDF4-50A Cable coaxial Heliax de ½”, 50 ohms de impedancia, hasta 8.8 GHz, atenuación en 174 MHz de 2.89 dB/100m, dieléctrico de espuma. m 100 S/N</p> <p>5 Cable Coaxial BELDEN 9914 Cable coaxial tipo RG-8/U, 50 ohms de impedancia m 100 S/N</p> <p>6 Conector de RF ANDREW L4TNM-PS Conector “N” macho para cable Heliax de ½”. Pieza 1 S/N</p> <p>7 Conector de RF ANDREW L4TNF-PS Conector “N” hembra para cable Heliax de ½”. Pieza 1 S/N</p> <p>8 Conector de RF ANDREW F4PNMV2-HC Conector “N” macho para cable Heliax Superflex de ½”. Pieza 2 S/N</p> <p>9 Conector de RF RF CONNECTORS RFN-1001-S Conector “N” macho para cable RG-8/U. Pieza 2 S/N</p> <p>ITEM BIEN MARCA MODELO DESCRIPCIÓN UNIDAD MEDIDA CANTIDAD NÚMERO DE SERIE</p> <p>10 Conector de RF RF CONNECTORS RFN-500 Conector UHF tipo PL259. Pieza 2 S/N</p>	
	<p>Sistema de tierra física</p> <ul style="list-style-type: none"> – Tierra física para torre de telecomunicaciones, con varilla copperweld y cable de cobre desnudo calibre 1/0 AWG. – Tierra física para caseta de telecomunicaciones, con varilla copperweld y cable de cobre desnudo calibre 1/0 AWG. – Tierra física para pararrayos, con varilla copperweld y cable de cobre desnudo calibre 1/0 AWG. <p>ITEM BIEN MARCA MODELO DESCRIPCIÓN UNIDAD MEDIDA CANTIDAD NÚMERO DE SERIE</p> <p>15 Protector Descargas Atmosféricas POLYPHASER IS-B50HN-C2 Protector contra descargas atmosféricas para cable coaxial, de 125 - 1000 MHz, Pieza 2 S/N</p> <p>16 Aterrizaje Cable de RF ANDREW SG12-06B2A Kit de aterrizaje para cable coaxial Heliax de ½”. Pieza 1 S/N</p> <p>17 Aterrizaje Cable de RF ANDREW 223158-2 Kit de aterrizaje para conductor externo de cable coaxial de ½” a 3/8”. Pieza 1 S/N</p> <p>18 Aterrizaje de Torre SIN MARCA S/N Kit de aterrizaje para torre de telecomunicaciones y pararrayos con varilla copperweld y cable de cobre desnudo calibre 1/0 AWG. Pieza 1 S/N</p> <p>19 Aterrizaje de Caseta SIN MARCA S/N Kit de aterrizaje para caseta de telecomunicaciones y gabinete con varilla copperweld y cable de cobre desnudo calibre 1/0 AWG. Pieza 1 S/N</p>	



Segundo Informe de Cuenta Pública
COORDINACIÓN ESTATAL DE PROTECCIÓN CIVIL MORELOS
 Relación de Bienes Muebles que Componen su Patrimonio
 Al 30 de junio de 2023



Código	Descripción del Bien Mueble	Valor en libros
	<p>Sistema de Fuerza (rectificador, convertidor, inversor, baterías)</p> <ul style="list-style-type: none"> – Sistema de Energía DC por Rectificador: de 48 VCD, 2KW, de 220 VCA, con unidad de control y monitoreo a través de puerto Ethernet 10/100 Base-T, Auto MDI/MDI-X, un puerto serial RS-232/RS-485 en RJ45, 6 salidas programables de relay (alarmas), 6 entradas programables digitales o señales analógicas. Con software de Monitoreo y alarmas. – Convertidor DC/DC, Entrada 10-72 VCD, Salida de 12 VCD, 480 W, con unidad de Control y Monitoreo, con puerto Ethernet 10/100 Base-T, Auto MDI/MDI-X, 3 salidas programables de relay para monitoreo remoto, 3 entradas programables digitales o señales analógicas. Con software de Monitoreo y alarmas. – Inversor de 48 VCD a 120 VCA 50/60 Hz, 400W/500VA. – Banco de Baterías de 48 VCD, 155 Ah, constituido por 4 baterías recargables plomo-acido libre de mantenimiento de 12 VCD 155 Ah. <p>ITEM BIEN MARCA MODELO DESCRIPCIÓN UNIDAD MEDIDA CANTIDAD NÚMERO DE SERIE</p> <p>20 Sistema de Fuerza Rectificador ELTEK CTOS0201.1009 Sistema de Energía DC FLATPACK S, FPS 48V, 2KW 2X230V SPD BD, 1U-2R, 7x MCB, ENTRADA: 1ph 230Vac + PE, 11.2 A/Max/185V, SALIDA: Max 41.6 A/48VDC Equipo 1 211050017797</p> <p>21 Sistema de Fuerza Rectificador ELTEK 241122.105 Módulo Rectificador FLATPACK S 48/1000 HE, Entrada: 100-250VAC, 45-66 Hz, 6.0 A max, Salida: 48 VDC/20 A. Equipo 2 193550017800 193550017805</p> <p>22</p> <p>Sistema de Fuerza Rectificador ELTEK 242100.410 Módulo “Smartpack S Controller”, Unidad de control y monitoreo avanzado, puerto Ethernet 10/100 Base-T, HP Auto MDI/MDI-X, un puerto serial RS-232/RS-485 en RJ11, 6 salidas programables de relay (alarmas), 6 entradas programables digitales o señales analógicas. Equipo 1 S/N</p> <p>23 Sistema de Fuerza Convertidor ELTEK 241120.907 Módulo “Micropack DC/DC Converter Power Core”, 4-Posiciones. Equipo 1 S/N</p> <p>24 Sistema de Fuerza Convertidor ELTEK 241120.911 Módulo “Micropack Base Bulk Feed LVD 12V/24748V Equipo 1 S/N</p> <p>25 Sistema de Fuerza Convertidor ELTEK 241120.400 Módulo Micropack DC/DC 120W, Entrada: 10V-72VDC, Salida: 12VDC. Equipo 4 S/N S/N S/N S/N</p>	
	<p>Convertidor de Protocolo CAP a generador EAS-SAME, para Múltiples Alertamientos</p> <ul style="list-style-type: none"> – Servidor con convertidor de protocolos CAP-to-EAS, montaje en rack 1 UR, cumple CAP 1.2 OASIS, protocolo de salida FCC EAS, NOAA SAME, con puerto de 8 entradas /Salidas configurables de relevador / digitales, para emisión de múltiples alertas. Hardware: conexión Ethernet, Salida de audio vía conector mini TRS (3.5 mm), alimentación 120 VCA. – Convertidor de texto a voz <p>ITEM BIEN MARCA MODELO DESCRIPCIÓN UNIDAD MEDIDA CANTIDAD NÚMERO DE SERIE</p> <p>29 Servidor CapCon EAS ALERT NET USA S/N Servidor IMM CAP-to-EAS, montaje en rack 1UR, cumple CAP 1,2 OASIS, protocolo de salida FCC EAS, text to speech, sistema operativo Windows Server, con 8 I/O Relays, para emisión de múltiples alertas, Hardware: conexiones dual Ethernet hasta 1 GB, conectores RJ45, salida de audio vía conector mini TRS (3.5 mm), alimentación 120 VAC Equipo 1 S/N</p>	
	<p>Administrador y reproductor de Mensajes de Audio</p> <ul style="list-style-type: none"> – CPU para Administrador y Reproductor de Mensajes de Audio, montaje en rack 1 UR, Chasis de 1 unidad de Rack con fuente ATX y rieles para montaje en gabinete, Procesador CORE I5 de novena generación, Disco de estado sólido de 256GB, Sistema Operativo Windows 7/10 PRO de 64bit, ESP, Tarjeta Madre con salidas VGA, HDMI, DVI, Ethernet 10/100 Base-T con RJ45, Audio 3.5 mm y 4 USB, alimentación 120 VCA. – Aplicación de reproductor de audio digital, con capacidad para reproducir formatos de audio WAV, MP3, WMA, M3U, MP4, MIDI, RAU, configuración para reproducción automática de lista de audios al encender el CPU y reproducción cíclica continua. <p>ITEM BIEN MARCA MODELO DESCRIPCIÓN UNIDAD MEDIDA CANTIDAD NÚMERO DE SERIE</p> <p>30 CPU Mensajes de Audio ADVANTECH ACP-1010MB CPU para mensajes de audio, montaje en rack 1 UR, Sistema Operativo Windows 7, conexión Ethernet 10/100 Base-T, conectores RJ45, salida de audio vía conector mini TRS (3.5 mm), alimentación 120 VAC, software reproductor de audio winamp. Equipo 1 S/N</p>	



Segundo Informe de Cuenta Pública
 COORDINACIÓN ESTATAL DE PROTECCIÓN CIVIL MORELOS
 Relación de Bienes Muebles que Componen su Patrimonio
 Al 30 de junio de 2023



Código	Descripción del Bien Mueble	Valor en libros
	<p>Consola KVM – Consola KVM montaje en rack de 19”, 1U, pantalla LCD integrada de 19”, teclado completo de 88 teclas y touch pad, con cableados para Switch KVM y dos CPUs. – Switch KVM de 8 puertos, 1 UR para rack, conectores HD15, conexiones para PC/servidor VGA, USB y PS/2. ITEM BIEN MARCA MODELO DESCRIPCIÓN UNIDAD MEDIDA CANTIDAD NÚMERO DE SERIE 3 Consola LCD TRIPP-LITE B021-000-19 Consola LCD para montar en rack de 19”, 1U, con pantalla LCD de 19”, teclado completo de 88 teclas y touch pad, puerto USB 2.0, para conectar a un KVM o PC/Servidor PS/2 o USB. Soporta resolución de hasta 1366x768. Equipo 1 S/N 32 Switch KVM TRIPP-LITE B042-008 Switch KVM de 8 puertos, 1 UR para rack, conectores 8x HD15 (hembra, conexiones para PC/Servidor VGA, USB y PS/2. Equipo 1 3112AUNCB8A7800051</p>	
	<p>Interface de Protocolo SASMEX a Protocolo EAS-SAME (SASPER con generador EAS-SAME) – Sistema de Recepción en UHF con protocolo SASMEX y convertidor a protocolo EAS-SAME, para emisión de código de la señal de Alerta Sísmica del SASMEX. (entrada con conector PL259 y alimentación de 12 VDC, este equipo lo proporcionará la autoridad, acorde a normatividad). ITEM BIEN MARCA MODELO DESCRIPCIÓN UNIDAD MEDIDA CANTIDAD NÚMERO DE SERIE 33 Generador de código EAS-SAME, para Alerta Sísmica CIRES SAS/SAME v2 Sistema de recepción SASPER y generador EAS-SAME, Interface de Protocolo SASMEX a Protocolo EAS-SAME. Equipo 1 S/N</p>	
	<p>Switch de Datos – Switch de datos de 28 puertos 10/100/1000, capacidad de conmutar 56 Gbps. Soporta SNMP v1, 802.1X, 802.1Q VLAN y QoS. ITEM BIEN MARCA MODELO DESCRIPCIÓN UNIDAD MEDIDA CANTIDAD NÚMERO DE SERIE 34 Switch de Datos CISCO CBS250-24T-4G-N Switch de datos de 28 puertos 10/100/1000, capacidad de conmutar 56 Gbps. Soporta SNMP v1, 802.1X, 802.1Q VLAN y QoS. Equipo 1 S/N</p>	
	<p>Radio Enlace de microondas – Radioenlace microondas, capacidad 25 Mbps full duplex, que pueda ser actualizable a 50 Mbps full duplex por licencia. – Multibanda de 4.9 - 5.845 GHz. – Protección 1+0. – Antena integrada de 16 dBi, polarización dual (vertical y horizontal) y salida por conectores para antena externa de mayor ganancia. – Interface Ethernet 10/100/1000 Base-T. – Modulación adaptativa 2x2 MIMO-OFDM (BPSK/QPSK/16QAM/64QAM/256QAM). – Ancho de canal configurable de 10, 20, 40 y 80 MHz. – Cifrado en el aire AES 128. – Corrección de errores FEC k=1/2, 2/3, 3/4, 5/6. – Soporte VLAN 802.1Q, QinQ. – Administrable por IPV4/IPV6 dual stack, SNMPV v1, SNMPV v3, HTTP/HTTPS con web browser. Con software de Monitoreo y alarmas. ITEM BIEN MARCA MODELO DESCRIPCIÓN UNIDAD MEDIDA CANTIDAD NÚMERO DE SERIE 35 Radio enlace Microondas RADWIN RW-2954-6350 RADWIN 2000/ODU/ Alpha /F54/UNI/EMB/50M RADWIN 2000 Alpha ODU, conector para antena externa (conector 2xN), soporta multi-bandas de frecuencia en 5.x GHz, ajustado de fábrica en la banda FCC/IC de 5.4 GHz. Equipo 2 P16361500W02048 P16361500U02109 36 Radio enlace Microondas RADWIN RW-9921-1022 Dispositivo PoE 100BaseT/GbE para radios serie Radwin 2000 Alpha Pieza 2 2124002398 2124002399 37 Radio enlace Microondas RADWIN RW-9924-0106 Unidad Exterior de Protección Descargas Atmosféricas para protección de descargas del PoE 10/100/1000 Base-T (Incluye jumper CAT5e de 0.5m y kit de montaje). Pieza 4 106022120003607 106022120005297 106022820015626 106022820015595 38 Radio enlace Microondas RADWIN AT0040106 Cable UTP para exteriores CAT 5 para conectar ODLI-IDLI 100 metros ensamblado con conector RJ45 Pieza 2 S/N</p>	



Segundo Informe de Cuenta Pública
COORDINACIÓN ESTATAL DE PROTECCIÓN CIVIL MORELOS
 Relación de Bienes Muebles que Componen su Patrimonio
 Al 30 de junio de 2023



Código	Descripción del Bien Mueble	Valor en libros
	<p>Gabinete</p> <ul style="list-style-type: none"> – Gabinete-Rack estándar EIA, 19”, 42 UR. Puertas frontal y trasera ventiladas, capacidad de carga hasta 600 Kg. – Dos Charolas de uso rudo que soporte peso de las baterías recargables, para montarse en rack 19”. – Dos Barras Multicontacto Horizontal mínimo de 10 posiciones para rack 19”. <p>ITEM BIEN MARCA MODELO DESCRIPCIÓN UNIDAD MEDIDA CANTIDAD NÚMERO DE SERIE</p> <p>40 Gabinete Rack JAGUAR NCS-NRE-42D-30JL Gabinete de mediana capacidad JL, estándar EIA, 19”, 42 UR. Puertas frontal y trasera ventiladas, capacidad de carga hasta 600 Kg. Pieza 1 S/N</p>	
56510115	<p>Transmisor (TX) EAS-SAME operación continua 7X24 hr.</p> <ul style="list-style-type: none"> – Estación Base VHF, 162-164 MHz, 100 watts de potencia de RF continua 7X24 hr, 25 KHz espaciamento de canal, alimentación 120 VCA y 12 VCD. Con interface Ethernet 10/100 Base-Tx/Rx (Auto- MDIX), con Software para monitoreo remoto y alarmas. <p>ITEM BIEN MARCA MODELO DESCRIPCIÓN UNIDAD MEDIDA CANTIDAD NÚMERO DE SERIE</p> <p>1 Transmisor VHF, operación continua TAIT TB8100 Estación Base VHF, 136 - 174 MHz, 100 watts de RF, 25 KHz espaciamento de canal, 120 VCA y 12 VCD. Con tarjeta interface Ethernet. Equipo 1 18026426</p>	
	<p>Lineas de Tx y Rx, incluye antenas.</p> <ul style="list-style-type: none"> – Antena omnidireccional para TX, en VHF, 162-164 MHz, 6.0 dBd / 8.15 dBi de ganancia, polarización vertical, 700 watts, 50 ohms de impedancia, V.S.W.R 1.5:1., incluir herrajes para montaje en torre. – Cable coaxial (100 m) de ½” para antena VHF, impedancia de 50 ohms, hasta 8.8 GHz, atenuación en 150-174 MHz de 0.815-0.88 dB/100ft, dieléctrico de espuma, kit de aterrizaje para conductor externo y protector contra descargas atmosféricas para cable coaxial, VSWR 1.1:1 en 60 MHz a 700 MHz, Perdidas de inserción 0.1 dB, máxima potencia en VHF de 375 W con aterrizaje a tierra en conductor externo. – Antena Direccional UHF tipo Yagi, para Rx, 50 ohms de impedancia, 450-470 MHz, 14.3 dBi., incluir herrajes para montaje en torre. – Cable coaxial (100 m) RG8 A/U, para antena UHF, impedancia 50 ohms, hasta 4 GHz, atenuación en 400-700 MHz de 3.9-5.6 dB/100ft. con blindaje de cobre trenzado en conductor externo. Kit de aterrizaje para conductor externo y protector contra descargas atmosféricas para cable coaxial, VSWR 1.1:1 en 60 MHz a 700 MHz, Perdidas de inserción 0.1 dB, máxima potencia en VHF de 375W, con aterrizaje a tierra en conductor externo. <p>ITEM BIEN MARCA MODELO DESCRIPCIÓN UNIDAD MEDIDA CANTIDAD NÚMERO DE SERIE</p> <p>2 Antena VHF HUSTLER HX6-16070 Antena omnidireccional VHF, 160 - 170 MHz, 6.0 dBd/8.15 dBi de ganancia, polarización vertical, 700 watts, 50 ohms de impedancia. Pieza 1 820</p> <p>3 Antena UHF MAXRAD MYA4506 Antena Direccional UHF de 6 elementos, 50 Ω, 450-470 MHz, 12.3 dBi. Pieza 1 S/N</p> <p>4 Cable Coaxial ANDREW LDF4-50A Cable coaxial Heliax de ½”, 50 ohms de impedancia, hasta 8.8 GHz, atenuación en 174 MHz de 2.89 dB/100m, dieléctrico de espuma. m 100 S/N</p> <p>5 Cable Coaxial BELDEN 9914 Cable coaxial tipo RG-8/U, 50 ohms de impedancia m 100 S/N</p> <p>6 Conector de RF ANDREW L4TNM-PS Conector “N” macho para cable Heliax de ½”. Pieza 1 S/N</p> <p>7 Conector de RF ANDREW L4TNF-PS Conector “N” hembra para cable Heliax de ½”. Pieza 1 S/N</p> <p>8 Conector de RF ANDREW F4PNMV2-HC Conector “N” macho para cable Heliax Superflex de ½”. Pieza 2 S/N</p> <p>9 Conector de RF RF CONNECTORS RFN-1001-S Conector “N” macho para cable RG-8/U. Pieza 2 S/N</p> <p>ITEM BIEN MARCA MODELO DESCRIPCIÓN UNIDAD MEDIDA CANTIDAD NÚMERO DE SERIE</p> <p>10 Conector de RF RF CONNECTORS RFL-500 Conector UHF tipo PL 259. Pieza 2 S/N</p>	



Segundo Informe de Cuenta Pública
COORDINACIÓN ESTATAL DE PROTECCIÓN CIVIL MORELOS
Relación de Bienes Muebles que Componen su Patrimonio
Al 30 de junio de 2023



Código	Descripción del Bien Mueble	Valor en libros
	<p>Sistema de tierra física</p> <ul style="list-style-type: none">– Tierra física para torre de telecomunicaciones, con varilla copperweld y cable de cobre desnudo calibre 1/0 AWG.– Tierra física para caseta de telecomunicaciones, con varilla copperweld y cable de cobre desnudo calibre 1/0 AWG.– Tierra física para pararrayos, con varilla copperweld y cable de cobre desnudo calibre 1/0 AWG. <p>ITEM BIEN MARCA MODELO DESCRIPCIÓN UNIDAD MEDIDA CANTIDAD NÚMERO DE SERIE</p> <p>15 Protector Descargas Atmosféricas POLYPHASER IS-B50HN-C2 Protector contra descargas atmosféricas para cable coaxial, de 125 - 1000 MHz, Pieza 2 S/N</p> <p>16 Aterrizaje Cable de RF ANDREW SG12-06B2A Kit de aterrizaje para cable coaxial Heliax de ½". Pieza 1 S/N</p> <p>17 Aterrizaje Cable de RF ANDREW 223158-2 Kit de aterrizaje para conductor externo de cable coaxial de ½" a 3/8". Pieza 1 S/N</p> <p>18 Aterrizaje de Torre SIN MARCA S/N Kit de aterrizaje para torre de telecomunicaciones y pararrayos con varilla copperweld y cable de cobre desnudo calibre 1/0 AWG. Pieza 1 S/N</p> <p>19 Aterrizaje de Caseta SIN MARCA S/N Kit de aterrizaje para caseta de telecomunicaciones y gabinete con varilla copperweld y cable de cobre desnudo calibre 1/0 AWG. Pieza 1 S/N</p>	
	<p>Sistema de Fuerza (rectificador, convertidor, inversor, baterías)</p> <ul style="list-style-type: none">– Sistema de Energía DC por Rectificador: de 48 VCD, 2KW, de 220 VCA, con unidad de control y monitoreo a través de puerto Ethernet 10/100 Base-T, Auto MDI/MDI-X, un puerto serial RS-232/RS-485 en RJ45, 6 salidas programables de relay (alarmas), 6 entradas programables digitales o señales analógicas. Con software de Monitoreo y alarmas.– Convertidor DC/DC, Entrada 10-72 VCD, Salida de 12 VCD, 480 W, con unidad de Control y Monitoreo, con puerto Ethernet 10/100 Base-T, Auto MDI/MDI-X, 3 salidas programables de relay para monitoreo remoto, 3 entradas programables digitales o señales analógicas. Con software de Monitoreo y alarmas.– Inversor de 48 VCD a 120 VCA 50/60 Hz, 400W/500VA.– Banco de Baterías de 48 VCD, 155 Ah, constituido por 4 baterías recargables plomo-acido libre de mantenimiento de 12 VCD 155 Ah. <p>ITEM BIEN MARCA MODELO DESCRIPCIÓN UNIDAD MEDIDA CANTIDAD NÚMERO DE SERIE</p> <p>20 Sistema de Fuerza Rectificador ELTEK ETTS0201.000 Sistema de Energía DC FLATPACK S, FPS 48V, 2KW 2X230V SPD BD, 1U-2R, 7x MCB, ENTRADA: 1ph 230Vac + PE, 11.2 A/Max/185V, SALIDA: Max 41.6 A/48VDC Equipo 1 171009000450</p> <p>21 Sistema de Fuerza Rectificador ELTEK 241122.105 Módulo Rectificador FLATPACK S 48/1000 HE, Entrada: 100-250VAC, 45-66 Hz, 6.0 A max, Salida: 48 VDC/20 A. Equipo 2 151571073319 193550018298</p> <p>22</p> <p>Sistema de Fuerza Rectificador ELTEK 242100.410 Módulo "Smartpack S Controller", Unidad de control y monitoreo avanzado, puerto Ethernet 10/100 Base-T, HP Auto MDI/MDI-X, un puerto serial RS-232/RS-485 en RJ11, 6 salidas programables de relay (alarmas), 6 entradas programables digitales o señales analógicas. Equipo 1 164771022940</p> <p>23 Sistema de Fuerza Convertidor ELTEK 241120.907 Módulo "Micropack DC/DC Converter Power Core", 4-Posiciones. Equipo 1 171571086096</p> <p>24 Sistema de Fuerza Convertidor ELTEK 241120.911 Módulo "Micropack Base Bulk Feed LVD 12V/24748V Equipo 1 180271027115</p> <p>25 Sistema de Fuerza Convertidor ELTEK 241120.400 Módulo Micropack DC/DC 120W, Entrada: 10V-72VDC, Salida: 12VDC. Equipo 4 173771000589 173771000477 173771000455 173771000426</p>	



Segundo Informe de Cuenta Pública
 COORDINACIÓN ESTATAL DE PROTECCIÓN CIVIL MORELOS
 Relación de Bienes Muebles que Componen su Patrimonio
 Al 30 de junio de 2023



Código	Descripción del Bien Mueble	Valor en libros
	<p>Planta de Emergencia</p> <ul style="list-style-type: none"> – Planta de emergencia a base de combustible Diesel – Potencia nominal de 8.1 kW, Salida de 120-240 VCA, 60 Hz, dos fases, 3 hilos. – Tanque de combustible de 45 L. – Arranque manual de motor con controlador digital. – Controlador de arranque y Transfer automático – Switch de Transferencia Automático (Transfer) con capacidad de cuatro polos, 63 Amperes, 240 Vca, 50/60 Hz. – Cubierta de lámina para direccionar el aire caliente del motor a la ventana de ventilación del cuarto. – Fijar con soldadura eléctrica la estructura de la planta al piso, con varillas ahogadas en concreto. <p>ITEM BIEN MARCA MODELO DESCRIPCIÓN UNIDAD MEDIDA CANTIDAD NÚMERO DE SERIE</p> <p>29 Sistema de Fuerza Planta de Emergencia EVANS GS9MD1300K Generador Estacionario (Planta de Emergencia), 8.1 KW, 240/120 VCA, 2 fases, 3 hilos, 60 Hz, factor de potencia 1, tanque combustible 45 L, Sistema de arranque programado, Motor 2 cilindros, 4 tiempos, potencia motor 13.2 Hp, velocidad de rotación 3600 rpm, combustible Diesel, batería 12 VCD, 55 Ah. Equipo 1 2019GS9MD-01</p>	
	<p>Convertidor de Protocolo CAP a generador EAS-SAME, para Múltiples Alertamientos</p> <ul style="list-style-type: none"> – Servidor con convertidor de protocolos CAP-to-EAS, montaje en rack 1 UR, cumple CAP 1.2 OASIS, protocolo de salida FCC EAS, NOAA SAME, con puerto de 8 entradas /Salidas configurables de relevador / digitales, para emisión de múltiples alertas. Hardware: conexión Ethernet, Salida de audio vía conector mini TRS (3.5 mm), alimentación 120 VCA. – Convertidor de texto a voz <p>ITEM BIEN MARCA MODELO DESCRIPCIÓN UNIDAD MEDIDA CANTIDAD NÚMERO DE SERIE</p> <p>30 Servidor CapCon EAS ALERT NET USA S/N Servidor IMM CAP-to-EAS, montaje en rack 1UR, cumple CAP 1,2 OASIS, protocolo de salida FCC EAS, text to speech, sistema operativo Windows Server, con 8 I/O Relays, para emisión de múltiples alertas, Hardware: conexiones dual Ethernet hasta 1 GB, conectores RJ45, salida de audio vía conector mini TRS (3.5 mm), alimentación 120 VAC Equipo 1 S/N</p>	
	<p>Administrador y reproductor de Mensajes de Audio</p> <ul style="list-style-type: none"> – CPU para Administrador y Reproductor de Mensajes de Audio, montaje en rack 1 UR, Chasis de 1 unidad de Rack con fuente ATX y rieles para montaje en gabinete, Procesador CORE I5 de novena generación, Disco de estado sólido de 256GB, Sistema Operativo Windows 7/10 PRO de 64bit, ESP, Tarjeta Madre con salidas VGA, HDMI, DVI, Ethernet 10/100 Base-T con RJ45, Audio 3.5 mm y 4 USB, alimentación 120 VCA. – Aplicación de reproductor de audio digital, con capacidad para reproducir formatos de audio WAV, MP3, WMA, M3U, MP4, MIDI, RAU, configuración para reproducción automática de lista de audios al encender el CPU y reproducción cíclica continua. <p>ITEM BIEN MARCA MODELO DESCRIPCIÓN UNIDAD MEDIDA CANTIDAD NÚMERO DE SERIE</p> <p>31 CPU Mensajes de Audio ADVANTECH ACP-1010MB CPU para mensajes de audio, montaje en rack 1 UR, Sistema Operativo Windows 7, conexión Ethernet 10/100 Base-T, conectores RJ45, salida de audio vía conector mini TRS (3.5 mm), alimentación 120 VAC, software reproductor de audio winamp. Equipo 1 KMA3830775</p>	
	<p>Consola KVM</p> <ul style="list-style-type: none"> – Consola KVM montaje en rack de 19”, 1U, pantalla LCD integrada de 19”, teclado completo de 88 teclas y touch pad, con cableados para Switch KVM y dos CPUs. – Switch KVM de 8 puertos, 1 UR para rack, conectores HD15, conexiones para PC/servidor VGA, USB y PS/2. <p>ITEM BIEN MARCA MODELO DESCRIPCIÓN UNIDAD MEDIDA CANTIDAD NÚMERO DE SERIE</p> <p>32 Consola LCD TRIPP-LITE B021-000-19 Consola LCD para montar en rack de 19”, 1U, con pantalla LCD de 19”, teclado completo de 88 teclas y touch pad, puerto USB 2.0, para conectar a un KVM o PC/Servidor PS/2 o USB. Soporta resolución de hasta 1366x768. Equipo 1 2651AVOCB898300244</p> <p>33 Switch KVM TRIPP-LITE B007-008 Switch KVM de 8 puertos, 1 UR para rack, conectores 8x HD15 (hembra, conexiones para PC/Servidor VGA, USB y PS/2. Equipo 1 2148AATCB746000798</p>	



Segundo Informe de Cuenta Pública
COORDINACIÓN ESTATAL DE PROTECCIÓN CIVIL MORELOS
Relación de Bienes Muebles que Componen su Patrimonio
Al 30 de junio de 2023



Código	Descripción del Bien Mueble	Valor en libros
	<p>Interface de Protocolo SASMEX a Protocolo EAS-SAME (SASPER con generador EAS-SAME)</p> <ul style="list-style-type: none">– Sistema de Recepción en UHF con protocolo SASMEX y convertidor a protocolo EAS-SAME, para emisión de código de la señal de Alerta Sísmica del SASMEX. (entrada con conector PL259 y alimentación de 12 VDC, este equipo lo proporcionará la autoridad, acorde a normatividad). <p>ITEM BIEN MARCA MODELO DESCRIPCIÓN UNIDAD MEDIDA CANTIDAD NÚMERO DE SERIE</p> <p>34 Generador de código EAS-SAME, para Alerta Sísmica CIRES SAS/SAME v2 Sistema de recepción SASPER y generador EAS-SAME, Interface de Protocolo SASMEX a Protocolo EAS-SAME. Equipo 1 S/N</p>	
	<p>Switch de Datos</p> <ul style="list-style-type: none">– Switch de datos de 28 puertos 10/100/1000, capacidad de conmutar 56 Gbps. Soporta SNMP v1, 802.1X, 802.1Q VLAN y QoS. <p>ITEM BIEN MARCA MODELO DESCRIPCIÓN UNIDAD MEDIDA CANTIDAD NÚMERO DE SERIE</p> <p>35 Switch de Datos CISCO SG200-26 Switch de datos de 28 puertos 10/100/1000, capacidad de conmutar 56 Gbps. Soporta SNMP v1, 802.1X, 802.1Q VLAN y QoS. Equipo 1 DNI2150012H</p>	
	<p>Radio Enlace de microondas</p> <ul style="list-style-type: none">– Radioenlace microondas, capacidad 25 Mbps full duplex, que pueda ser actualizable a 50 Mbps full duplex por licencia.– Multibanda de 4.9 - 5.845 GHz.– Protección 1+0.– Antena integrada de 16 dBi, polarización dual (vertical y horizontal) y salida por conectores para antena externa de mayor ganancia.– Interface Ethernet 10/100/1000 Base-T.– Modulación adaptativa 2x2 MIMO-OFDM (BPSK/QPSK/16QAM/64QAM/256QAM).– Ancho de canal configurable de 10, 20, 40 y 80 MHz.– Cifrado en el aire AES 128.– Corrección de errores FEC k=1/2, 2/3, 3/4, 5/6.– Soporte VLAN 802.1Q, QinQ.– Administrable por IPV4/IPV6 dual stack, SNMPV v1, SNMPV v3, HTTP/HTTPS con web browser. Con software de Monitoreo y alarmas. <p>ITEM BIEN MARCA MODELO DESCRIPCIÓN UNIDAD MEDIDA CANTIDAD NÚMERO DE SERIE</p> <p>36 Radio enlace Microondas RADWIN RW-2954-6H50 RADWIN 2000/ODU/Alpha/F54/UNI/INT/50M RADWIN 2000 Alpha ODU, con antena integrada, soporta multi-bandas de frecuencia en 5.x GHz, ajustado de fábrica en la banda FCC/IC de 5.4 GHz. Equipo 2 P176601500X02236 P176601500X02174</p> <p>37 Radio enlace Microondas RADWIN RW-9921-1022 Dispositivo PoE 100BaseT/GbE para radios serie Radwin 2000 Alpha Pieza 2 2124002401 2124002402</p> <p>38 Radio enlace Microondas RADWIN RW-9924-0106 Unidad Exterior de Protección Descargas Atmosféricas para protección de descargas del PoE 10/100/1000 Base-T (Incluye jumper CAT5e de 0.5m y kit de montaje). Pieza 4 106022820015603 106022820015634 106022820015635 106022820015636</p> <p>39 Radio enlace Microondas RADWIN AT0040106 Cable UTP para exteriores CAT 5 para conectar ODLI-IDII 100 metros ensamblado con conector RJ45 Pieza 2 S/N</p>	
	<p>Gabinete</p> <ul style="list-style-type: none">– Gabinete-Rack estándar EIA, 19", 42 UR. Puertas frontal y trasera ventiladas, capacidad de carga hasta 600 Kg.– Dos Charolas de uso rudo que soporte peso de las baterías recargables, para montarse en rack 19".– Dos Barras Multicontacto Horizontal mínimo de 10 posiciones para rack 19". <p>ITEM BIEN MARCA MODELO DESCRIPCIÓN UNIDAD MEDIDA CANTIDAD NÚMERO DE SERIE</p> <p>40 Gabinete Rack JAGUAR NCS-NRE-42D-30JL Gabinete de mediana capacidad JL, estándar EIA, 19", 42 UR. Puertas frontal y trasera ventiladas, capacidad de carga hasta 600 Kg. Pieza 1 118730-3</p>	



Segundo Informe de Cuenta Pública
 COORDINACIÓN ESTATAL DE PROTECCIÓN CIVIL MORELOS
 Relación de Bienes Muebles que Componen su Patrimonio
 Al 30 de junio de 2023



Código	Descripción del Bien Mueble	Valor en libros
	<p>Torre de telecomunicaciones de 18 m arriostrada</p> <ul style="list-style-type: none"> - Torre Arriostrada AT-45 Bridada, de 18 metros de altura, bridada en cada tramo de torre. - Tramos de sección triangular de 45 cm, galvanizado por inmersión en caliente. - Dos lámparas de obstrucción sencilla de 75W, controlado por fotocelda de 117V, 15A. y cableado de interconexión a registro de energía en caseta. - Pararrayo tipo dipolo corona aterrizado con varilla copperweld, protocolizada de 5/8" x 3m y cable de cobre desnudo calibre 1/0 AWG. - Charola porta-cables de aluminio, desde base torre a gabinete del Transmisor EAS-SAME en caseta de telecomunicaciones. - Cableado de uso rudo calibre 16 AWG, de luces de obstrucción a centro de carga en caseta de telecomunicaciones. - Interruptor termo magnético de 1 polo, 20 A. - Suministro y aplicación de pintura de acuerdo a normatividad. <p>ITEM BIEN MARCA MODELO DESCRIPCIÓN UNIDAD MEDIDA CANTIDAD NÚMERO DE SERIE</p> <p>41 Torre de Comunicaciones ATAR AT-45 Torre arriostrada bridada de 18 metros de altura, tramos de sección triangular de 45 cm, galvanizado por inmersión en caliente. Lámpara de obstrucción sencilla de 75W, controlado por fotocelda de 117V, 15A, aterrizado con varilla copperweld protocolizada de 5/8" x 3 m y cable de cobre desnudo calibre 1/0 AWG. Con charola pota-cables de aluminio de base de torre a cuarto de comunicaciones. Pieza 1 S/N</p>	
	UN RECEPTOR DE ALERTAMIENTO SÍSMICO PA400 DE LA MARCA SARMEX CON RADIO DE COBERTURA DE 350 METROS, CON POTENCIA DE 100 WATS, CON ALTAVOZ TIPO TROMPETA DE 100 WATS RMS PARA INTERPERIE UBICADO EN LA CIUDAD DE CUAUTLA, EQUIPO CON NÚMERO DE SERIE: PA400-0219-0112-MD Sarmex serie: 90490.	
	UN RECEPTOR DE ALERTAMIENTO SÍSMICO PA400 DE LA MARCA SARMEX CON RADIO DE COBERTURA DE 350 METROS, CON POTENCIA DE 100 WATS, CON ALTAVOZ TIPO TROMPETA DE 100 WATS RMS PARA INTERPERIE UBICADO EN LA CIUDAD DE CUERNAVACA, EQUIPO CON NÚMERO DE SERIE: PA400-0219-0114-MD Sarmex serie: 90338.	
	DOS PANTALLAS SAMSUNG DE 50" MODELO: UN50AU7000F, CON NÚMEROS DE SERIE: 0BV73CHRA03371 Y 0BV73CVRA03481	
	UN RECEPTOR DE ALERTAMIENTO SÍSMICO PA400 DE LA MARCA SARMEX CON RADIO DE COBERTURA DE 350 METROS, CON POTENCIA DE 100 WATS, CON ALTAVOZ TIPO TROMPETA DE 100 WATS RMS PARA INTERPERIE UBICADO EN LA CIUDAD DE ZACATEPEC, EQUIPO CON NÚMERO DE SERIE: PA400-0219-0117-MD Sarmex serie 90943	
56510116	EMISORA ALTERNA "EASAS" DEL SISTEMA DE ALERTA SÍSMICA MEXICANO "SASMEX" EN EL ESTADO DE MORELOS, QUE ESTARÁ INTEGRADO POR UNA EMISORA ALTERNA (EASAS) DEL SISTEMA DE ALERTA SÍSMICA Y CUATRO CONMUTADORES DE AUDIO (SASCON)	5,300,000.00
56610001	EQUIPO DE POSICIONAMIENTO GLOBAL (GPS)--DIGITAL CONBASE DE MAPS CABLE A PC 24 MB PARA MAPAS COMPAS ALTÍMETRO DE GRAN PRECISION Y BARÍMETRO ADAPTADOR PARA VEHÍCULO PRECISION MEDIANTE WAAS A 15 M. PANTALLA A COLOR CAPACIDAD DE 100 PUNTOS DE MARCA	7,565.22
56610002	EQUIPO DE POSICIONAMIENTO GLOBAL (GPS)--DIGITAL CONBASE DE MAPS CABLE A PC 24 MB PARA MAPAS COMPAS ALTÍMETRO DE GRAN PRECISION Y BARÍMETRO ADAPTADOR PARA VEHÍCULO PRECISION MEDIANTE WAAS A 15 M. PANTALLA A COLOR CAPACIDAD DE 100 PUNTOS DE MARCA	7,565.22
56610003	EQUIPO DE POSICIONAMIENTO GLOBAL (GPS)--DIGITAL CONBASE DE MAPS CABLE A PC 24 MB PARA MAPAS COMPAS ALTÍMETRO DE GRAN PRECISION Y BARÍMETRO ADAPTADOR PARA VEHÍCULO PRECISION MEDIANTE WAAS A 15 M. PANTALLA A COLOR CAPACIDAD DE 100 PUNTOS DE MARCA	7,565.22
56610004	GPS MODELO ETREX 10 MAPA BASE MUNDIAL, TAMAÑO DE LA PANTALLA DE 1.4" X 1.7" (3.6 X 4.3 CM), TAMAÑO DE LA PANTALLA 2.2" EN DIAGONAL (5,6 CENTRIMETROS), RESOLUCION DE LA PANTALLA 128 X 160 PIXELS, TIPO DE PANTALLA TRANSFLECTIVA MONOCOMATICA, UTILIZA 2 BATERÍAS "AA"	7,540.00
56610005	GPS MODELO ETREX 10 MAPA BASE MUNDIAL, TAMAÑO DE LA PANTALLA DE 1.4" X 1.7" (3.6 X 4.3 CM), TAMAÑO DE LA PANTALLA 2.2" EN DIAGONAL (5,6 CENTRIMETROS), RESOLUCION DE LA PANTALLA 128 X 160 PIXELS, TIPO DE PANTALLA TRANSFLECTIVA MONOCOMATICA, UTILIZA 2 BATERÍAS "AA"	7,540.00
56610006	RADIOGRABADORA--DE USO RUDO CONTRA AGUAREPRODUCTOR DE MP3; SIDISCOS COMPATIBLES: CD-R Y CD-RWPOTENCIA MÁXIMA (PMPO): 90WPANTALLA: LCDMEMORIA: 30 EMISORAS (20FM Y 10AMPESO APROXIMADO 3.8 KGDIMENSIONES APROXIMADAS: 420 ANCHO X 155 ALTO X 260 PROFUND	2,620.80
56610007	RADIOGRABADORA--DE USO RUDO CONTRA AGUAREPRODUCTOR DE MP3; SIDISCOS COMPATIBLES: CD-R Y CD-RWPOTENCIA MÁXIMA (PMPO): 90WPANTALLA: LCDMEMORIA: 30 EMISORAS (20FM Y 10AMPESO APROXIMADO 3.8 KGDIMENSIONES APROXIMADAS: 420 ANCHO X 155 ALTO X 260 PROFUND	2,620.80
56610008	RADIOGRABADORA--DE USO RUDO CONTRA AGUAREPRODUCTOR DE MP3; SIDISCOS COMPATIBLES: CD-R Y CD-RWPOTENCIA MÁXIMA (PMPO): 90WPANTALLA: LCDMEMORIA: 30 EMISORAS (20FM Y 10AMPESO APROXIMADO 3.8 KGDIMENSIONES APROXIMADAS: 420 ANCHO X 155 ALTO X 260 PROFUND	2,620.80



Segundo Informe de Cuenta Pública
COORDINACIÓN ESTATAL DE PROTECCIÓN CIVIL MORELOS
Relación de Bienes Muebles que Componen su Patrimonio
Al 30 de junio de 2023



Código	Descripción del Bien Mueble	Valor en libros
5661009	RADIOGRABADORA--DE USO RUDO CONTRA AGUAREPRODUCTOR DE MP3: SIDISCOS COMPATIBLES: CD-R Y CD-RWPOTENCIA MÁXIMA (PMPO): 90WPANTALLA: LCDMEMORIA: 30 EMISORAS (20FM Y 10AMPESO APROXIMADO 3.8 KGDIMENSIONES APROXIMADAS: 420 ANCHO X 155 ALTO X 260 PROFUND	2,620.80
5661010	RADIOGRABADORA--DE USO RUDO CONTRA AGUAREPRODUCTOR DE MP3: SIDISCOS COMPATIBLES: CD-R Y CD-RWPOTENCIA MÁXIMA (PMPO): 90WPANTALLA: LCDMEMORIA: 30 EMISORAS (20FM Y 10AMPESO APROXIMADO 3.8 KGDIMENSIONES APROXIMADAS: 420 ANCHO X 155 ALTO X 260 PROFUND	2,620.80
5661011	RADIOGRABADORA--DE USO RUDO CONTRA AGUAREPRODUCTOR DE MP3: SIDISCOS COMPATIBLES: CD-R Y CD-RWPOTENCIA MÁXIMA (PMPO): 90WPANTALLA: LCDMEMORIA: 30 EMISORAS (20FM Y 10AMPESO APROXIMADO 3.8 KGDIMENSIONES APROXIMADAS: 420 ANCHO X 155 ALTO X 260 PROFUND	2,620.80
5661012	RADIOGRABADORA--DE USO RUDO CONTRA AGUAREPRODUCTOR DE MP3: SIDISCOS COMPATIBLES: CD-R Y CD-RWPOTENCIA MÁXIMA (PMPO): 90WPANTALLA: LCDMEMORIA: 30 EMISORAS (20FM Y 10AMPESO APROXIMADO 3.8 KGDIMENSIONES APROXIMADAS: 420 ANCHO X 155 ALTO X 260 PROFUND	2,620.80
5661013	RADIOGRABADORA--DE USO RUDO CONTRA AGUAREPRODUCTOR DE MP3: SIDISCOS COMPATIBLES: CD-R Y CD-RWPOTENCIA MÁXIMA (PMPO): 90WPANTALLA: LCDMEMORIA: 30 EMISORAS (20FM Y 10AMPESO APROXIMADO 3.8 KGDIMENSIONES APROXIMADAS: 420 ANCHO X 155 ALTO X 260 PROFUND	2,620.80
5661014	RADIOGRABADORA--DE USO RUDO CONTRA AGUAREPRODUCTOR DE MP3: SIDISCOS COMPATIBLES: CD-R Y CD-RWPOTENCIA MÁXIMA (PMPO): 90WPANTALLA: LCDMEMORIA: 30 EMISORAS (20FM Y 10AMPESO APROXIMADO 3.8 KGDIMENSIONES APROXIMADAS: 420 ANCHO X 155 ALTO X 260 PROFUND	2,620.80
5661015	RADIOGRABADORA--DE USO RUDO CONTRA AGUAREPRODUCTOR DE MP3: SIDISCOS COMPATIBLES: CD-R Y CD-RWPOTENCIA MÁXIMA (PMPO): 90WPANTALLA: LCDMEMORIA: 30 EMISORAS (20FM Y 10AMPESO APROXIMADO 3.8 KGDIMENSIONES APROXIMADAS: 420 ANCHO X 155 ALTO X 260 PROFUND	2,620.80
5661016	RADIOGRABADORA--DE USO RUDO CONTRA AGUAREPRODUCTOR DE MP3: SIDISCOS COMPATIBLES: CD-R Y CD-RWPOTENCIA MÁXIMA (PMPO): 90WPANTALLA: LCDMEMORIA: 30 EMISORAS (20FM Y 10AMPESO APROXIMADO 3.8 KGDIMENSIONES APROXIMADAS: 420 ANCHO X 155 ALTO X 260 PROFUND	2,620.80
5661017	RADIOGRABADORA--DE USO RUDO CONTRA AGUAREPRODUCTOR DE MP3: SIDISCOS COMPATIBLES: CD-R Y CD-RWPOTENCIA MÁXIMA (PMPO): 90WPANTALLA: LCDMEMORIA: 30 EMISORAS (20FM Y 10AMPESO APROXIMADO 3.8 KGDIMENSIONES APROXIMADAS: 420 ANCHO X 155 ALTO X 260 PROFUND	2,620.80
5661018	RADIOGRABADORA--DE USO RUDO CONTRA AGUAREPRODUCTOR DE MP3: SIDISCOS COMPATIBLES: CD-R Y CD-RWPOTENCIA MÁXIMA (PMPO): 90WPANTALLA: LCDMEMORIA: 30 EMISORAS (20FM Y 10AMPESO APROXIMADO 3.8 KGDIMENSIONES APROXIMADAS: 420 ANCHO X 155 ALTO X 260 PROFUND	2,620.80
5661019	RADIOGRABADORA--DE USO RUDO CONTRA AGUAREPRODUCTOR DE MP3: SIDISCOS COMPATIBLES: CD-R Y CD-RWPOTENCIA MÁXIMA (PMPO): 90WPANTALLA: LCDMEMORIA: 30 EMISORAS (20FM Y 10AMPESO APROXIMADO 3.8 KGDIMENSIONES APROXIMADAS: 420 ANCHO X 155 ALTO X 260 PROFUND	2,620.80
5661020	RADIOGRABADORA--DE USO RUDO CONTRA AGUAREPRODUCTOR DE MP3: SIDISCOS COMPATIBLES: CD-R Y CD-RWPOTENCIA MÁXIMA (PMPO): 90WPANTALLA: LCDMEMORIA: 30 EMISORAS (20FM Y 10AMPESO APROXIMADO 3.8 KGDIMENSIONES APROXIMADAS: 420 ANCHO X 155 ALTO X 260 PROFUND	2,620.80
5661021	RADIOGRABADORA--DE USO RUDO CONTRA AGUAREPRODUCTOR DE MP3: SIDISCOS COMPATIBLES: CD-R Y CD-RWPOTENCIA MÁXIMA (PMPO): 90WPANTALLA: LCDMEMORIA: 30 EMISORAS (20FM Y 10AMPESO APROXIMADO 3.8 KGDIMENSIONES APROXIMADAS: 420 ANCHO X 155 ALTO X 260 PROFUND	2,620.80
5661022	RADIOGRABADORA--DE USO RUDO CONTRA AGUAREPRODUCTOR DE MP3: SIDISCOS COMPATIBLES: CD-R Y CD-RWPOTENCIA MÁXIMA (PMPO): 90WPANTALLA: LCDMEMORIA: 30 EMISORAS (20FM Y 10AMPESO APROXIMADO 3.8 KGDIMENSIONES APROXIMADAS: 420 ANCHO X 155 ALTO X 260 PROFUND	2,620.80
5661023	RADIOGRABADORA--DE USO RUDO CONTRA AGUAREPRODUCTOR DE MP3: SIDISCOS COMPATIBLES: CD-R Y CD-RWPOTENCIA MÁXIMA (PMPO): 90WPANTALLA: LCDMEMORIA: 30 EMISORAS (20FM Y 10AMPESO APROXIMADO 3.8 KGDIMENSIONES APROXIMADAS: 420 ANCHO X 155 ALTO X 260 PROFUND	2,620.80
5661024	RADIOGRABADORA--DE USO RUDO CONTRA AGUAREPRODUCTOR DE MP3: SIDISCOS COMPATIBLES: CD-R Y CD-RWPOTENCIA MÁXIMA (PMPO): 90WPANTALLA: LCDMEMORIA: 30 EMISORAS (20FM Y 10AMPESO APROXIMADO 3.8 KGDIMENSIONES APROXIMADAS: 420 ANCHO X 155 ALTO X 260 PROFUND	2,620.80



Segundo Informe de Cuenta Pública
COORDINACIÓN ESTATAL DE PROTECCIÓN CIVIL MORELOS
Relación de Bienes Muebles que Componen su Patrimonio
Al 30 de junio de 2023



Código	Descripción del Bien Mueble	Valor en libros
56610025	RADIOGRABADORA--DE USO RUDO CONTRA AGUAREPRODUCTOR DE MP3: SIDISCOS COMPATIBLES: CD-R Y CD-RWPOTENCIA MÁXIMA (PMPO): 90WPANTALLA: LCDMEMORIA: 30 EMISORAS (20FM Y 10AMPESO APROXIMADO 3.8 KGDIMENSIONES APROXIMADAS: 420 ANCHO X 155 ALTO X 260 PROFUND	2,620.80
56610026	RADIOGRABADORA--DE USO RUDO CONTRA AGUAREPRODUCTOR DE MP3: SIDISCOS COMPATIBLES: CD-R Y CD-RWPOTENCIA MÁXIMA (PMPO): 90WPANTALLA: LCDMEMORIA: 30 EMISORAS (20FM Y 10AMPESO APROXIMADO 3.8 KGDIMENSIONES APROXIMADAS: 420 ANCHO X 155 ALTO X 260 PROFUND	2,620.80
56610027	RADIOGRABADORA--DE USO RUDO CONTRA AGUAREPRODUCTOR DE MP3: SIDISCOS COMPATIBLES: CD-R Y CD-RWPOTENCIA MÁXIMA (PMPO): 90WPANTALLA: LCDMEMORIA: 30 EMISORAS (20FM Y 10AMPESO APROXIMADO 3.8 KGDIMENSIONES APROXIMADAS: 420 ANCHO X 155 ALTO X 260 PROFUND	2,620.80
56610028	RADIOGRABADORA--DE USO RUDO CONTRA AGUAREPRODUCTOR DE MP3: SIDISCOS COMPATIBLES: CD-R Y CD-RWPOTENCIA MÁXIMA (PMPO): 90WPANTALLA: LCDMEMORIA: 30 EMISORAS (20FM Y 10AMPESO APROXIMADO 3.8 KGDIMENSIONES APROXIMADAS: 420 ANCHO X 155 ALTO X 260 PROFUND	2,620.80
56610029	RADIOGRABADORA--DE USO RUDO CONTRA AGUAREPRODUCTOR DE MP3: SIDISCOS COMPATIBLES: CD-R Y CD-RWPOTENCIA MÁXIMA (PMPO): 90WPANTALLA: LCDMEMORIA: 30 EMISORAS (20FM Y 10AMPESO APROXIMADO 3.8 KGDIMENSIONES APROXIMADAS: 420 ANCHO X 155 ALTO X 260 PROFUND	2,620.80
56610030	RADIOGRABADORA--DE USO RUDO CONTRA AGUAREPRODUCTOR DE MP3: SIDISCOS COMPATIBLES: CD-R Y CD-RWPOTENCIA MÁXIMA (PMPO): 90WPANTALLA: LCDMEMORIA: 30 EMISORAS (20FM Y 10AMPESO APROXIMADO 3.8 KGDIMENSIONES APROXIMADAS: 420 ANCHO X 155 ALTO X 260 PROFUND	2,620.80
56610031	RADIOGRABADORA--DE USO RUDO CONTRA AGUAREPRODUCTOR DE MP3: SIDISCOS COMPATIBLES: CD-R Y CD-RWPOTENCIA MÁXIMA (PMPO): 90WPANTALLA: LCDMEMORIA: 30 EMISORAS (20FM Y 10AMPESO APROXIMADO 3.8 KGDIMENSIONES APROXIMADAS: 420 ANCHO X 155 ALTO X 260 PROFUND	2,620.80
56610032	RADIOGRABADORA--DE USO RUDO CONTRA AGUAREPRODUCTOR DE MP3: SIDISCOS COMPATIBLES: CD-R Y CD-RWPOTENCIA MÁXIMA (PMPO): 90WPANTALLA: LCDMEMORIA: 30 EMISORAS (20FM Y 10AMPESO APROXIMADO 3.8 KGDIMENSIONES APROXIMADAS: 420 ANCHO X 155 ALTO X 260 PROFUND	2,620.80
56610033	RADIOGRABADORA--DE USO RUDO CONTRA AGUAREPRODUCTOR DE MP3: SIDISCOS COMPATIBLES: CD-R Y CD-RWPOTENCIA MÁXIMA (PMPO): 90WPANTALLA: LCDMEMORIA: 30 EMISORAS (20FM Y 10AMPESO APROXIMADO 3.8 KGDIMENSIONES APROXIMADAS: 420 ANCHO X 155 ALTO X 260 PROFUND	2,620.80
56610034	RADIOGRABADORA--DE USO RUDO CONTRA AGUAREPRODUCTOR DE MP3: SIDISCOS COMPATIBLES: CD-R Y CD-RWPOTENCIA MÁXIMA (PMPO): 90WPANTALLA: LCDMEMORIA: 30 EMISORAS (20FM Y 10AMPESO APROXIMADO 3.8 KGDIMENSIONES APROXIMADAS: 420 ANCHO X 155 ALTO X 260 PROFUND	2,620.80
56610035	RADIOGRABADORA--DE USO RUDO CONTRA AGUAREPRODUCTOR DE MP3: SIDISCOS COMPATIBLES: CD-R Y CD-RWPOTENCIA MÁXIMA (PMPO): 90WPANTALLA: LCDMEMORIA: 30 EMISORAS (20FM Y 10AMPESO APROXIMADO 3.8 KGDIMENSIONES APROXIMADAS: 420 ANCHO X 155 ALTO X 260 PROFUND	2,620.80
56610036	RADIOGRABADORA--DE USO RUDO CONTRA AGUAREPRODUCTOR DE MP3: SIDISCOS COMPATIBLES: CD-R Y CD-RWPOTENCIA MÁXIMA (PMPO): 90WPANTALLA: LCDMEMORIA: 30 EMISORAS (20FM Y 10AMPESO APROXIMADO 3.8 KGDIMENSIONES APROXIMADAS: 420 ANCHO X 155 ALTO X 260 PROFUND	2,620.80
56610037	RADIOGRABADORA--DE USO RUDO CONTRA AGUAREPRODUCTOR DE MP3: SIDISCOS COMPATIBLES: CD-R Y CD-RWPOTENCIA MÁXIMA (PMPO): 90WPANTALLA: LCDMEMORIA: 30 EMISORAS (20FM Y 10AMPESO APROXIMADO 3.8 KGDIMENSIONES APROXIMADAS: 420 ANCHO X 155 ALTO X 260 PROFUND	2,620.80
56610038	MULTIMETRO--DIGITAL PARA LA MEDICION DE PARAMETROS ELECTRICOS DE GANCHO CON TERMINALES DE ALT6A Y BAJA TENSION PARA MEDIR CORRIENTE ALTERNA CORRIENTE DIRECTA Y VOLTAJE EN CORRIENTE ALTERNA Y DIRECTA.	1,008.70
56610039	MULTIMETRO DIGITAL DE GANCHO	1,038.00
56610040	MULTIMETRO--DIGITAL PARA LA MEDICION DE PARAMETROS ELECTRICOS DE GANCHO CON TERMINALES DE ALT6A Y BAJA TENSION PARA MEDIR CORRIENTE ALTERNA CORRIENTE DIRECTA Y VOLTAJE EN CORRIENTE ALTERNA Y DIRECTA.	1,008.70
56610041	MULTIMETRO DIGITAL DOBLE MOLDEADO PANTALLA LCD TAMAÑO GRANDE PARA FACIL LECTURA AMPLIO RANGO DE PROTECCION VOLTAJE DC: 600 V VOLTAJE AC: 600V CORRIENTE DC: 10 A CORRIENTE AC: 10 A RESISTENCIA: 40 MEGAOMMS TEMPERATURA: 760 OC/1400 F FECUENCIA 10 M	1,008.70
56710001	BOMBA PARA AGUA SUMERGIBLE	11,500.00
56710002	BOMBA PARA MEDIR PRODUCTOS QUIMICOS	11,500.00



Segundo Informe de Cuenta Pública
COORDINACIÓN ESTATAL DE PROTECCIÓN CIVIL MORELOS
Relación de Bienes Muebles que Componen su Patrimonio
Al 30 de junio de 2023



Código	Descripción del Bien Mueble	Valor en libros
56710003	BOMBA PARA MEDIR PRODUCTOS QUIMICOS	11,500.00
56710004	KIT PARA HERRAMIENTAS DE 145 PIEZAS	1,902.41
56710005	SOPLADORA ELECTRICA	727.32
56710006	MEDIDOR DE TIERRA FISICA	4,720.90
56710007	SONOMETRO	2,300.00
56710008	EXTINGUIDOR --	6,380.00
56710009	EXTINGUIDOR --	6,380.00
56710010	MODULO DE FALLO DE ENERGIA ---	11,948.00
56710011	EQUIPO DE RESPIRACION SCBA --EQUIPO AUTONOMO MODELO AIRHAW II. EQUIPO AUTONOMO MSA DE 30 MIN CILINDRO DE FIBRA DE CARBONO ULTRA-LIVIANO, MASCARILLA ADVANGE 4000 Y CUENTA CON PUERTO DE LINEA DE AIRE ESTE PUERTO DISEÑADO PARA ACEPTAR UNA CONEXIÓN DE LINEA D	44,196.00
56710012	EQUIPO DE RESPIRACION SCBA --EQUIPO AUTONOMO MODELO AIRHAW II. EQUIPO AUTONOMO MSA DE 30 MIN CILINDRO DE FIBRA DE CARBONO ULTRA-LIVIANO MASCARILLA ADVANGE 4000 Y CUENTA CON PUERTO DE LINEA DE AIRE ESTE PUERTO DISEÑADO PARA ACEPTAR UNA CONEXIÓN DE LINEA D	44,196.00
56710013	EQUIPO DE RESPIRACION SCBA --EQUIPO AUTONOMO MODELO AIRHAW II. EQUIPO AUTONOMO MSA DE 30 MIN CILINDRO DE FIBRA DE CARBONO ULTRA-LIVIANO, MASCARILLA ADVANGE 4000 Y CUENTA CON PUERTO DE LINEA DE AIRE ESTE PUERTO DISEÑADO PARA ACEPTAR UNA CONEXIÓN DE LINEA D	44,196.00
56710014	MOTOSIERRA	8,120.00
56710015	MOTOBOMBA	11,500.00
56710016	MOTOBOMBA--MOTOBOMBAS MPOWER DE 6.5 H.P. 3X3 MODELO 168F-2 POTENCIA DE 4.8 KW. DIAMETRO DE ENTRADA Y SALIDA 80MM(3) CAUDAL DE 48M3/H ALTURA DE IMPULSION DE 3600R/MIN AUTOASPIRANTE DE 6M. Y PESO DE 28 KG.	7,500.00
56710017	MOTOBOMBA--MOTOBOMBAS MPOWER DE 6.5 H.P. 3X3 MODELO 168F-2 POTENCIA DE 4.8 KW. DIAMETRO DE ENTRADA Y SALIDA 80MM(3) CAUDAL DE 48M3/H ALTURA DE IMPULSION DE 3600R/MIN AUTOASPIRANTE DE 6M. Y PESO DE 28 KG.	7,500.00
56710018	MOTOBOMBA--MOTOBOMBAS MPOWER DE 6.5 H.P. 3X3 MODELO 168F-2 POTENCIA DE 4.8 KW. DIAMETRO DE ENTRADA Y SALIDA 80MM(3) CAUDAL DE 48M3/H ALTURA DE IMPULSION DE 3600R/MIN AUTOASPIRANTE DE 6M. Y PESO DE 28 KG.	7,500.00
56710019	MOTOBOMBA--MOTOBOMBAS MPOWER DE 6.5 H.P. 3X3 MODELO 168F-2 POTENCIA DE 4.8 KW. DIAMETRO DE ENTRADA Y SALIDA 80MM(3) CAUDAL DE 48M3/H ALTURA DE IMPULSION DE 3600R/MIN AUTOASPIRANTE DE 6M. Y PESO DE 28 KG.	7,500.00
56710020	MOTOBOMBA--MOTOBOMBAS MPOWER DE 6.5 H.P. 3X3 MODELO 168F-2 POTENCIA DE 4.8 KW. DIAMETRO DE ENTRADA Y SALIDA 80MM(3) CAUDAL DE 48M3/H ALTURA DE IMPULSION DE 3600R/MIN AUTOASPIRANTE DE 6M. Y PESO DE 28 KG.	7,500.00
56710021	MOTOBOMBA--MOTOBOMBAS MPOWER DE 6.5 H.P. 3X3 MODELO 168F-2 POTENCIA DE 4.8 KW. DIAMETRO DE ENTRADA Y SALIDA 80MM(3) CAUDAL DE 48M3/H ALTURA DE IMPULSION DE 3600R/MIN AUTOASPIRANTE DE 6M. Y PESO DE 28 KG.	7,500.00
56710022	MOTOBOMBA--MOTOBOMBAS MPOWER DE 6.5 H.P. 3X3 MODELO 168F-2 POTENCIA DE 4.8 KW. DIAMETRO DE ENTRADA Y SALIDA 80MM(3) CAUDAL DE 48M3/H ALTURA DE IMPULSION DE 3600R/MIN AUTOASPIRANTE DE 6M. Y PESO DE 28 KG.	7,500.00
56710023	MOTOBOMBA--MOTOBOMBAS MPOWER DE 6.5 H.P. 3X3 MODELO 168F-2 POTENCIA DE 4.8 KW. DIAMETRO DE ENTRADA Y SALIDA 80MM(3) CAUDAL DE 48M3/H ALTURA DE IMPULSION DE 3600R/MIN AUTOASPIRANTE DE 6M. Y PESO DE 28 KG.	7,500.00
56710024	GENERADOR ELECTRICO CON MOTOR BRIGGS DE 5.5 H.P CAPACIDAD MAXIMA DE 2500 WATTS CAPACIDAD NOMINAL 2000 WATTS VOLTAJE DE 120. MODELO PM0422505.02 CAPACIDAD MÁXIMA 2500 W CAPACIDAD OMINAL 2000 W VOLTAJE 120 V FRECUENCIA 60 HERTZ MOTOR 5.5 HP BRIGGS & STRA	11,948.00
56710025	GENERADOR ELECTRICO CON MOTOR BRIGGS DE 5.5 H.P CAPACIDAD MAXIMA DE 2500 WATTS CAPACIDAD NOMINAL 2000 WATTS VOLTAJE DE 120. MODELO PM0422505.02 CAPACIDAD MÁXIMA 2500 W CAPACIDAD OMINAL 2000 W VOLTAJE 120 V FRECUENCIA 60 HERTZ MOTOR 5.5 HP BRIGGS & STRA	11,948.00
56710026	MOTO BOMBA SUMERGIBLE DE COMBUSTIÓN INTERNA DE 10 HP 4 A 8	17,150.34
56710027	MOTOSIERRA --MOTOSIERRA CORTA ESPADA DE 14' ,MOTOSIERRA ESPECIALMENTE ECONÓMICA. PARA EL TIEMPO LIBRE, ,LIGERA Y MANEJABLE POR SU DISEÑO. COMPACTO, ,FÁCIL DE MANTENER Y REPARAR, .FRENO DE CADENA QUICK-STOP, . SISTEMA EMATIC, REDUCE EL CONSUMO DE ACEITE DE C	10,440.00
56710028	MOTOSIERRA CORTA ESPADA DE 14' MOTOSIERRA ESPECIALMENTE ECONÓMICA. PARA EL TIEMPO LIBRE.LIGERA Y MANEJABLE POR SU DISEÑO. COMPACTO.FÁCIL DE MANTENER Y REPARAR.FRENO DE CADENA QUICK-STOP . SISTEMA EMATIC REDUCE EL CONSUMO DE ACEITE DE CADENA EN HAST	10,440.00
56710029	MOTOSIERRA LARGA MOTOSIERRA COMPACTA DE GRAN RENDIMIENTO PARA TRABAJOS DE SALVAMENTO Y LUCHA CONTRA EL FUEGO ESPADA DE 2.3 KW/CV CILINDRADA - 402/454 CM3POTENCIA - 20/23 KW PESO - 4.7 KGCADENA DE ASERRADO	14,500.00
56710030	MOTOSIERRA LARGA MOTOSIERRA COMPACTA DE GRAN RENDIMIENTO PARA TRABAJOS DE SALVAMENTO Y LUCHA CONTRA EL FUEGO ESPADA DE 2.3 KW/CV CILINDRADA - 402/454 CM3POTENCIA - 20/23 KW PESO - 4.7 KGCADENA DE ASERRADO	14,500.00
56710031	MOTOSIERRA EXTENSIBLE Y TELESCOPICA ESPADA DE 12' 31.4 CM3 POTENCIA 1.0KW/CV ES IDEAL PARA EL MANTENIMIENTO DE ÁREAS VERDES PODA DE ÁRBOLES FRUTALES COMPAÑÍAS ELÉCTRICAS Y TELEFÓNICAS PARA EL MANTENIMIENTO DE CABLEADOS QUE PUEDAN SER TAPADOS POR RAMAS	11,600.00



Segundo Informe de Cuenta Pública
 COORDINACIÓN ESTATAL DE PROTECCIÓN CIVIL MORELOS
 Relación de Bienes Muebles que Componen su Patrimonio
 Al 30 de junio de 2023



Código	Descripción del Bien Mueble	Valor en libros
56710032	MOTOBOMBA PORTATIL CILINDRADA 56.0 CM POTENCIA 2.5 KW (3.4 CV) PESO 8.4 KG ALTURA DE ASPIRACIÓN MÁXIMA 7M ALTURA DE PRESIÓN MÁXIMA 45 M CAUDAL MÁXIMO 12.0 M ³ /H CAPACIDAD DEL TANQUE DE COMBUSTIBLE 2.65 LT	18,560.00
56710033	MOTOSIERRA	4,160.00
56710034	MOTOSIERRA	4,160.00
56710035	MOTOSIERRA	4,160.00
56710036	MOTOSIERRA	4,160.00
56710037	DETECTOR DE MULTIGASES PARA UTILIZACION EN LAS ACTIVIDADES DE INSPECCION Y VERIFICACION: EL ALTAIR 5X PUEDE MEDIR HASTA SEIS GASES SIMULTÁNEAMENTE Y PUEDE INCORPORAR UNA AMPLIA GAMA DE SENSORES TÓXICOS E INFRARROJOS, PROPORCIONANDO LA FLEXIBILIDAD REQUERIDA PARA SATISFACER MULTITUD DE APLICACIONES. EN EL CORAZÓN DEL ALTAIR 5X ESTÁN LOS SENSORES XCELL DE MSA, AHORA CON UNA SERIE AMPLIADA CUBRIENDO SO ₂ , CL ₂ , Y NH ₃ . ESTABILIDAD SUPERIOR, PRECISIÓN, REPETIBILIDAD, RÁPIDA RESPUESTA Y DURABILIDAD SON UNAS CUANTAS CARACTERÍSTICAS DE LOS NUEVOS SENSORES XCELL DE MSA. SON MUY DURADEROS Y LOS SENSORES ESTÁNDAR ESTÁN DISEÑADOS PARA UNA VIDA OPERATIVA MEDIA MAYOR DE CUÁTRRO AÑOS (MÁS DE TRES AÑOS PARA SO ₂ , CL ₂ , Y NH ₃). ESTOS NUEVOS SENSORES PERMITEN UNA RÁPIDA RESPUESTA/CORTO TIEMPO PARA LIMPIEZA, COMPROBACIÓN FUNCIONAL EN MENOS DE 10 SEGUNDOS Y EL TIEMPO DE AJUSTE/VERIFICACIÓN DEL SPAN DE 60 SEGUNDOS PARA LAS CONFIGURACIONES COMUNES, GRACIAS A LA MICROELECTRÓNICA INTERNA DEL SENSOR. LOS SENSORES XCELL PROPORCIONAN MAYOR ESTABILIDAD DE SEÑAL Y REPETIBILIDAD BAJO CONDICIONES AMBIENTALES VARIABLES O EXTREMAS Y SON APTOS PARA "PLUG AND PLAY". UN INDICADOR DE FIN DE VIDA DEL SENSOR ADVIERTE CON ANTELACIÓN AL USUARIO, EVITANDO PERÍODOS DE INTERRUPCIÓN EN EL SERVICIO	67,860.00
56710038	TANQUE ALUMINIO DE 80 PIES, DE 3000 PSI EN ALUMINIO CON VALVULA, THERMO PRO DIN DE BUCEO	12,992.00
56710039	TANQUE ALUMINIO DE 80 PIES, DE 3000 PSI EN ALUMINIO CON VALVULA, THERMO PRO DIN DE BUCEO	12,992.00
56710040	MOCHILA ASPERSOR INDIAN PVC CAPACIDAD 5 GALONES DE USO RUDO BOMBA MANUAL MANGUERA DE ' DE DIAMETRO INTERIOR CON TIRANTES PESA 2 KILOS CUANDO ESTA VACIA	2,900.00
56710041	MOCHILA ASPERSOR INDIAN PVC CAPACIDAD 5 GALONES DE USO RUDO BOMBA MANUAL MANGUERA DE ' DE DIAMETRO INTERIOR CON TIRANTES PESA 2 KILOS CUANDO ESTA VACIA	2,900.00
56710042	MOCHILA ASPERSOR INDIAN PVC CAPACIDAD 5 GALONES DE USO RUDO BOMBA MANUAL MANGUERA DE ' DE DIAMETRO INTERIOR CON TIRANTES PESA 2 KILOS CUANDO ESTA VACIA	2,900.00
56710043	MOCHILA ASPERSOR INDIAN PVC CAPACIDAD 5 GALONES DE USO RUDO BOMBA MANUAL MANGUERA DE ' DE DIAMETRO INTERIOR CON TIRANTES PESA 2 KILOS CUANDO ESTA VACIA	2,900.00
56710044	MOCHILA ASPERSOR INDIAN PVC CAPACIDAD 5 GALONES DE USO RUDO BOMBA MANUAL MANGUERA DE ' DE DIAMETRO INTERIOR CON TIRANTES PESA 2 KILOS CUANDO ESTA VACIA	2,900.00
56710045	MOCHILA ASPERSOR INDIAN PVC CAPACIDAD 5 GALONES DE USO RUDO BOMBA MANUAL MANGUERA DE ' DE DIAMETRO INTERIOR CON TIRANTES PESA 2 KILOS CUANDO ESTA VACIA	2,900.00
56710046	MOCHILA ASPERSOR INDIAN PVC CAPACIDAD 5 GALONES DE USO RUDO BOMBA MANUAL MANGUERA DE ' DE DIAMETRO INTERIOR CON TIRANTES PESA 2 KILOS CUANDO ESTA VACIA	2,900.00
56710047	MOCHILA ASPERSOR INDIAN PVC CAPACIDAD 5 GALONES DE USO RUDO BOMBA MANUAL MANGUERA DE ' DE DIAMETRO INTERIOR CON TIRANTES PESA 2 KILOS CUANDO ESTA VACIA	2,900.00
56710048	MOCHILA ASPERSOR INDIAN PVC CAPACIDAD 5 GALONES DE USO RUDO BOMBA MANUAL MANGUERA DE ' DE DIAMETRO INTERIOR CON TIRANTES PESA 2 KILOS CUANDO ESTA VACIA	2,900.00
56710049	MOCHILA ASPERSOR INDIAN PVC CAPACIDAD 5 GALONES DE USO RUDO BOMBA MANUAL MANGUERA DE ' DE DIAMETRO INTERIOR CON TIRANTES PESA 2 KILOS CUANDO ESTA VACIA	2,900.00
56710050	MOCHILA ASPERSOR INDIAN PVC CAPACIDAD 5 GALONES DE USO RUDO BOMBA MANUAL MANGUERA DE ' DE DIAMETRO INTERIOR CON TIRANTES PESA 2 KILOS CUANDO ESTA VACIA	2,900.00
56710051	MOCHILA ASPERSOR INDIAN PVC CAPACIDAD 5 GALONES DE USO RUDO BOMBA MANUAL MANGUERA DE ' DE DIAMETRO INTERIOR CON TIRANTES PESA 2 KILOS CUANDO ESTA VACIA	2,900.00
56710052	MOCHILA ASPERSOR INDIAN PVC CAPACIDAD 5 GALONES DE USO RUDO BOMBA MANUAL MANGUERA DE ' DE DIAMETRO INTERIOR CON TIRANTES PESA 2 KILOS CUANDO ESTA VACIA	2,900.00
56710053	MOCHILA ASPERSOR INDIAN PVC CAPACIDAD 5 GALONES DE USO RUDO BOMBA MANUAL MANGUERA DE ' DE DIAMETRO INTERIOR CON TIRANTES PESA 2 KILOS CUANDO ESTA VACIA	2,900.00
56710054	MOCHILA ASPERSOR INDIAN PVC CAPACIDAD 5 GALONES DE USO RUDO BOMBA MANUAL MANGUERA DE ' DE DIAMETRO INTERIOR CON TIRANTES PESA 2 KILOS CUANDO ESTA VACIA	2,900.00



Segundo Informe de Cuenta Pública
COORDINACIÓN ESTATAL DE PROTECCIÓN CIVIL MORELOS
Relación de Bienes Muebles que Componen su Patrimonio
Al 30 de junio de 2023



Código	Descripción del Bien Mueble	Valor en libros
156710055	MOTOBOMBA PORTATIL DE ALTA PRESION MOTOR A GASOLINA DE 2"X 2"	11,394.68
156710056	MOTOBOMBA PORTATIL DE ALTA PRESION MOTOR A GASOLINA DE 2"X 2"	11,394.68
156710057	CORTADORA DE CONCRETO PORTATIL A GASOLINA	42,779.64
156710058	CORTADORA DE CONCRETO PORTATIL A GASOLINA	42,779.64
156710059	MARTILLO DEMOLEDOR ELECTRICO 1600 W 41J	36,258.12
156710060	MARTILLO DEMOLEDOR ELECTRICO 1600 W 41J	36,258.12
156710061	TALADRO ROTOMARTILLO ELECTRICO	10,350.68
156710062	TALADRO ROTOMARTILLO ELECTRICO	10,350.68
156710063	PISTOLA DE CLAVOS NEUMATICA	5,638.76
156710064	PISTOLA DE CLAVOS NEUMATICA	5,638.76
156710065	SIERRA CIRCULAR ELECTRICA DE MANO	9,422.68
156710066	SIERRA CIRCULAR ELECTRICA DE MANO	9,422.68
156710067	MOTO SIERRA DE 16" A GASOLINA	9,155.88
156710068	MOTO SIERRA DE 16" A GASOLINA	9,155.88
156710069	MOTO SIERRA DE 20" A GASOLINA	12,011.00
156710070	MOTO SIERRA DE 20" A GASOLINA	12,011.00
156710071	MOTO SIERRA DE 30" A GASOLINA	18,435.88
156710072	MOTO SIERRA DE 30" A GASOLINA	18,435.88
156710073	SIERRA SABLE	13,834.91
156710074	SIERRA SABLE	13,834.91
156710075	SIERRA SABLE	13,834.91
156710076	EQUIPO DE CORTE Y SOLDADURA AUTOGENA, OXIGENO YACETILENO	11,097.72
156710077	KIT DE PISTOLA DE IMPACTO Y DADOS VARIAS MEDIDAS	20,251.28
156710078	GENERADOR ELECTRICO DE 10,000 WTS	56,028.00
156710079	KIT DE CINCELES NEUMATICOS 3 PZAS PUNTA, PALA, PLANO	7,912.36
156710090	COMPRESOR PORTATIL PARA HERRAMIENTAS NEUMATICAS	21,600.36
156710091	CAJA DE HERRAMIENTAS, DADOS ESTANDAR Y MILIMETRICOS, LLEVES, DESARMADORES, ALEN ESTRELLA	19,550.64
156710092	GATOS HI LIFT 60"	8,062.00
156710093	GATOS HI LIFT 60"	8,062.00
156710094	GATOS HI LIFT 60"	8,062.00
156710101	TRIPIE CON DOBLE REFLECTOR DE LED USO RUDO EXTERIORES	7,311.48
156710102	TRIPIE CON DOBLE REFLECTOR DE LED USO RUDO EXTERIORES	7,311.48
156710103	TRIPIE CON DOBLE REFLECTOR DE LED USO RUDO EXTERIORES	7,311.48
156710104	TRIPIE CON DOBLE REFLECTOR DE LED USO RUDO EXTERIORES	7,311.48
156710105	TRIPIE CON DOBLE REFLECTOR DE LED USO RUDO EXTERIORES	7,311.48
156710106	BOMBA HIDRÁULICA SR20 PC2 MARCA HOLMATRO SERIE 1371228HH	132,890.00
156710107	SEPARADOR 5240 MARCA HOLMATRO SERIE 1359728HH	145,780.00
156710108	CORTADOR 5050i HOLMATRO SERIE 1359050HH	139,680.00
156710109	MANGUERA DE 10 MTS CORE	40,219.99
156710110	MANGUERA DE 10 MTS CORE	40,219.99
156710111	LANZA CON SELECCIÓN DE CAUDALES	23,059.64
156710112	LANZA CON SELECCIÓN DE CAUDALES	23,059.64
156710113	COMPRESOR DE AIRE RESPIRABLE PORTÁTIL PARA LLENADO DE AIRE COMPRIMIDO EN CILINDROS, CONGABINETE ABIERTO, UN FILTRO DE ADMISIÓN, TIPO DE FILTRADO 3 ETAPAS, SISTEMA DE PURIFICACIÓN PARA AIRE DE CALIDAD RESPIRABLE ESTANDAR P0 CPM 3 CILINDRO EN EL COMPRESOR	232,031.90
156710114	MOTOBOMBA HONDA MODELO WH 20 XT ALTA PRESIÓN	56,422.40
156710115	MANGUERA DE DESCARGA AZUL DE 2 ALTA PRESION 45 METROS	13,050.00
156710116	MANGUERA DE SUCCION DE 2 ALTA PRESION 16 METROS	9,168.64



Segundo Informe de Cuenta Pública
COORDINACIÓN ESTATAL DE PROTECCIÓN CIVIL MORELOS
Relación de Bienes Muebles que Componen su Patrimonio
Al 30 de junio de 2023



Código	Descripción del Bien Mueble	Valor en libros
56910025	LAMPARA (TIPO MINERO O CAZADOR CON PILA RECARGABLE) PARA CABEZA, CON LED DE 14.5 LUMENES CON INTENSIDAD ALTA Y BAJA , RESISTENTE A IMPACTOS, LAS PILAS DURAN HASTA 6 HORAS, DIAMETRO: 1.3 ", FUNCIONA CON PILAS AAA, PESO: 78 GRS	522.00
56910026	LAMPARA (TIPO MINERO O CAZADOR CON PILA RECARGABLE) PARA CABEZA CON LED DE 14.5 LUMENES CON INTENSIDAD ALTA Y BAJA RESISTENTE A IMPACTOS LAS PILAS DURAN HASTA 6 HORAS DIAMETRO: 1.3 FUNCIONA CON PILAS AAA PESO: 78 GRS	522.00
56910027	LAMPARA (TIPO MINERO O CAZADOR CON PILA RECARGABLE) PARA CABEZA CON LED DE 14.5 LUMENES CON INTENSIDAD ALTA Y BAJA RESISTENTE A IMPACTOS LAS PILAS DURAN HASTA 6 HORAS DIAMETRO: 1.3 FUNCIONA CON PILAS AAA PESO: 78 GRS	522.00
56910028	LAMPARA (TIPO MINERO O CAZADOR CON PILA RECARGABLE) PARA CABEZA, CON LED DE 14.5 LUMENES CON INTENSIDAD ALTA Y BAJA , RESISTENTE A IMPACTOS, LAS PILAS DURAN HASTA 6 HORAS, DIAMETRO: 1.3 ", FUNCIONA CON PILAS AAA, PESO: 78 GRS	522.00
56910029	LAMPARA (TIPO MINERO O CAZADOR CON PILA RECARGABLE) PARA CABEZA CON LED DE 14.5 LUMENES CON INTENSIDAD ALTA Y BAJA RESISTENTE A IMPACTOS LAS PILAS DURAN HASTA 6 HORAS DIAMETRO: 1.3 FUNCIONA CON PILAS AAA PESO: 78 GRS	522.00
56910030	LAMPARA (TIPO MINERO O CAZADOR CON PILA RECARGABLE) PARA CABEZA, CON LED DE 14.5 LUMENES CON INTENSIDAD ALTA Y BAJA , RESISTENTE A IMPACTOS, LAS PILAS DURAN HASTA 6 HORAS, DIAMETRO: 1.3 ", FUNCIONA CON PILAS AAA, PESO: 78 GRS	522.00
56910031	LAMPARA (TIPO MINERO O CAZADOR CON PILA RECARGABLE) PARA CABEZA, CON LED DE 14.5 LUMENES CON INTENSIDAD ALTA Y BAJA , RESISTENTE A IMPACTOS, LAS PILAS DURAN HASTA 6 HORAS, DIAMETRO: 1.3 ", FUNCIONA CON PILAS AAA, PESO: 78 GRS	522.00
56910032	LAMPARA (TIPO MINERO O CAZADOR CON PILA RECARGABLE) PARA CABEZA CON LED DE 14.5 LUMENES CON INTENSIDAD ALTA Y BAJA RESISTENTE A IMPACTOS LAS PILAS DURAN HASTA 6 HORAS DIAMETRO: 1.3 FUNCIONA CON PILAS AAA PESO: 78 GRS	522.00
56910033	LAMPARA (TIPO MINERO O CAZADOR CON PILA RECARGABLE) PARA CABEZA, CON LED DE 14.5 LUMENES CON INTENSIDAD ALTA Y BAJA , RESISTENTE A IMPACTOS, LAS PILAS DURAN HASTA 6 HORAS, DIAMETRO: 1.3 ", FUNCIONA CON PILAS AAA, PESO: 78 GRS	522.00
56910034	LAMPARA (TIPO MINERO O CAZADOR CON PILA RECARGABLE) PARA CABEZA, CON LED DE 14.5 LUMENES CON INTENSIDAD ALTA Y BAJA , RESISTENTE A IMPACTOS, LAS PILAS DURAN HASTA 6 HORAS, DIAMETRO: 1.3 ", FUNCIONA CON PILAS AAA, PESO: 78 GRS	522.00
56910035	LAMPARA (TIPO MINERO O CAZADOR CON PILA RECARGABLE) PARA CABEZA, CON LED DE 14.5 LUMENES CON INTENSIDAD ALTA Y BAJA , RESISTENTE A IMPACTOS, LAS PILAS DURAN HASTA 6 HORAS, DIAMETRO: 1.3 ", FUNCIONA CON PILAS AAA, PESO: 78 GRS	522.00
56910036	DRON MODELO DJI 4 • ESQUIVA OBSTÁCULOS AUTOMÁTICAMENTE. • RASTREA OBJETIVOS MÓVILES AUTOMÁTICAMENTE USANDO ACTIVETRACK. • TAPFLY TE PERMITE VOLAR CON UN SÓLO TOQUE DEL DEDO. • VUELTA A CASA INTELIGENTE PERMITE QUE EL DRON 4 ESQUIVE LOS OBSTÁCULOS EN SU VUELTA A CASA. • HASTA 28 MINUTOS DE TIEMPO DE VUELO, HASTA 5 KM DE RANGO DE CONTROL (CONDICIONES IDEALES). • VELOCIDAD MÁXIMA DE 72KM/H. • ESTABILIZADOR INTEGRADO PARA MAYOR CALIDAD DE CÁMARA Y VÍDEO MÁS FLUIDO. • SISTEMA DE POSICIONAMIENTO VISUAL MEJORADO, AUMENTA LA ALTITUD DE POSICIONAMIENTO A 10 METROS. INCLUYE: PLATAFORMA AÉREA DRON 4. GPS Y BRÚJULA DIGITAL. SENSOR VISUAL Y ULTRASÓNICO PARA VUELOS EN INTERIOR. BATERÍA INTELIGENTE 4S 5350 MAH. CARGADOR DE BATERÍA 100WATTS. 2 JUEGOS COMPLETOS DE ASPAS. CONTROL RECARGABLE CON UN ALCANCE DE 5KM* TRANSMISIÓN DE VIDEO DIGITAL INCORPORADA. GIMBAL DE 3 EJES Y CÁMARA RESOLUCIÓN MAX FHD, 12 MP DE RESOLUCIÓN. MICROSD DE 16 GB DE CAPACIDAD.	59,583.98
56910037	ASPERSORA STIHL SR 450 - PULVERIZADORA	8,925.00
56910038	ASPERSORA STIHL SR 450 - PULVERIZADORA	8,925.00
	TOTAL	43,964,324.03

COORDINACIÓN ESTATAL DE PROTECCIÓN CIVIL MORELOS
MONTOS PAGADOS POR AYUDAS Y SUBSIDIOS

AL 30 DE JUNIO DE 2023

Concepto	Ayuda a	Subsidio	Sector (económico o social)	Beneficiario	CURP	RFC	Monto pagado
-----	-----	-----	-----	-----	-----	-----	-----

NO APLICA

COORDINACIÓN ESTATAL DE PROTECCIÓN CIVIL MORELOS

Relación de Esquemas Bursátiles y de Coberturas Financieras

Al 30 de junio de 2023

Artículo 46, último párrafo LGCG

NO APLICA