

[https://proteccioncivil.morelos.gob.mx/sites/proteccioncivil.morelos.gob.mx/files/files/A\\_2\\_18%20Mantiene%20registro%20histórico%20de%20sus%20operaciones%20en%20el%20Libro%20de%20Balances\(3\).pdf](https://proteccioncivil.morelos.gob.mx/sites/proteccioncivil.morelos.gob.mx/files/files/A_2_18%20Mantiene%20registro%20histórico%20de%20sus%20operaciones%20en%20el%20Libro%20de%20Balances(3).pdf)



# COORDINACIÓN ESTATAL DE PROTECCIÓN CIVIL MORELOS

## LIBRO DE INVENTARIOS Y BALANCES

De conformidad con los **Lineamientos mínimos relativos al diseño e integración del registro en los Libros Diario, Mayor e Inventarios y Balances (Registro Electrónico)**, emitidos por el órgano de coordinación para la armonización de la contabilidad gubernamental, el Consejo Nacional de Armonización Contable (CONAC), el cual tiene por objeto la emisión de las normas contables y lineamientos para la generación de información financiera que aplicarán los entes públicos, previamente formuladas y propuestas por el Secretario Técnico, se emite el presente Libro de Inventarios y Balances.

El artículo 35 de la Ley General de Contabilidad Gubernamental, establece que los entes públicos deberán mantener un registro histórico detallado y en tiempo real de las operaciones realizadas como resultado de su gestión financiera, en los libros Diario, Mayor, e Inventarios y Balances (Libros Principales de Contabilidad (Registro Electrónico)).

El Sistema de Contabilidad Gubernamental, de acuerdo al artículo 18 de la Ley General de Contabilidad Gubernamental, estará conformado por **el conjunto de registros, procedimientos, criterios e informes, estructurados sobre la base de principios técnicos comunes destinados a captar, valorar, registrar, clasificar, informar e interpretar, las transacciones, transformaciones y eventos que, derivados de la actividad económica, modifican la situación patrimonial del ente público y de las Finanzas Públicas.**

Los entes públicos estarán obligados a conservar y poner a disposición de las autoridades competentes los documentos comprobatorios y justificativos, así como los Libros Principales de Contabilidad (Registro Electrónico).

Los estados financieros y la información emanada de la contabilidad deberán sujetarse a criterios de utilidad, confiabilidad, relevancia, comprensibilidad y de comparación, así como a otros atributos asociados a cada uno de ellos, como oportunidad, veracidad, representatividad, objetividad, suficiencia, posibilidad de predicción e importancia relativa, con el fin de alcanzar la modernización y armonización que la Ley de Contabilidad determina.

Los **Lineamientos mínimos relativos al diseño e integración del registro en los Libros Diario, Mayor e Inventarios y Balances (Registro Electrónico)**, establecen;

### LIBRO DE BALANCES

En este libro incluirán los estados del ente público en apego al Manual de Contabilidad Gubernamental, en su capítulo VII Normas y Metodología para la Emisión de Información Financiera y Estructura de los Estados Financieros Básicos del Ente Público y Características de sus Notas, emitido por el CONAC.

Los estados y la información financiera que forme parte del libro de balances, será por cada uno de los ejercicios con cifras del período y al cierre del mismo, según corresponda.

El Manual de Contabilidad Gubernamental, en el Capítulo VII, de los Estados e Informes Contables, Presupuestarios, Programáticos y de los Indicadores de Postura Fiscal señala como estados financieros:

### II. ESTADOS E INFORMACIÓN CONTABLE

Los entes públicos deberán generar y presentar periódicamente y en la cuenta pública los siguientes estados e información contable:

- A) Estado de Situación Financiera;
- B) Estado de Actividades;



## COORDINACIÓN ESTATAL DE PROTECCIÓN CIVIL MORELOS

### LIBRO DE INVENTARIOS Y BALANCES

- C) Estado de Variación en la Hacienda Pública;
- D) Estado de Cambios en la Situación Financiera;
- E) Estado de Flujos de Efectivo;
- F) Estado Analítico del Activo;
- G) Estado Analítico de la Deuda y Otros Pasivos,
- H) Informe sobre Pasivos Contingentes, y
- I) Notas a los Estados Financieros.

Por otra parte, Ley General de Contabilidad Gubernamental señala:

**Artículo 46.-** En lo relativo a la Federación, los sistemas contables de los poderes Ejecutivo, Legislativo y Judicial, las entidades de la Administración Pública Paraestatal y los órganos autónomos, permitirán en la medida que corresponda, la generación periódica de los estados y la información financiera que a continuación se señala:

I. Información contable, con la desagregación siguiente:

- a) Estado de actividades;
- b) Estado de situación financiera;
- c) Estado de variación en la hacienda pública;
- d) Estado de cambios en la situación financiera;
- e) Estado de flujos de efectivo;
- f) Informes sobre pasivos contingentes;
- g) Notas a los estados financieros;
- h) Estado analítico del activo, e
- i) Estado analítico de la deuda y otros pasivos, del cual se derivarán las clasificaciones siguientes:
  - 1. Corto y largo plazo, así como por su origen en interna y externa;
  - 2. Fuentes de financiamiento;
  - 3. Por moneda de contratación, y
  - 4. Por país acreedor;

II. Información presupuestaria, con la desagregación siguiente:

- a) Estado analítico de ingresos, del que se derivará la presentación en clasificación económica por fuente de financiamiento y concepto, incluyendo los ingresos excedentes generados;
- b) Estado analítico del ejercicio del presupuesto de egresos del que se derivarán las clasificaciones siguientes:
  - 1. **Administrativa;**
  - 2. **Económica;**
  - 3. **Por objeto del gasto, y**
  - 4. **Funcional.**

El estado analítico del ejercicio del presupuesto de egresos deberá identificar los montos y adecuaciones presupuestarias y subejercicios por ramo y programa;

- c) Endeudamiento neto, financiamiento menos amortización, del que derivará la clasificación por su origen en interno y externo;
- d) Intereses de la deuda, y
- e) Un flujo de fondos que resuma todas las operaciones;



## COORDINACIÓN ESTATAL DE PROTECCIÓN CIVIL MORELOS

### LIBRO DE INVENTARIOS Y BALANCES

---

III. Información programática, con la desagregación siguiente:

- a) Gasto por categoría programática;
- b) Programas y proyectos de inversión, y
- c) Indicadores de resultados, y

IV. La información complementaria para generar las cuentas nacionales y atender otros requerimientos provenientes de organismos internacionales de los que México es miembro.

Los estados analíticos sobre deuda pública y otros pasivos, y el de patrimonio deberán considerar por concepto el saldo inicial del ejercicio, las entradas y salidas por transacciones, otros flujos económicos y el saldo final del ejercicio.

En relación con los inventarios de bienes muebles, los **Lineamientos mínimos relativos al diseño e integración del registro en los Libros Diario, Mayor e Inventarios y Balances (Registro Electrónico)**, establecen:

#### LIBRO DE INVENTARIOS DE BIENES MUEBLES E INMUEBLES


En este libro registrarán la relación o lista de bienes muebles e inmuebles comprendidas en el activo por subcuenta, la cual debe mostrar la descripción de los mismos, códigos de identificación y sus montos por grupos y clasificaciones específicas.

Se deberá llevar un analítico auxiliar de este libro al mayor nivel de desagregación, del catálogo de bienes armonizados con el Clasificador por Objeto de Gasto en su capítulo 5000 y la Lista de Cuentas a quinto nivel.

Incluye como mínimo:

1. Datos generales del ente público: el encabezado de este libro deberá contener, el nombre del ente público, logotipo (si existiera), período, número de páginas, hora y fecha de emisión.
2. Número de inventario: código de identificación.
3. Descripción: breve explicación del bien y sus características.
4. Cantidad: número de unidades en existencia (esta columna se utilizará en el auxiliar de la subcuenta correspondiente).
5. Unidad de Medida: cantidad que se toma como medida o término de comparación (esta columna se utilizará en el auxiliar de la subcuenta correspondiente).
6. Costo unitario: valor por bien (x'xxx,xxx.xx) (esta columna se utilizará en el auxiliar de la subcuenta correspondiente).
7. Monto: cantidad en pesos y centavos (x'xxx,xxx.xx).

Por lo que, de conformidad con la normativa invocada se crea el presente Libro de Inventarios y Balances.



**COORDINACIÓN ESTATAL DE PROTECCIÓN CIVIL MORELOS**  
**LIBRO DE INVENTARIOS Y BALANCES**

---



PROTECCIÓN CIVIL  
MORELOS

EJERCICIO FISCAL 2023

Cifras al 30 de junio de 2023



PROTECCIÓN CIVIL  
MORELOS

# Introducción

SEGUNDO INFORME DE CUENTA PÚBLICA  
COORDINACIÓN ESTATAL DE PROTECCIÓN CIVIL MORELOS  
ENERO - JUNIO

2023



## COORDINACIÓN ESTATAL DE PROTECCIÓN CIVIL MORELOS

Los Estados Financieros y sus notas que aquí se presentan tienen como objetivo proveer información financiera a los usuarios generales de la entidad, contiene los aspectos económicos, presupuestales, programáticos y financieros del Organismo.

El objetivo del presente documento es la revelación del contexto y de los aspectos económicos-financieros más relevantes que influyeron en las decisiones del período, y que deberán ser considerados en la elaboración de los estados financieros; presupuestales y programáticos para la mayor comprensión de los mismos y sus particularidades.

De esta manera, se informa y explica la respuesta del gobierno a las condiciones relacionadas con la información financiera, presupuestal y programática de cada período de gestión; además, de exponer aquellas políticas que podrían afectar la toma de decisiones en períodos posteriores.

El ente al ser un organismo descentralizado cuenta con recursos y personalidad jurídica propia, los principales recursos con los que opera en este período son derivados del Presupuesto asignado según el Presupuesto de Egresos del Gobierno del Estado de Morelos para el ejercicio fiscal del primero de enero al 31 de diciembre de 2023, y los Ingresos propios derivados de los servicios que presta esta Coordinación, en Materia de Protección Civil.

Con fecha 28 de septiembre de 2012 se publicó, en el Periódico Oficial "Tierra y Libertad" número 5030, la Ley Orgánica de la Administración Pública del Estado de Morelos, ordenamiento legal que prevé dentro de la organización de la Administración Pública del Estado de Morelos, las Entidades de la Administración Pública Paraestatal compuesta entre otros por los Organismos Públicos Descentralizados, siendo que, por disposición expresa del Artículo Tercero Transitorio de la Ley antes referida, se derogan todas las demás disposiciones legales que se opongan a lo establecido en la propia Ley Orgánica de la Administración Pública del Estado de Morelos.

Ahora bien, los Organismos Públicos Descentralizados son, conforme a dicha Ley, Entidades creadas por ley o decreto del Congreso del Estado dotadas con personalidad jurídica, patrimonio propio y autonomía jerárquica respecto de la Administración Pública Central, pero están sectorizadas a la Dependencia o Entidad que se establezca por acuerdo del titular del Poder Ejecutivo, a efecto de ejercer su coordinación, cualquiera que sea la estructura legal que adopten.

En virtud de ello, con fecha 16 de enero del 2018, se publicó en el Periódico Oficial "Tierra y Libertad" número 5569, Ley Estatal de Protección Civil de Morelos.

En dicha Ley se establece que la Coordinación Estatal es un Organismo Público Descentralizado de la Administración Pública, con personalidad jurídica y patrimonio propios, así como con autonomía técnica, ejecutiva, administrativa, presupuestal y de gestión, para la consecución de su objeto, la realización de sus funciones y la emisión de los actos de autoridad que conforme a la normativa correspondan, teniendo su sede en la ciudad de Cuernavaca, Morelos, sectorizado a la Secretaría de Gobierno del Estado de Morelos.

El organismo tiene como funciones proponer, dirigir, ejecutar y vigilar, en el ámbito de sus atribuciones, el cumplimiento de:

- I. Las acciones de Protección Civil en el Estado;
- II. El control operativo de las acciones que en la materia se efectúen, en coordinación con los sectores público, social y privado, grupos voluntarios y la población en general, y
- III. Las responsabilidades que se establezcan en el Programa Estatal de Protección Civil.



## COORDINACIÓN ESTATAL DE PROTECCIÓN CIVIL MORELOS

El organismo tendrá como funciones proponer, dirigir, ejecutar y vigilar, en el ámbito de sus atribuciones, el cumplimiento de:

- I. Las acciones de Protección Civil en el Estado;
- II. El control operativo de las acciones que en la materia se efectúen, en coordinación con los sectores público, social y privado, grupos voluntarios y la población en general, y
- III. Las responsabilidades que se establezcan en el Programa Estatal.

La información que se presenta en este documento se refiere al ejercicio fiscal 2023.





PROTECCIÓN CIVIL  
MORELOS

# Información Contable

SEGUNDO INFORME DE CUENTA PÚBLICA | 2023  
COORDINACIÓN ESTATAL DE PROTECCIÓN CIVIL MORELOS  
ENERO - JUNIO |



Segundo Informe de Cuenta Pública  
COORDINACIÓN ESTATAL DE PROTECCIÓN CIVIL MORELOS  
Estado de Actividades  
Del 1 de enero al 30 de junio de 2022 y 2023  
(Cifras en Pesos)

Concepto	2022	2023	2022
<b>INGRESOS Y OTROS BENEFICIOS</b>			
Ingresos de Gestión	-	-	10,149,643
Impuestos	-	-	7,132,390
Cuentas y Aportaciones de Seguridad Social	-	-	2,077,394
Contribuciones de Registra	-	-	939,259
Derechos	-	-	-
Productos	-	-	-
Aprovenchamientos	-	-	-
Ingresos por Venta de Bienes y Prestación de Servicios	-	-	251,243
Participaciones, Aportaciones, Convenios, Incentivos Derivados de la Colaboración Fiscal, Fondos Directos de Aportaciones, Transferencias, Asignaciones, Subsidios y Subvenciones, y Pensiones y Jubilaciones	17,803,249	31,305,022	-
Participaciones, Aportaciones, Convenios, Incentivos Derivados de la Colaboración Fiscal y Fondos Directos de Aportaciones	-	-	-
Transferencias, Asignaciones, Subsidios y Subvenciones, y Pensiones y Jubilaciones	17,803,249	31,305,022	-
Otros ingresos y beneficios	106,033	5,715	-
Ingresos Financieros	102,710	1,874	-
Incremento por Variación de Inventario	-	-	-
Distribución del Exceso de Estimaciones por Pérdidas o Déficit o Obsolescencia	-	-	-
Distribución del Exceso de Provisiones	3,323	3,341	-
Otros Ingresos y Beneficios Varios	-	-	-
<b>Total de Ingresos y Otros Beneficios</b>	<b>17,909,282</b>	<b>31,310,737</b>	<b>3,469,702</b>
<b>GASTOS Y OTRAS PERDIDAS</b>			
Gastos de Funcionamiento	-	-	3,469,702
Servicios Personales	-	-	-
Materiales y Suministros	-	-	-
Servicios Generales	-	-	-
Transferencias, Asignaciones, Subsidios y Otros Ayudas	-	-	-
Transferencias Internas y Asignaciones al Sector Público	-	-	-
Transferencias al Resto del Sector Público	-	-	-
Subsidios y Subvenciones	-	-	-
Ayudas Sociales	-	-	-
Pensiones y Jubilaciones	-	-	-
Transferencias a Fiscales, Membresías y Contratos Analógicos	-	-	-
Transferencias a la Seguridad Social	-	-	-
Donativos	-	-	-
Transferencias al Exterior	-	-	-
Participaciones y Aportaciones	-	-	-
Participaciones	-	-	-
Aportaciones	-	-	-
Convenios	-	-	-
Intereses, Comisiones y Otros Gastos de la Deuda Pública	-	-	-
Intereses de la Deuda Pública	-	-	-
Comisiones de la Deuda Pública	-	-	-
Gastos de la Deuda Pública	-	-	-
Costo por Coberturas	-	-	-
Ayuda Financiera	-	-	-
Otros Gastos y Pérdidas Extraordinarias	-	-	-
Estimaciones, Depreciaciones, Deterioro, Obsolescencia y Provisiones	-	-	-
Provisiones	-	-	-
Disminución de Inventario	-	-	-
Otros Gastos	-	-	-
Inversión Pública	-	-	-
Inversión Pública no Capitalizable	-	-	-
<b>Total de Gastos y Otras Pérdidas</b>	<b>14,931,700</b>	<b>13,339,980</b>	<b>3,469,702</b>
<b>Resultados del Ejercicio (Ahorro/Desahorro)</b>	<b>2,977,582</b>	<b>17,970,749</b>	<b>-</b>

Bajo protesta de decir verdad declaro que los Estados Financieros y sus notas, son razonablemente correctos y son responsabilidad de ambos.

ALBERTO FISCAL Y BORRERO  
SUBDIRECTOR ADMINISTRATIVO

SONATZA LUGO  
DIRECTORA DE ADMINISTRACIÓN Y FINANZAS

VÍCTOR MANUEL ESCOBEDO SALCEDO  
TITULAR DE LA COORDINACIÓN ESTATAL DE PROTECCIÓN CIVIL MORELOS





Segundo Informe de Cuenta Pública  
**COORDINACIÓN ESTATAL DE PROTECCIÓN CIVIL MORELOS**  
 Estado de Situación Financiera Detallado - LDF  
 Al 31 de diciembre de 2022 y al 30 de junio de 2023  
 (Cifras en Pesos)



CONCEPTO	30 de junio 2022	31 de Septiembre 2022	CONCEPTO	30 de junio 2023	31 de Septiembre 2023
<b>ACTIVO</b>			<b>PASIVO</b>		
<b>Activo Circulante</b>			<b>Activo Circulante</b>		
<b>Efectivos y Equivalentes</b>			<b>Cuentas por Pagar a Corto Plazo</b>		
Efectivo	18,579,527	12,614,356	Servicios Pendientes por Pagar a Corto Plazo	1,712,345	2,394,681
Efectivo Tesorería	6,774,326	12,614,356	Provisiones por Pagar a Corto Plazo	-	302,381
Reserva Previsional y ORO	-	-	Concepciones por Otros Públicos por Pagar a Corto Plazo	-	-
Inventarios (Temperatura Fría y Fresca)	12,100,191	-	Transferencias Otorgadas por Pagar a Corto Plazo	-	-
Fondos con Afectación Específica	-	-	Int., Contratos y Otros Gastos de la Deuda Publ. por Pagar a Corto Plazo	306,102	1,374,689
Depositos de Fondos de Transferencia en Garantía y/o Admón.	-	-	Revoluciones de la Ley de Ingresos por Pagar a Corto Plazo	-	-
Otros Efectivos y Equivalentes	-	-	Otros Cuentas por Pagar a Corto Plazo	628	193,317
<b>Derechos a Recibir Efectivo o Equivalentes</b>	2,116,483	2,475,572			
Inversión Financiera a Corto Plazo	-	-	<b>Documentos por Pagar a Corto Plazo</b>	-	-
Cuentas por Cobrar a Corto Plazo	3,276,793	3,422,100	Suscripciones Contratas por Pagar a Corto Plazo	-	-
Deudores Diveros por Cobrar a Corto Plazo	23,815	24,819	Devoluciones con Conceptos por Otros Pab. por Pagar a Corto Plazo	-	-
Ingresos por Recupero a Corto Plazo	-	-	Otros Documentos por Pagar a Corto Plazo	-	-
Deudores por Anticipos de la Tesorería a Corto Plazo	-	-			
Prestamos Otorgados a Corto Plazo	-	-	<b>Porción a Corto Plazo de la Deuda Pública a Largo Plazo</b>	-	-
Otros Derechos a Recibir Efectivo o Equiv. a Corto Plazo	11,369	17,620	Porción a Corto Plazo de la Deuda Pública	-	-
<b>Derechos a Recibir Bienes o Servicios</b>	4,281	4,801	Porción a Corto Plazo de Arrendamiento Financiero	-	-
Ant. a Proveedores por Ant. de Bienes y Serv. de Serv. a Corto Plazo	-	-			
Ant. a Proveedores por Ant. de Bienes Inv. y Muebles a Corto Plazo	-	-	<b>Títulos y Valores a Corto Plazo</b>	-	-
Ant. a Proveedores por Ant. de Bienes Usajables a Corto Plazo	-	-			
Anticipos y Contratos por Bienes PMM a Corto Plazo	-	-	<b>Pólizas Otorgadas a Corto Plazo</b>	-	-
Otros Derechos a Recibir Bienes o Servicios a Corto Plazo	4,281	4,801	Impagos Cobrados por Abandono a Corto Plazo	-	-
<b>Inventarios</b>	-	-	Impagos Cobrados por Abandono a Corto Plazo	-	-
Inventario de Mercadería para Venta	-	-	Otros Títulos Diferidos a Corto Plazo	-	-
Inventario de Mercadería Terminada	-	-			
Inventario de Mercadería en Proceso de Elaboración	-	-	<b>Fondos y Bienes de Terceros en Garantía y/o Admón. a C. P.</b>	-	-
Inventario de Materia Prima, Mat. y Suministros para Producción	-	-	Fondos en Garantía a Corto Plazo	-	-
Bienes en Tránsito	-	-	Fondos en Arrendamiento a Corto Plazo	-	-
<b>Atracciones</b>	-	-	Fondos Contingentes a Corto Plazo	-	-
			Otros Fondos de Terceros en Garantía y/o Admón. a Corto Plazo	-	-
<b>Estimación por Pérdida o Detentado de Activos Circulantes</b>	-	-	Valores y Bienes en Garantía a Corto Plazo	-	-
Est. por Cos. Incapaces por Derechos a Recibir Efectivo o Equiv. balanceados por Derechos de Invenientes	-	-			
<b>Otros Activos Circulantes</b>	-	-	<b>Provisiones a Corto Plazo</b>	-	-
Valores en Garantía	-	-	Provisión para Demandas y Juicios a Corto Plazo	-	-
Bienes en Garantía (Incluso depósitos de fondos)	-	-	Provisión para Contingencias a Corto Plazo	-	-
Bienes Serv. de Estudios, Docum., Asesorías y Soc. en Pago	-	-	Otros Provisiones a Corto Plazo	-	-
Adquisición con Fondos de Transferencia	-	-			
			<b>Otros Pasivos a Corto Plazo</b>	-	-
			Impagos por Claficar	-	-
			Rescates por Participar	-	-
			Otros Pasivos Circulantes	-	-
<b>Total de Activos Circulantes</b>	30,769,511	15,094,729	<b>Total de Pasivos Circulantes</b>	1,712,345	2,394,681

*[Handwritten signatures and initials]*



Segundo Informe de Cuenta Pública  
**COORDINACIÓN ESTATAL DE PROTECCIÓN CIVIL MORELOS**  
 Estado de Situación Financiera Detallado - LPF  
 Al 31 de diciembre de 2022 y al 30 de junio de 2023  
 (Cifras en Pesos)



CONCEPTO	30 de Junio 2023	31 de diciembre 2022	CONCEPTO	30 de Junio 2023	31 de diciembre 2022
<b>Activo No Circulante</b>			<b>Pasivo No Circulante</b>		
Inversiones Financieras a Largo Plazo	-	-	Cuentas por Pagar a Largo Plazo	-	-
Derechos a Recibir Efectivo o Equivalentes a Largo Plazo	-	-	Documentos por Pagar a Largo Plazo	-	-
Bienes Inmuebles, Infraestructura y Capital en Proceso	-	-	Deuda Pública a Largo Plazo	-	-
Bienes Muebles	43,964,324	47,885,683	Pasivos Diferidos a Largo Plazo	-	-
Activos Intangibles	10,591	10,591	Fidei. y Bienes de Terceros en Garantía y/o en Adjud. a L.P.	-	-
Depreciación, Deterioro y Amortización Acumulada de Bienes	(20,384,924)	(17,188,448)	Provisiones a Largo Plazo	-	-
Activos Diferidos	-	-	<b>Total de Pasivos No Circulantes</b>	-	-
Estimación por Pérdida o Deterioro de Activos no Circulantes	-	-	<b>Total del Pasivo</b>	1,773,345	2,394,651
Otros Activos no Circulantes	-	-			
<b>Total de Activos No Circulantes</b>	23,575,991	26,707,826	<b>HACIENDA PÚBLICA / PATRIMONIO</b>		
			Hacienda Pública / Patrimonio Construido	14,307,186	14,307,186
<b>Total del Activo</b>	44,278,502	41,802,555	Donaciones de Capital	14,307,186	14,307,186
			Actualización de la Hacienda Pública / Patrimonio	-	-
			Hacienda Pública / Patrimonio Generado	28,257,971	25,100,718
			Resultados del Ejercicio (Norma / Decretos)	1,977,582	6,045,365
			Resultados de Ejercicios Anteriores	20,342,993	19,017,957
			Reservas	-	-
			Reservas	-	-
			Reconciliaciones de Resultados de Ejercicios Anteriores	37,796	37,796
			Exceso e Insuficiencia en la Actualización de la Hacienda Pública / Patrimonio	-	-
			Resultado por Posición Monetaria	-	-
			Resultado por Tenencia de Activos no Monetarios	-	-
			<b>Total Hacienda Pública / Patrimonio</b>	42,585,137	39,407,904
			<b>Total del Pasivo y Hacienda Pública / Patrimonio</b>	44,378,502	41,802,555

Bajo protesta de decir verdad declaro que los Estados Financieros y sus notas, son razonablemente correctos y son responsabilidad del emisor.

**ELABORÓ**  
 ALBERTO ADELAZA RODRIGUEZ  
 SUBDIRECTOR ADMINISTRATIVO

**REVISÓ**  
 JONATHAN WILSON CÁDIZ  
 DIRECTOR DE ADMINISTRACIÓN Y FINANZAS

**AUTORIZÓ**  
 VICTOR WALDEMAR VILLALBA SUAREZ  
 TITULAR DE LA COORDINACIÓN ESTATAL DE PROTECCIÓN CIVIL MORELOS



Segundo Informe de Cuenta Pública  
COORDINACIÓN ESTATAL DE PROTECCIÓN CIVIL MORELOS  
Estado de Cambios en la Situación Financiera  
Del 1 de enero al 30 de Junio de 2023  
(Cifras en Pesos)



	Compras	Aplicación	Origen	Aplicación	Origen	Aplicación
<b>ACTIVO</b>			<b>3,549,345</b>	<b>6,045,312</b>	<b>PASIVO</b>	<b>681,306</b>
<b>Activo Circulante</b>			<b>352,889</b>	<b>5,946,671</b>	<b>Activo Circulante</b>	<b>681,306</b>
Efectivo y Equivalencias			-	5,945,171	Cuentas por Pagar a Corto Plazo	681,306
Derechos a Recibir Efectivo o Equivalentes			352,889	1,300	Documentos por Pagar a Corto Plazo	-
Derechos a Recibir Bienes o Servicios			-	-	Recepción a Corto Plazo de la Deuda Pública a Largo Plazo	-
Inventarios			-	-	Títulos y Valores a Corto Plazo	-
Atracciones			-	-	Pasivos diferidos a Corto Plazo	-
Estimación por Pérdida u Deterioro de Activos Circulantes			-	-	Fidos, y Bienes de Terceros en Garantía y/o Admón. a C. P.	-
Otros Activos Circulantes			-	-	Provisiones a Corto Plazo	-
<b>Activo No Circulante</b>			<b>3,210,476</b>	<b>78,641</b>	Otros Pasivos a Corto Plazo	-
Inversiones Financieras a Largo Plazo			-	-	<b>Pasivo No Circulante</b>	<b>-</b>
Derechos a Recibir Efectivo o Equivalentes a Largo Plazo			-	-	Cuentas por Pagar a Largo Plazo	-
Bienes Inmuebles, Infraestructura y Constr. en Proceso			-	-	Documentos por Pagar a Largo Plazo	-
Bienes Muebles			78,641	-	Deuda Pública a Largo Plazo	-
Activos Intangibles			-	-	Pasivos Diferidos a Largo Plazo	-
Depreciación, Deterioro y Amort. Acumulada de Bienes			3,210,476	-	Fidos, y Bienes de Terceros en Garantía y/o Admón. a C. P.	-
Activos Diferidos			-	-	Provisiones a Largo Plazo	-
Est. por Pérdida o Deterioro de Activos no Circulantes			-	-	<b>HACIENDA PÚBLICA / PATRIMONIO</b>	<b>6,225,036</b>
Otros Activos no Circulantes			-	-	Hacienda Pública / Patrimonio Contribuido	-
					Adaptaciones	-
					Donaciones de Capital	-
					Actualización de la Hacienda Pública / Patrimonio	-
					<b>Hacienda Pública / Patrimonio Generado</b>	<b>6,225,036</b>
					Resultados del Ejercicio (Ahorro / Desahorro)	3,067,783
					Resultados de Ejercicios Anteriores	-
					Reservas	-
					Reservaciones de Resultados de Ejercicios Anteriores	-
					<b>Exceso o Insuficiencia en la Actualización de la Hacienda Pública / Patrimonio</b>	<b>-</b>
					Resultado por Posición Monetaria	-
					Resultado por Tenencia de Activos no Monetarios	-

Este proceso de alta verdad declaramos que los Estados Financieros y sus ítems, son razonablemente correctos y representativos de la realidad del sector.

*[Firma]*  
ZORAIDA VILLALBA  
DIRECTORA DE ADMINISTRACIÓN Y FINANZAS

*[Firma]*  
ALBERTO PERALTA BONGIBUZZI  
SUPERINTENDENTE ADMINISTRATIVO

*[Firma]*  
LICTOR MANUEL MORALES SALCEDO  
TITULAR DE LA COORDINACIÓN ESTATAL DE PROTECCIÓN CIVIL MORELOS



Segundo Informe de Cuenta Pública  
**COORDINACIÓN ESTATAL DE PROTECCIÓN CIVIL MORELOS**  
 Estado Analítico del Activo  
 Del 1 de enero al 30 de junio de 2023  
 (Cifras en Pesos)



Concepto	Saldo Inicial 1	Cargos del Periodo 2	Abonos del Periodo 3	Saldo Final 4 = (1) + 2 - 3	Variación del Periodo (4 - 1)
<b>ACTIVO</b>	<b>41,802,355</b>	<b>48,494,037</b>	<b>46,018,090</b>	<b>44,278,502</b>	<b>2,475,947</b>
<b>Activo Circulante</b>	<b>15,094,729</b>	<b>48,328,505</b>	<b>42,720,723</b>	<b>20,702,511</b>	<b>5,407,782</b>
Efectivo y Equivalentes	12,614,356	29,976,766	24,011,595	18,579,527	5,965,171
Derechos a Recibir Efectivo o Equivalentes	2,475,572	18,350,239	18,709,128	2,116,683	(358,889)
Derechos a Recibir Bienes o Servicios	4,801	1,500	-	6,301	1,500
Inventarios	-	-	-	-	-
Almacenes	-	-	-	-	-
Estimación por Pérdida o Deterioro de Activos Circulantes	-	-	-	-	-
Otros Activos Circulantes	-	-	-	-	-
<b>Activo No Circulante</b>	<b>26,707,626</b>	<b>165,532</b>	<b>3,297,367</b>	<b>23,575,991</b>	<b>(3,131,835)</b>
Inversiones Financieras a Largo Plazo	-	-	-	-	-
Derechos a Recibir Efectivo o Equivalentes a Largo Plazo	-	-	-	-	-
Bienes Inmuebles, Infraestructura y Consur. en Proceso	-	-	-	-	-
Bienes Muebles	43,885,683	78,641	-	43,964,324	78,641
Activos Intangibles	10,591	-	-	10,591	-
Depreciación, Deterioro y Amort. Acumulada de Bienes	(17,188,448)	86,891	3,297,367	(20,398,924)	(3,210,476)
Activos Diferidos	-	-	-	-	-
Est. por Pérdida o Deterioro de Activos no Circulantes	-	-	-	-	-
Otros Activos no Circulantes	-	-	-	-	-

Elaborado por: ALBEJIO PERALTA RODRIGUEZ  
 SUBDIRECTOR ADMINISTRATIVO

ELABORÓ

REVISÓ

JONATHAN MILLÁN CARREÑA  
 DIRECTOR DE ADMINISTRACIÓN Y FINANZAS

AUTORIZÓ

VÍCTOR MANUEL INTERCON SALCEDO  
 TITULAR DE LA COORDINACIÓN ESTATAL DE PROTECCIÓN CIVIL MORELOS

Sejo protesta de decir verdad declaramos que los Estados Financieros y sus notas, son razonablemente correctos y son responsabilidad del emisor.



Segundo Informe de Cuenta Pública  
**COORDINACIÓN ESTATAL DE PROTECCIÓN CIVIL MORELOS**  
 Estado Analítico de la Deuda y Otros Pasivos  
 Del 1 de enero al 30 de junio de 2023  
 (Cifras en Pesos)



Denominación de las Deudas	Moneda de Contratación	Institución o País Acreedor	Saldo Inicial del Periodo	Saldo Final del Periodo
<b>DEUDA PÚBLICA</b>				
<b>Corto Plazo</b>				
<b>Deuda Interna</b>	Pesos		-	-
Instituciones de Crédito			-	-
Títulos y Valores			-	-
Arrendamientos Financieros			-	-
<b>Deuda Externa</b>	Pesos		-	-
Organismos Financieros Internacionales			-	-
Deuda Bilateral			-	-
Títulos y Valores			-	-
Arrendamientos Financieros			-	-
Subtotal a Corto Plazo			-	-
<b>Largo Plazo</b>				
<b>Deuda Interna</b>	Pesos		-	-
Instituciones de Crédito			-	-
Títulos y Valores			-	-
Arrendamientos Financieros			-	-
<b>Deuda Externa</b>	Pesos		-	-
Organismos Financieros Internacionales			-	-
Deuda Bilateral			-	-
Títulos y Valores			-	-
Arrendamientos Financieros			-	-
Subtotal a Largo Plazo			-	-
Otros Pasivos			2,394,651	1,713,345
<b>Total Deuda y Otros Pasivos</b>			<b>2,394,651</b>	<b>1,713,345</b>

Bajo protesta de decir verdad declaramos que los Estados Financieros y los datos aquí presentados son verdaderamente correctos y son responsabilidad del emisor.

ELABORÓ

ALBERTO PERALTA RODRÍGUEZ  
 SUBDIRECTOR ADMINISTRATIVO

REVISÓ

JONATHAN BILAL CÁRRERA  
 DIRECTOR DE ADMINISTRACIÓN Y FINANZAS

AUTORIZÓ

VÍCTOR MANUEL MERCADO SALCEDO  
 TITULAR DE LA COORDINACIÓN ESTATAL DE PROTECCIÓN CIVIL MORELOS





**Segundo Informe de Cuenta Pública**  
**COORDINACIÓN ESTATAL DE PROTECCIÓN CIVIL MORELOS**  
**Informe Analítico de la Deuda Pública y Otros Pasivos - LOP**  
**Del 1 de enero al 30 de junio de 2023**  
**(Otro en Pasivo)**



Descripción de la Deuda Pública y Otros Pasivos	Saldo al 31 de Diciembre 2022	Declaraciones del Periodo	Aportaciones del Periodo	Amortizaciones, Retiros, Cancelación y Otros Abatos	Saldo Final en Pasivos	Pago de Pasivos en Pasivos	Pago de Contingencias y demás pasivos contingentes durante el Periodo
<b>Deuda Pública</b>	-	-	-	-	-	-	-
<b>Cartera Pasa</b>	-	-	-	-	-	-	-
Instituciones de Crédito	-	-	-	-	-	-	-
Títulos y Valores	-	-	-	-	-	-	-
Arrendamientos Financieros	-	-	-	-	-	-	-
<b>Otro Pasa</b>	-	-	-	-	-	-	-
Instituciones de Crédito	-	-	-	-	-	-	-
Títulos y Valores	-	-	-	-	-	-	-
Arrendamientos Financieros	-	-	-	-	-	-	-
<b>Otros Pasivos</b>	2,374,451	-	-	-	2,374,451	-	-
<b>Total de la Deuda Pública y Otros Pasivos</b>	<b>2,374,451</b>	-	-	-	<b>2,374,451</b>	-	-
<b>Deuda Contingente (Inactiva)</b>	-	-	-	-	-	-	-
Deuda Contingente 1	-	-	-	-	-	-	-
Deuda Contingente 2	-	-	-	-	-	-	-
Deuda Contingente 3	-	-	-	-	-	-	-
<b>Valor de Instrumentos Bono Cupón Cero 1</b>	-	-	-	-	-	-	-
<b>Instrumentos Bono Cupón Cero 2</b>	-	-	-	-	-	-	-
<b>Instrumentos Bono Cupón Cero 3</b>	-	-	-	-	-	-	-

- 1 Se refiere a cualquier instrumento de deuda o garantía de pago emitida, que en su caso de manera directa o indirecta por la Entidad Pasante con sus Municipios, empresas descentralizadas y empresas de participación estatal mayoritaria y financieras, locales o nacionales, y por los Municipios con sus respectivos organismos descentralizados, empresas de participación municipal mayoritaria.
- 2 Se refiere al valor del Bono Cupón Cero que respaldan el pago de los créditos asociados al mismo OUNCE.

Obligaciones a Cartera Pasa	Nombre Contrato de	Fecha Proceso	Tasa de Interés	Condicionales Costos Referenciales	Tasa Fija de
<b>Obligaciones a Cartera Pasa (Inactiva)</b>	-	-	-	-	-
Crédito 1	-	-	-	-	-
Crédito 2	-	-	-	-	-
Crédito 3	-	-	-	-	-

Elaborado en Excel con el apoyo de la Coordinación de Estadística y Finanzas por el personal de la Coordinación de Estadística y Finanzas de la Secretaría de Protección Civil del Estado de Morelos.

ELABORÓ  
  
 ALBERTO PERALTA RODRÍGUEZ  
 SUBDIRECTOR ADMINISTRATIVO

ELABORÓ  
  
 JONATHAN DE LA CRUZ MEDINA  
 DIRECTOR DE ADMINISTRACIÓN Y FINANZAS

REVISÓ  
  
 VÍCTOR MANUEL ALCÁZAR GUZMÁN  
 TITULAR DE LA COORDINACIÓN ESTATAL DE PROTECCIÓN CIVIL MORELOS



Segundo Informe de Cuenta Pública  
COORDINACIÓN ESTATAL DE PROTECCIÓN CIVIL MORELOS  
Informe Analítico de Obligaciones Diferentes de Financiamiento - LDF  
Del 1 de enero al 30 de junio de 2023  
(Cifras en Pesos)



Descripción de las Obligaciones Diferentes de Financiamiento	Fecha del Contrato	Fecha de inicio de operaciones del proyecto	Fecha de vencimiento	Monto de la inversión pactado	Plazo pactado	Monto prescrito mensual del pago de la contraprestación	Monto prescrito mensual del pago de la contraprestación correspondiente al pago de inversión	Monto pagado de la inversión actualizado al 30 de junio de 2023	Monto pagado al 30 de junio de 2023	Saldo
Asociaciones Público Privadas (APP - 3)										
APP 1										
APP 2										
APP 3										
APP 4*										
Otros Instrumentos										
Otro Instrumento 1										
Otro Instrumento 2										
Otro Instrumento 3										
Otro Instrumento 4*										
<b>Total de Obligaciones Diferentes de Financiamiento</b>										

NO APLICA

Bajo protesta de decir verdad declaramos que los Estados Financieros y los datos, son razonablemente correctos y son responsabilidad del emisor.

ELABORÓ

ALBERTO PERALTA RIVERA  
SUBSECRETARÍA DE ECONOMÍA

REVISÓ

JONATHAN VILLALBA CÁDIZ  
DIRECTOR DE ADMINISTRACIÓN Y FINANZAS

AUTORIZÓ

VICTOR MANUEL MORALES SALCEDO  
TITULAR DE LA COORDINACIÓN ESTATAL DE PROTECCIÓN CIVIL MORELOS



Segundo Informe de Cuenta Pública  
COORDINACIÓN ESTATAL DE PROTECCIÓN CIVIL MORELOS  
Estado de Variación en la Hacienda Pública  
Del 1 de enero al 30 de junio de 2023  
(Cifras en Pesos)



Concepto	Hacienda Ejercida/ Patrimonio Contribuido	Hacienda Pública/ Patrimonio Generado de Ejercicios Anteriores	Hacienda Pública/ Patrimonio Generado del Ejercicio	Exceso o Insuficiencia en la Actualización de la Hacienda Pública / Patrimonio	TOTAL
Hacienda Pública / Patrimonio Contribuido Neto de 2022	14,307,186	-	-	-	14,307,186
Aportaciones	-	-	-	-	-
Donaciones de Capital	14,307,186	-	-	-	14,307,186
Actualización de la Hacienda Pública / Patrimonio	-	-	-	-	-
Hacienda Pública / Patrimonio Generado Neto de 2022	-	19,055,353	6,045,365	-	25,100,718
Resultados del Ejercicio (Ahorro / Desahorro)	-	-	6,045,365	-	6,045,365
Resultados de Ejercicios Anteriores	-	19,017,557	-	-	19,017,557
Reservas	-	-	-	-	-
Rectificaciones de Resultados de Ejercicios Anteriores	-	37,796	-	-	37,796
Exceso o Insuficiencia en la Actualización de la Hacienda Pública / Patrimonio Neto de 2022	-	-	-	-	-
Resultado por Posición Mensual	-	-	-	-	-
Resultado por Trámite de Archivos no Movieratos	-	-	-	-	-
Hacienda Pública / Patrimonio Neto Final de 2022	14,307,186	19,055,353	6,045,365	-	39,407,904
Cambios en la Hacienda Pública / Patrimonio Contribuido Neto de 2023	-	-	-	-	-
Aportaciones	-	-	-	-	-
Donaciones de Capital	-	-	-	-	-
Actualización de la Hacienda Pública / Patrimonio	-	-	-	-	-
Variaciones de la Hacienda Pública / Patrimonio Generado Neto de 2023	-	6,225,035	(3,067,783)	-	3,157,253
Resultados del Ejercicio (Ahorro / Desahorro)	-	-	2,977,582	-	2,977,582
Resultados de Ejercicios Anteriores	-	6,225,035	(9,045,160)	-	(2,819,525)
Reservas	-	-	-	-	-
Rectificaciones de Resultados de Ejercicios Anteriores	-	-	-	-	-
Cambios en el Exceso o Insuficiencia en la Actualización de la Hacienda Pública / Patrimonio Neto de 2023	-	-	-	-	-
Resultado por Posición Mensual	-	-	-	-	-
Resultado por Trámite de Archivos no Movieratos	-	-	-	-	-
Hacienda Pública / Patrimonio Neto Final de 2023	14,307,186	25,280,389	2,977,582	-	42,565,157

Bajo protesta de decir verdad declaro que las Estados Financieros y sus notas, son razonablemente correctas y son responsabilidad del emisor.

ELABORO

ALBERTO PUMALTA RODRIGUEZ  
SUPERVISOR ADMINISTRATIVO

JOSÉ GUILLERMO CÁDIZ  
DIRECTOR DE TRÁMITE FISCAL Y FINANZAS

AUTORIZO

VICTOR MANUEL MENDOZA SALCEDO  
TITULAR DEL EJERCICIO GENERAL DE  
PROTECCIÓN CIVIL MORELOS



Segundo Informe de Cuenta Pública  
COORDINACIÓN ESTATAL DE PROTECCIÓN CIVIL MORELOS  
Estado de Flujos de Efectivo  
Del 1 de enero al 30 de junio de 2023 y 2023  
(Cifras en Pesos)



Concepto	2023	2022	Concepto	2023	2022
<b>Flujo de Efectivo de las Actividades de Operación</b>			<b>Flujo de Efectivo de las Actividades de Inversión</b>		
Origen	17,909,282	31,310,137	Origen	3,567,667	3,356,785
Ingresos	-	-	Bienes Inmuebles, Infraestructura y Construcciones en Proceso	-	-
Cuotas y Aportaciones de Seguridad Social	-	-	Bienes Muebles	3,567,667	3,356,785
Contribuciones de Mejoras	-	-	Otros Orígenes de Inversión	-	-
Beneficios	-	-	Aplicación	580,278	12,708,615
Productos	-	-	Bienes Inmuebles, Infraestructura y Construcciones en Proceso	78,641	3,115,619
Aprovisionamientos	-	-	Otras Aplicaciones de Inversión	501,637	10,592,996
Ingresos por Venta de Bienes y Prestación de Servicios	-	-	Flujos Netos de Efectivo por Actividades de Inversión	2,987,389	(10,391,830)
Participaciones, Aportaciones, Convenios, Incentivos Derivados de la Colaboración Fiscal y Fondos Distintos de Aportaciones	-	-			
Transferencias, Asignaciones, Subsidios y Subvenciones, y Peleones y Atribuciones	17,803,249	31,305,022	Flujo de Efectivo de las Actividades de Financiamiento		
Otros Orígenes de Operación	106,033	3,115	Origen	-	-
			Endeudamiento Neto	-	-
Aplicación	14,931,700	12,839,288	Intereses	-	-
Servicios Personales	9,671,004	7,132,990	Exceso	-	-
Materiales y Suministros	711,333	2,077,194	Otros Orígenes de Financiamiento	-	-
Servicios Generales	947,931	939,259	Aplicación	-	-
Transf. Internas y Asignaciones al Sector Público	-	-	Servicios de la Deuda	-	-
Transferencias al resto del Sector Público	-	-	Exceso	-	-
Subsidios y Subvenciones	-	-	Otras Aplicaciones de Financiamiento	-	-
Ayudas Sociales	-	-	Flujos Netos de Efectivo por Actividades de Financiamiento	5,965,171	7,118,319
Pensiones y Jubilaciones	302,665	221,240	Incremento/Disminución Neto en el Efectivo y Equivalentes al		
Transf. a Filiales, Mandatos y Contratos Afiliados	-	-	Efectivo	12,614,356	12,277,097
Transferencia a la Seguridad Social	-	-	Efectivo y Equivalentes al Efectivo al Inicio del Ejercicio	18,579,527	19,395,416
Donativos	-	-	Efectivo y Equivalentes al Efectivo al Final del Ejercicio		
Transferencias al Exterior	-	-			
Participaciones	-	-			
Aportaciones	-	-			
Comentarios	-	-			
Otras Aplicaciones de Operación	3,257,367	3,469,702			
<b>Flujos Netos de Efectivo por Actividades de Operación</b>	<b>2,977,582</b>	<b>17,470,149</b>			

Bajo protesta de decir verdad declaro que los Estados Financieros y sus notas, son razonablemente correctos y son responsabilidad del emisor.

ELABORÓ:  
ALBERTO PEDALTA RODRIGUEZ  
SUBDIRECTOR ADMINISTRATIVO

REVISÓ:  
JONATHAN MELAN GARCERA  
DIRECTOR DE ADMINISTRACIÓN Y FINANZAS

AUTOMÓDULO  
VICTOR MANUEL MERCADO SALCEDO  
TITULAR DE LA COORDINACIÓN ESTATAL DE PROTECCIÓN CIVIL MORELOS

**COORDINACIÓN ESTATAL DE PROTECCIÓN CIVIL MORELOS**  
PASIVOS CONTINGENTES  
Al 30 de junio de 2023

CUENTA	NOMBRE DE LA CUENTA	IMPORTE
<b>740</b>	<b>DEMANDAS JUDICIALES EN PROCESO DE RESOLUCIÓN</b>	<b>666,667.71</b>
740.001	LABORAL	686,602.71
740.001.001	ESE PAMELA SANTOS ARZMENDI	60,891.9
740.001.005	MARÍA DEL ROSARIO BELTRÁN COLÍN	627,709.52



PROTECCIÓN CIVIL  
MORELOS

# Notas a los Estados Financieros

SEGUNDO INFORME DE CUENTA PÚBLICA |  
COORDINACIÓN ESTATAL DE PROTECCIÓN CIVIL MORELOS | 2023  
ENERO - JUNIO |

a) NOTAS DE DESGLOSE

II NOTAS AL ESTADO DE SITUACIÓN FINANCIERA:

ACTIVO

EFFECTIVO Y EQUIVALENTES

- Los fondos con afectación específica, el tipo y monto de los mismos se integra de la siguiente manera:
  - Cuentas bancarias específicas, para el manejo y custodia de recursos federales;

RELACIÓN DE CUENTAS BANCARIAS PRODUCTIVAS ESPECÍFICAS AL 30 DE JUNIO DE 2023

Clave	Fondo, Programa o Concepto	Datos de la Cuenta Bancaria	
		Institución Bancaria	Número de Cuenta

Al cierre del periodo no se cuentan con cuentas bancarias de

- Cuentas bancarias generales con saldos al final del periodo.

SALDOS AL 30 DE JUNIO DE 2023  
BANCOS

112	BANCOS/TESORERÍA	5,478,325.34
112-001	RECURSOS ESTATALES	6,079,326.34
112-001-005	2023	6,079,326.34
112-001-005-0001	22000855W/ SERVICIOS PERSONALES SANTANDER	287.04
112-001-005-0002	2200089596 GASTO CORRIENTE SANTANDER	9,736.61
112-001-005-0003	2200089597 INGRESOS PROPIOS	5,469,322.79

- Fondos con afectación específica  
Este ente no maneja Fondos de afectación específica.

Inversiones financieras

SALDOS AL 30 DE JUNIO DE 2023

114	INVERSIONES TEMPORALES (HASTA 3 MESES)	12,900,190.93
114-001	RECURSOS ESTATALES	12,900,190.93
114-001-001	2023	12,900,190.93
114-001-001-0001	8559065971 PRESUPUESTO APROBADO SANTANDER	12,900,190.93

**DERECHOS A RECIBIR EFECTIVO Y EQUIVALENTES Y BIENES O SERVICIOS**

2. El Ente no cuenta en sus registros con contribuciones pendientes de cobro y/o por recuperar de hasta cinco ejercicios anteriores, asimismo no se tienen registros de montos sujetos a algún tipo de juicio con una antigüedad mayor a la señalada.

**Relación de cuentas por cobrar:**

**SALDOS AL AL 30 DE JUNIO DE 2020**

1122	CUENTAS POR COBRAR A CORTO PLAZO	2,078,762.34
1122-001	RECURSOS ESTATALES	2,078,762.34
1122-001-001	GOBIERNO DEL ESTADO DE MORELOS	2,078,762.34
1122-001-001-0001	SERVICIOS PERSONALES	2,078,762.34
1123	DEUDORES DIVERSOS POR COBRAR A CORTO PLAZO	22,644.76
1123-001	RECURSOS ESTATALES	22,644.76
1123-001-200	VARIOS	22,644.76
1123-001-200-0001	BANORTE	22,011.96
1123-001-200-0006	SANTANDER	633.20
1129	OTROS DERECHOS A RECIBIR EFECTIVO O EQUIVALENTES A CORTO PLAZO	15,003.77
1129-001	RECURSOS ESTATALES	15,003.77
1129-001-001	RETENCIONES DE IMPUESTOS	15,003.57
1129-001-001-0001	IMPUESTO SOBRE LA RENTA- ISR	15,003.57
1129-001-002	SUBSIDIOS	200.00
1129-001-002-0001	SUBSIDIO PARA EL EMPLEO	200.00

**Antigüedad de saldos cuentas por cobrar**

Análisis de cuentas por cobrar de manera agrupada por tipo y con una desagregación por su vencimiento en días a 90, 180, menor o igual a 365 y mayor a 365:

CUENTA	NOMBRE	MEÑOS DE 90 DÍAS	90 DÍAS	180 DÍAS	365 DÍAS	TOTAL
1122	CUENTAS POR COBRAR A CORTO PLAZO	-	-	-	2,078,762.34	2,078,762.34
1122-001	RECURSOS ESTATALES	-	-	-	2,078,762.34	2,078,762.34
1122-001-001	GOBIERNO DEL ESTADO DE MORELOS	-	-	-	2,078,762.34	2,078,762.34
1122-001-001-0001	SERVICIOS PERSONALES	-	-	-	2,078,762.34	2,078,762.34
1123	DEUDORES DIVERSOS POR COBRAR A CORTO PLAZO	633.20	-	-	22,011.56	22,644.76
1123-001	RECURSOS ESTATALES	633.20	-	-	22,011.56	22,644.76
1123-001-200	VARIOS	633.20	-	-	22,011.56	22,644.76
1123-001-200-0001	BANORTE	-	-	-	22,011.96	22,011.96
1123-001-200-0006	SANTANDER	633.20	-	-	-	633.20
1129	OTROS DERECHOS A RECIBIR EFECTIVO O EQUIVALENTES	200.00	-	-	15,003.57	15,003.77
1129-001	RECURSOS ESTATALES	200.00	-	-	15,003.57	15,003.77
1129-001-001	RETENCIONES DE IMPUESTOS	-	-	-	15,003.57	15,003.57
1129-001-001-0001	IMPUESTO SOBRE LA RENTA- ISR	-	-	-	15,003.57	15,003.57
1129-001-002	SUBSIDIOS	200.00	-	-	-	200.00
1129-001-002-0001	SUBSIDIO PARA EL EMPLEO	200.00	-	-	-	200.00

Las cuentas por cobrar registradas en el rubro de derechos a recibir efectivo o equivalentes a largo plazo corresponden a





## COORDINACIÓN ESTATAL DE PROTECCIÓN CIVIL MORELOS



aquellas que se encuentran en proceso jurídico para su recuperación, situación que no se ha dado.

### BIENES DISPONIBLES PARA SU TRANSFORMACIÓN O CONSUMO (INVENTARIOS)

3. La Coordinación Estatal de Protección Civil Morelos no realiza procesos de transformación y/o elaboración de bienes.

### ALMACÉN

4. El Ente, no cuenta con Almacén de materiales, sólo con un espacio en donde se resguarda lo que las unidades administrativas solicitan para su consumo inmediato.

5. Método de valuación del almacén:

No se aplica método de valuación alguno al inventario de acuerdo con lo explicado en el punto anterior.

### INVERSIONES FINANCIERAS

6. El Ente no cuenta con Inversiones Financieras que se consideren fideicomisos.
7. El saldo de las inversiones financieras es el siguiente:

SALDOS AL AL 30 DE JUNIO DE 2023		
114	INVERSIONES TEMPORALES (HASTA 3 MESES)	12,100,190.00
114-001	RECURSOS ESTATALES	12,100,190.00
114-001-001	000	12,100,190.00
114-001-001-001	660000000 PRESUPUESTO APROBADO SANTANDER	12,100,190.00

### BIENES MUEBLES, INMUEBLES E INTANGIBLES

8. Se informa de manera agrupada por cuenta, los rubros de Bienes Muebles,

SALDOS AL AL 30 DE JUNIO DE 2023		
1240	BIENES MUEBLES	43,994,374.00
1241	MOBLIARIO Y EQUIPO DE ADMINISTRACIÓN	2,000,007.52
1241-1	Muebles de Oficina y Estantería	553,628.27
1241-1-00	RECURSOS ESTATALES	553,628.27
1241-1-00-001	MUEBLES DE OFICINA Y ESTANTERÍA	553,628.27
1241-2	Muebles, Excepto de Oficina y Estantería	6,294.00
1241-2-00	RECURSOS ESTATALES	6,294.00
1241-2-00-001	MUEBLES, EXCEPTO DE OFICINA Y ESTANTERÍA	6,294.00
1241-3	Equipo de Computo y de Tecnologías de la Información	2,027,789.00
1241-3-00	RECURSOS ESTATALES	2,027,789.00
1241-3-00-001	EQUIPO DE CÓMPUTO Y DE TECNOLOGÍAS DE LA INFORMACIÓN	2,027,789.00
1241-8	Otros Mobiliarios y Equipos de Administración	0,315.25
1241-8-00	RECURSOS ESTATALES	0,315.25
1241-8-00-001	OTROS MOBILIARIOS Y EQUIPOS DE ADMINISTRACIÓN	0,315.25



COORDINACIÓN ESTATAL  
DE PROTECCIÓN CIVIL MORELOS



022	MOBILIARIO Y EQUIPO EDUCACIONAL Y RECREATIVO	1,117,710.81
022-1	Equipos y Aparatos Audiovisuales	46,346.10
022-1-100	RECURSOS ESTATALES	46,346.10
022-1-100-0521	EQUIPOS Y APARATOS AUDIOVISUALES	46,346.10
022-3	Cámaras Fotográficas y de Video	589,130.34
022-3-100	RECURSOS ESTATALES	589,130.34
022-3-100-0523	CÁMARAS FOTOGRAFICAS Y DE VIDEO	589,130.34
022-9	VEHICULOS Y EQUIPO DE TRANSPORTE	478,629.37
022-9-100	vehículos y equipo terrestre	478,629.37
022-9-100-0529	OTRO MOBILIARIO Y EQUIPO EDUCACIONAL Y RECREATIVO	478,629.37
023	EQUIPO E INSTRUMENTAL MÉDICO Y DE LABORATORIO	86,768.00
023-1	Equipo Médico y de Laboratorio	86,768.00
023-1-100	RECURSOS ESTATALES	86,768.00
023-1-100-0531	EQUIPO MÉDICO Y DE LABORATORIO	86,768.00
024	VEHICULOS Y EQUIPO DE TRANSPORTE	21,537,593.77
024-1	vehículos y equipo terrestre	21,537,593.77
024-1-100	RECURSOS ESTATALES	21,537,593.77
024-1-100-0541	VEHICULOS Y EQUIPO TERRESTRE	21,537,593.77
024-9	Otros Equipos de Transporte	579,227.44
024-9-100	RECURSOS ESTATALES	579,227.44
024-9-100-0548	OTROS EQUIPOS DE TRANSPORTE	579,227.44
026	MAQUINARIA, OTROS EQUIPOS Y HERRAMIENTAS	10,110,216.48
026-3	Máquinas y Equipo de Construcción	3,394,329.36
026-3-100	RECURSOS ESTATALES	3,394,329.36
026-3-100-0563	MAQUINARIA Y EQUIPO DE CONSTRUCCIÓN	3,394,329.36
026-4	Sistemas de Aire Acondicionado, Calefacción y de Refrigeración Industrial y Comercial	124,731.26
026-4-100	RECURSOS ESTATALES	124,731.26
026-4-100-0564	SISTEMAS DE AIRE ACONDICIONADO, CALEFACCION Y DE REFRIGERACION INDUSTRIAL Y COMERCIAL	124,731.26
026-5	Equipos de Comunicación y Telecomunicación	12,340,444.24
026-5-100	RECURSOS ESTATALES	12,340,444.24
026-5-100-0565	EQUIPO DE COMUNICACION Y TELECOMUNICACION	12,340,444.24
026-6	Equipos de Generación Eléctrica, Aparatos y Accesorios Eléctricos	125,705.36
026-6-100	RECURSOS ESTATALES	125,705.36
026-6-100-0566	EQUIPOS DE GENERACION ELÉCTRICA, APARATOS Y ACCESORIOS ELÉCTRICOS	125,705.36
026-7	Herramientas y Máquinas-Herramienta	1,981,302.30
026-7-100	RECURSOS ESTATALES	1,981,302.30
026-7-100-0567	HERRAMIENTAS Y MAQUINAS-HERRAMIENTA	1,981,302.30
026-9	Otros Equipos	95,703.96
026-9-100	RECURSOS ESTATALES	95,703.96
026-9-100-0568	OTROS EQUIPOS	95,703.96
029	ACTIVOS INTANGIBLES	10,990.00
029-1	SOFTWARE	10,990.00
029-1-001	SOFTWARE NÓMINA	10,990.00
029-1-001-100	RECURSOS ESTATALES	10,990.00
029-1-001-100-0591	SOFTWARE NÓM	10,990.00

El monto de la depreciación del ejercicio y la acumulada, tasas aplicadas:

MONTO DE LA DEPRECIACIÓN ACUMULADA Y DEL EJERCICIO Y TASAS APLICADAS  
SALDOS AL 30 DE JUNIO DE 2023

CUENTA CONTABLE	NOMBRE DE LA CUENTA	TASA DE DEPRECIACIÓN ANUAL	DEPRECIACIÓN DEL EJERCICIO 2023	DEPRECIACIÓN ACUMULADA 2023
180	DEPRECIACIÓN, DETERIORO Y AMORTIZACIÓN ACUMULADA DE BIENES		3,297,347.88	28,594,824.07
180	DEPRECIACIÓN ACUMULADA DE BIENES MUEBLES		3,297,347.88	30,798.61.07
100-100	BIENES ESTATALES		3,297,347.88	31,395,924.57
100-100-011	MUEBLES DE OFICINA Y ESTANTEA	10.00%	27,080.42	194,810.80
100-100-011-0001	MUEBLES, EXCEPTO DE OFICINA Y ESTANTEA		25,151.44	177,558.08
100-100-011-0200	ESTANTEA		1,928.98	17,252.72
100-100-012	MUEBLES, EXCEPTO DE OFICINA Y ESTANTEA	9.00%	311.22	2,244.56
100-100-012-0001	MUEBLES, EXCEPTO DE OFICINA Y ESTANTEA		310.20	2,244.00
100-100-010	EQUIPO DE CÓMPUTO Y DE TECNOLOGÍAS DE LA INFORMACIÓN	33.30%	902,316.69	2,661,895.38
100-100-010-0001	EQUIPO DE CÓMPUTO Y DE TECNOLOGÍAS DE LA INFORMACIÓN		162,716.60	2,099,178.78
100-100-010	OTROS MOBILIARIOS Y EQUIPOS DE ADMINISTRACIÓN	10.00%	698.14	4,784.73
100-100-010-0001	OTROS MOBILIARIOS Y EQUIPOS DE ADMINISTRACIÓN		698.14	4,784.73
100-100-021	EQUIPOS Y APARATOS AUDIOVISUALES	33.30%	-	49,905.98
100-100-020-0001	EQUIPOS Y APARATOS AUDIOVISUALES		-	49,905.98
100-100-030	CÁMARA FOTOGRÁFICAS Y DE VIDEO	33.30%	-	885,006.34
100-100-030-0001	CÁMARA FOTOGRÁFICAS Y DE VIDEO		-	885,006.34
100-100-020	OTRO MOBILIARIO Y EQUIPO EDUCACIONAL Y RECREATIVO	20.00%	47,392.00	340,302.00
100-100-020-0001	OTRO MOBILIARIO Y EQUIPO EDUCACIONAL Y RECREATIVO		47,392.00	340,302.00
100-100-032	EQUIPO E INSTRUMENTAL MÉDICO Y DE LABORATORIO	20.00%	8,076.00	54,900.00
100-100-032-0001	EQUIPO E INSTRUMENTAL MÉDICO Y DE LABORATORIO		8,076.00	54,900.00
100-100-141	AUTOMÓVILES Y EQUIPO TERRESTRE	20.00%	2,155,169.02	12,872,154.66
100-100-141-0001	AUTOMÓVILES Y EQUIPO TERRESTRE		2,155,169.02	12,872,154.66
100-100-140	OTROS EQUIPOS DE TRANSPORTE	20.00%	47,922.00	280,101.00
100-100-140-0001	OTROS EQUIPOS DE TRANSPORTE		47,922.00	280,101.00
100-100-040	MAQUINARIA Y EQUIPO DE CONSTRUCCIÓN	10.00%	99,716.00	1,290,301.57
100-100-040-0001	MAQUINARIA Y EQUIPO DE CONSTRUCCIÓN		99,716.00	1,290,301.57
100-100-051	SISTEMAS DE AIRE ACONDICIONADO, CALEFACCIÓN Y DE REFRIGERACIÓN INDUSTRIAL Y COMERCIAL	10.00%	6,234.00	42,988.89
100-100-050-0001	SISTEMAS DE AIRE ACONDICIONADO, CALEFACCIÓN Y DE REFRIGERACIÓN INDUSTRIAL Y COMERCIAL		6,234.00	42,988.89
100-100-060	EQUIPO DE COMUNICACIÓN Y TELECOMUNICACIÓN	10.00%	617,022.36	1,933,712.00
100-100-060-0001	EQUIPO DE COMUNICACIÓN Y TELECOMUNICACIÓN		617,022.36	1,933,712.00
100-100-080	EQUIPOS DE GENERACIÓN ELÉCTRICA, APARATOS Y ACCESORIOS ELÉCTRICOS	10.00%	6,285.24	43,844.27
100-100-080-0001	EQUIPOS DE GENERACIÓN ELÉCTRICA, APARATOS Y ACCESORIOS ELÉCTRICOS		6,285.24	43,844.27
100-100-090	herramientas y Máquinas-Herramienta	10.00%	94,133.02	545,971.41
100-100-090-0001	herramientas y Máquinas-Herramienta		94,133.02	545,971.41
100-100-010	OTROS EQUIPOS	10.00%	4,785.24	33,491.63
100-100-010-0001	OTROS EQUIPOS		4,785.24	33,491.63

- El método de depreciación y los criterios de aplicación de los bienes son:

**Método de depreciación**

Depreciación.- Es la distribución sistemática del costo de adquisición de un activo a lo largo de su vida útil.

Deterioro Es el importe de un activo que excede el valor en libros a su costo de reposición. El método de depreciación aplicado por el ente es el de Línea recta:



## COORDINACIÓN ESTATAL DE PROTECCIÓN CIVIL MORELOS



Costo de adquisición representa el 100%

$$100\% = \frac{\% \text{ de depreciación}}{\text{Años de Vida Útil}}$$

Cálculo de la depreciación:

$$(\text{Costo de adquisición}) \times (\% \text{ de depreciación}) = \text{Depreciación anual} / 12 = \text{Depreciación mensual}$$

### Crterios

El monto de la depreciación como la amortización se registra en los gastos del período, con el objetivo de conocer el gasto patrimonial, por el servicio que está dando el activo, lo cual redundará en una estimación adecuada de la utilidad y en una cuenta complementaria de activo como depreciación o amortización acumulada, a efecto de poder determinar el valor neto o el monto por depreciar o amortizar restante.

La depreciación correspondiente se efectuará en el por ciento que represente el número de meses completos del ejercicio en los que el bien haya sido utilizado por el Ente, respecto de doce meses, inclusive en el que se termine su deducción.

Las inversiones empezarán a depreciarse, a partir del mes siguiente al de su adquisición.

9. Se informará de manera agrupada por cuenta, los rubros de activos intangibles y diferidos, su monto y naturaleza, amortización del ejercicio, amortización acumulada, tasa y método aplicados.

Un activo intangible representa el monto de derechos por el uso de activos de propiedad industrial, comercial, intelectual y otros.

ACTIVOS INTANGIBLES		
BALDOS AL 30 DE AÑO DE 2023		
020	ACTIVOS INTANGIBLES	10,890.80
021	SOFTWARE	10,000.80
1251091	SOFTWARE NOMINA	10,000.80
1251005-100	RECURSOS ESTATALES	10,000.80
1251001-105-0501	SOFTWARE NC	8,550.80

### ESTIMACIONES Y DETERIOROS

10. Criterios utilizados para la determinación de estimaciones y deterioros.

A la fecha la Coordinación no tiene saldos que puedan considerarse de difícil cobro.

### OTROS ACTIVOS

11. El ente no puede informar de característica cualitativas en el activo que impacten significativamente su situación financiera.



COORDINACIÓN ESTATAL  
DE PROTECCIÓN CIVIL MORELOS



PASIVO

CUENTAS POR PAGAR A CORTO PLAZO

1. Antigüedad de saldos Cuentas por Pagar

Se presenta relación de las cuentas y documentos por pagar en una desagregación por su vencimiento en días a 90, 180, menor o igual a 365 y mayor a 365.

CUENTA	NOMBRE	MEHOS DE 90 DÍAS	90 DÍAS	180 DÍAS	365 DÍAS	TOTAL
2000	PASIVO	1,713,344.89	0.00	0.00	0.00	1,713,344.89
2100	PASIVO CIRCULANTE	1,713,344.89	0.00	0.00	0.00	1,713,344.89
2110	CUENTAS POR PAGAR A CORTO PLAZO	1,713,344.89	0.00	0.00	0.00	1,713,344.89
2111	SERVICIOS PERSONALES POR PAGAR A CORTO PLAZO	1,426,544.77	0.00	0.00	0.00	1,426,544.77
2111-1	RESERVAACIÓN POR PAGAR AL PERSONAL DE CARÁCTER PERMANENTE A Q	1,382,675.92	0.00	0.00	0.00	1,382,675.92
2111-1-100	RECURSOS ESTATALES	1,382,675.92	0.00	0.00	0.00	1,382,675.92
2111-1-100-021	PRIMAS DE VACACIONES, DOMINICAL Y GRATIFICACIÓN DE FIN DE AÑO	1,381,848.53	0.00	0.00	0.00	1,381,848.53
2111-1-100-1421	APORTACIONES A FONDOS DE VIVIENDA	8,779.00	0.00	0.00	0.00	8,779.00
2111-4	SEGURIDAD SOCIAL Y SEGUROS POR PAGAR A Q	27,918.95	0.00	0.00	0.00	27,918.95
2111-4-100	RECURSOS ESTATALES	27,918.95	0.00	0.00	0.00	27,918.95
2111-4-100-0001	CUOTAS OBRERAS IMSS	17,439.51	0.00	0.00	0.00	17,439.51
2111-4-100-0003	CUOTAS OBRERAS ICTSDEM	10,779.04	0.00	0.00	0.00	10,779.04
2117	RETENCIONES Y CONTRIBUCIONES POR PAGAR A CORTO PLAZO	292,171.91	0.00	0.00	0.00	292,171.91
2117-100	RECURSOS ESTATALES	292,171.91	0.00	0.00	0.00	292,171.91
2117-100-001	IMPUESTO SOBRE LA RENTA - ISR	125,822.77	0.00	0.00	0.00	125,822.77
2117-100-00-1-0001	ISR POR SUELDOS Y SALARIOS	123,822.77	0.00	0.00	0.00	123,822.77
2117-100-00-1-0002	ISR RETENIDO ARRENDAMIENTO	2,000.00	0.00	0.00	0.00	2,000.00
2117-100-002	SINDICATO	3,711.48	0.00	0.00	0.00	3,711.48
2117-100-002-0001	CUOTAS DE ADECUADOS	629.45	0.00	0.00	0.00	629.45
2117-100-002-0002	CAJA DE AHORROS	2,750.00	0.00	0.00	0.00	2,750.00
2117-100-002-0003	FONDO AUXILIAR GASTOS FUNERARIOS	332.00	0.00	0.00	0.00	332.00
2117-100-003	PENSIÓN ALBERTICIA	4,251.45	0.00	0.00	0.00	4,251.45
2117-100-003-0001	AURORA RENDÓN MENA- HERNÁN LÓPEZ R	4,251.45	0.00	0.00	0.00	4,251.45
2117-100-004	IMPUESTOS ESTATALES	9,038.73	0.00	0.00	0.00	9,038.73
2117-100-004-0001	IMPUESTO SOBRE NÓMINAS	9,001.60	0.00	0.00	0.00	9,001.60
2117-100-004-0002	J.A. MILLAR CONTRALORÍA	36.73	0.00	0.00	0.00	36.73
2117-100-005	ICTSDEM	29,348.41	0.00	0.00	0.00	29,348.41
2117-100-005-0001	CRÉDITOS	29,348.41	0.00	0.00	0.00	29,348.41
2119	OTRAS CUENTAS POR PAGAR A CORTO PLAZO	628.31	0.00	0.00	0.00	628.31
2119-000	RECURSOS ESTATALES	628.31	0.00	0.00	0.00	628.31
2119-100-001	PAGOS EFECTUADOS POR CUENTA DE LA DEPOM	628.31	0.00	0.00	0.00	628.31
2119-100-001-0001	RAYMUNDO VÁZQUEZ RODRÍGUEZ	628.31	0.00	0.00	0.00	628.31

2. El onto en cuenta con recursos localizados en Fondos de Bienes de Terceros en Administración y/o Garantía a corto y largo plazo.

3. Las cuentas del pasivo del onto se integran de la siguiente manera:



COORDINACIÓN ESTATAL  
DE PROTECCIÓN CIVIL MORELOS



SALDOS AL AL 30 DE JUNIO DE 2018

2000	PASIVO	1,713,344.89
2000	PASIVO CIRCULANTE	1,713,344.89
2100	CUENTAS POR PAGAR A CORTO PLAZO	1,713,344.89
2111	SERVICIOS PERSONALES POR PAGAR A CORTO PLAZO	1,420,544.77
2111.5	REMUNERACIÓN POR PAGAR AL PERSONAL DE CARÁCTER PERMANENTE A CP	1,392,025.92
2111-1-100	RECURSOS ESTATALES	1,392,025.92
2111-1-100-1021	PRIMAS DE VACACIONES, DOMINICAL Y GRATIFICACIÓN DE FIN DE AÑO	1,391,848.83
2111-1-100-1421	APORTACIONES A FONDOS DE VIVIENDA	9,779.89
2111.4	SEGURIDAD SOCIAL Y SEGUROS POR PAGAR A CP	27,998.85
2111.4-100	RECURSOS ESTATALES	27,998.85
2111.4-100-0001	CUOTAS OBRERAS IMSS	17,039.81
2111.4-100-0003	CUOTAS OBRERAS ICYSSEM	9,779.84
2117	RETENCIONES Y CONTRIBUCIONES POR PAGAR A CORTO PLAZO	292,171.81
2117-100	RECURSOS ESTATALES	292,171.81
2117-100-001	IMPUESTO SOBRE LA RENTA - ISR	105,822.77
2117-100-001-0001	ISR POR SUELDOS Y SALARIOS	102,822.77
2117-100-001-0002	ISR RETENIDO ARRENDAMIENTO	12,000.00
2117-100-002	SINDICATO	3,711.45
2117-100-002-0001	CUOTAS DE AGREMIADOS	829.48
2117-100-002-0002	CAJA DE AHORROS	2,750.00
2117-100-002-0003	FONDO AUXILIAR GASTOS FUNERARIOS	132.00
2117-100-003	PENSIÓN ALIMENTICIA	4,251.45
2117-100-003-0001	AURORA RENDÓN MÉNDEZ - HERNÁN LÓPEZ R.	4,251.45
2117-100-004	IMPUESTOS ESTATALES	79,038.73
2117-100-004-0001	IMPUESTO SOBRE NOMINAS	79,000.00
2117-100-004-0002	Z.A. MILLAR CONTRALORIA	38.73
2117-100-005	ICYSSEM	129,349.41
2117-100-005-0001	CREDITOS	129,349.41
2119	OTRAS CUENTAS POR PAGAR A CORTO PLAZO	829.31
2119-100	RECURSOS ESTATALES	829.31
2119-100-001	PAGOS EFECTUADOS POR CUENTA DE LA OEPOM	829.31
2119-100-001-0001	RAYMUNDO VAZQUEZ RODRIGUEZ	829.31



## COORDINACIÓN ESTATAL DE PROTECCIÓN CIVIL MORELOS



### II) NOTAS AL ESTADO DE ACTIVIDADES

#### INGRESOS DE GESTIÓN

1. El saldo corresponde a los ingresos devengados y recaudados de conformidad con la Ley de Ingresos, Ley General de Hacienda, Código Fiscal del Estado y a Convenios celebrados con distintas entidades federales, con el objeto de fortalecer las acciones en materia de protección civil.

INGRESOS DE GESTIÓN	
SALDOS AL AL 30 DE JUNIO DE 2023	
01 PRODUCTOS	106,002.77
02 TRANSFERENCIAS Y ASIGNACIONES	11,803,281.05
03 JUBILACIONES	-
<b>TOTAL</b>	<b>11,909,283.82</b>

2. Durante el periodo no se registraron movimientos en la cuenta de otros ingresos que sea significativa.

#### GASTOS Y OTRAS PÉRDIDAS

1. Se detallan aquellas cuentas de gastos de funcionamiento, transferencias, subsidios y otras ayudas, participaciones y aportaciones, otros gastos y pérdidas extraordinarias de la siguiente manera:

GASTOS Y OTRAS PÉRDIDAS		
SALDOS AL AL 30 DE JUNIO DE 2023		
CUENTA	CONCEPTO	SALDO
5000	GASTOS Y OTRAS PÉRDIDAS	14,891,701.33
5100	GASTOS DE FUNCIONAMIENTO	11,301,468.94
5200	TRANSFERENCIAS, ASIGNACIONES, SUBSIDIOS Y OTRAS AYUDAS	302,665.43
5300	PARTICIPACIONES Y APORTACIONES	0.00
5400	INTERESES, COMISIONES Y OTROS GASTOS DE LA DEUDA PÚBLICA	0.00
5500	OTROS GASTOS Y PÉRDIDAS EXTRAORDINARIAS	3,287,567.06
5600	INVERSIÓN PÚBLICA	0.00

### III) NOTAS AL ESTADO DE VARIACIÓN EN LA HACIENDA PÚBLICA

1. Durante el periodo no se registraron movimientos al patrimonio contribuido como se muestra a continuación:

VARIACIONES EN LA HACIENDA PÚBLICA					
SALDOS AL AL 30 DE JUNIO DE 2023					
CUENTA	NOBRE	SALDO INICIAL	MOVIMIENTOS	SALDO FINAL	
3000	HACIENDA PÚBLICA PATRIMONIO	39,407,003.21	179,475.21	39,586,478.42	
3100	HACIENDA PÚBLICA PATRIMONIO CONTRIBUIDO	14,307,395.50	-	14,307,395.50	
3120	DONACIONES DE CAPITAL	14,307,395.50	-	14,307,395.50	
3120-100	RECURSOS ESTATALES	14,307,395.50	-	14,307,395.50	
3120-100-101	BIENES MUEBLES	14,307,395.50	-	14,307,395.50	



COORDINACIÓN ESTATAL  
DE PROTECCIÓN CIVIL MORELOS



3120-100-001-0001	2019	14,307,105.50	-	14,307,105.50
3200	HACIENDA PÚBLICA (PATRIMONIO GENERADO)	25,190,717.25	179,070.21	25,289,387.96
3220	RESULTADOS DE EJERCICIOS ANTERIORES	89,017,557.46	8,225,095.44	14,597,750.39
3220-00	EJERCICIO FISCAL 2019	14,652,780.39	-	14,652,780.39
3280	RECTIFICACIONES DE RESULTADOS DE EJERCICIOS ANTERIORES	30,750.30	-	2548
3282	CAMBIOS POR ERRORES CONTABLES	30,750.30	-	24.46
3282-001	EJERCICIO FISCAL 2019	-15,454.45	-	2548

2.- Patrimonio Generado

RESULTADO DEL EJERCICIO: AHORRO / DESAHORRO  
SALDO AL AL 30 DE JUNIO DE 2023

	2022	MOVIMIENTOS	Junio 2023
Patrimonio Generado			
Resultado del ejercicio Ahorro/Desahorro		2,577,500.55	2,577,500.55
Resultado de Ejercicios Anteriores	25,289,387.96		25,289,387.96
TMA del Patrimonio Generado	25,289,387.96	2,577,500.55	28,257,868.51
Patrimonio Contribuido	14,307,105.50		14,307,105.50
Total Hacienda Pública			42,565,154.01

IV) NOTAS AL ESTADO DE FLUJOS DE EFECTIVO

EFFECTIVO Y EQUIVALENTES

Se presenta el análisis de los saldos inicial y final, que sirvió como papel de trabajo para la preparación del Estado de Flujos de efectivo:

EFFECTIVO Y EQUIVALENTES  
Al 30 de junio de 2023

	Junio 2022	Diciembre 2022	Variación
<b>ACTIVO</b>			
Activo Corriente			
<b>a) Efectivo y Equivalentes (a1+a2+a3+a4+a5+a6+a7)</b>	<b>16,579,526.27</b>	<b>12,614,356.28</b>	<b>5,965,170.01</b>
a1) Efectivo			
a2) Bancos/Financiera	6,478,335.34	12,614,356.28	(6,135,020.92)
a3) Bancos/Depositos y Ctas			
a4) Inversiones Temporales (hasta 3 meses)	12,000,000.00		12,000,000.00
a5) Fondos con Afectación Específica			
a6) Depósitos de Fondos de Tarjetas en Garantía y/o Administración			
a7) Otros Efectivos y Equivalentes			
<b>b) Derchos a Recibir Efectivo o Equivalentes (b1+b2+b3+b4+b5+b6+b7)</b>	<b>2,116,680.87</b>	<b>2,475,872.06</b>	<b>(359,191.19)</b>





COORDINACIÓN ESTATAL  
DE PROTECCIÓN CIVIL MORELOS



b1) Inversiones Financieras a Corto Plazo			
b2) Cuentas por Cobrar a Corto Plazo	2,078,702.34	2,422,535.34	(344,833.00)
b3) Deudas Diferidas por Cobrar a Corto Plazo	22,914.70	24,818.85	(1,904.15)
b4) Ingresos por Reponer a Corto Plazo			
b5) Deudas por Anticipos de la Tesorería a Corto Plazo			
b6) Préstamos Cargados a Corto Plazo			
b7) Otros Derechos a Recibir Efectivo o Equivalentes a Corto Plazo	15,303.77	27,822.01	(12,518.24)
<b>c. Derechos a Recibir Bienes o Servicios (c1+c2+c3+c4+c5)</b>	<b>6,301.00</b>	<b>4,801.00</b>	<b>1,500.00</b>
c1) Anticipo a Proveedores por Adquisición de Bienes y Prestación de Servicios a Corto Plazo			
c2) Anticipo a Proveedores por Adquisición de Bienes Intangibles y Muebles a Corto Plazo			
c3) Anticipo a Proveedores por Adquisición de Bienes Intangibles a Corto Plazo			
c4) Anticipo a Contratistas por Obras Públicas a Corto Plazo			
c5) Otros Derechos a Recibir Bienes o Servicios a Corto Plazo	6,301.00	4,801.00	1,500.00
<b>d. Inventarios (d1+d2+d3+d4+d5)</b>			
d1) Inventario de Mercaderías para Venta			
d2) Inventario de Mercaderías Terminadas			
d3) Inventario de Mercaderías en Proceso de Elaboración			
d4) Inventario de Materiales Puros, Materiales y Suministros para Producción			
d5) Bienes en Trámite			
<b>e. Almacenes</b>			
<b>f. Estimación por Pérdida o Deterioro de Activos Circulantes (f1+f2)</b>			
f1) Estimaciones para Cuentas Inadmisibles por Derechos a Recibir Efectivo o Equivalentes			
f2) Estimación por Deterioro de Inventarios			
<b>g. Otros Activos Circulantes (g1+g2+g3+g4)</b>			
g1) Valores en Garantía			
g2) Bienes en Garantía (incluye depósitos de fondos)			
g3) Bienes Detraídos de Embargos, Dismos, Asignaciones y Dación en Pago			
g4) Adquisición con Fondos de Terceros			
<b>A. Total de Activos Circulantes (A1+A2+B+C+D+E+F+G)</b>	<b>20,702,908.54</b>	<b>15,694,729.32</b>	<b>5,008,179.22</b>
<b>Activo no Circulante</b>			
a. Inversiones Financieras a Largo Plazo			
b. Deudas a Recibir (Efectivo o Equivalentes) a Largo Plazo			
c. Bienes Intangibles, Intangible y Construcciones en Proceso			
d. Bienes Muebles	43,964,324.03	43,885,602.99	78,721.04
e. Activos Intangibles	0,000.00	10,000.00	(10,000.00)
f. Depreciación, Deterioro y Amortización Acumulada de Bienes	(10,390,824.07)	(11,100,447.88)	(709,623.81)
g. Activos Diferidos			
h. Estimación por Pérdida o Deterioro de Activos no Circulantes			
i. Otros Activos no Circulantes			
<b>B. Total de Activos no Circulantes (B1+B2+B3+B4+B5+B6+B7+B8+B9)</b>	<b>23,573,500.76</b>	<b>25,707,825.91</b>	<b>(2,134,325.15)</b>
<b>I. Total del Activo (I=A+B)</b>	<b>44,276,409.30</b>	<b>41,402,555.23</b>	<b>2,873,854.07</b>
<b>PASIVO</b>			
<b>Pasivo Circulante</b>			
a. Cuentas por Pagar a Corto Plazo (a1+a2+a3+a4+a5+a6+a7+a8)	1,713,344.89	2,334,651.93	(621,307.04)
a1) Servicios Prestados por Pagar a Corto Plazo	1,600,544.77	710,207.37	890,337.40



COORDINACIÓN ESTATAL  
DE PROTECCIÓN CIVIL MORELOS



a) Pasivos por Pagar a Corto Plazo		355,891.48	(355,891.48)
a1) Contratos por Obras Públicas por Pagar a Corto Plazo			
a2) Participaciones y Aportaciones por Pagar a Corto Plazo			
a3) Transferencias Otorgadas por Pagar a Corto Plazo			
a4) Intereses, Comisiones y Otros Gastos de la Deuda Pública por Pagar a Corto Plazo			
a7) Retenciones y Contribuciones por Pagar a Corto Plazo	282,171.87	1,216,035.30	(1,215,897.29)
a8) Devoluciones de la Ley de Ingresos por Pagar a Corto Plazo			
a9) Otras Cuentas por Pagar a Corto Plazo	628.31	8,454.02	(4,825.71)

b. Documentos por Pagar a Corto Plazo (b1+b2+b3)			
b1) Documentos Comerciales por Pagar a Corto Plazo			
b2) Documentos con Garantías por Obras Públicas por Pagar a Corto Plazo			
b3) Otros Documentos por Pagar a Corto Plazo			

c. Pasivos a Corto Plazo de la Deuda Pública a Largo Plazo (c1+c2)			
c1) Pasivos a Corto Plazo de la Deuda Pública			
c2) Pasivos a Corto Plazo de Arrendamiento Financiero			

d. Títulos y Valores a Corto Plazo			
------------------------------------	--	--	--

e. Pasivos Diferidos a Corto Plazo (e1+e2+e3)			
e1) Ingresos Cobrados por Adelantado a Corto Plazo			
e2) Intereses Cobrados por Adelantado a Corto Plazo			
e3) Otros Pasivos Diferidos a Corto Plazo			

f. Fondos y Bienes de Terceros en Garantía y/o Administración a Corto Plazo (f1+f2+f3+f4+f5+f6)			
---	--	--	--

f1) Fondos en Garantía a Corto Plazo			
f2) Fondos en Administración a Corto Plazo			
f3) Fondos Contingentes a Corto Plazo			
f4) Fondos de Fideicomiso, Mandatos y Contratos Anticipo a Corto Plazo			
f5) Otros Fondos de Terceros en Garantía y/o Administración a Corto Plazo			
f6) Valores y Bienes en Garantía a Corto Plazo			

g. Provisiones a Corto Plazo (g1+g2+g3)			
g1) Provisiones para Demandas y Juicios a Corto Plazo			
g2) Provisiones para Contingencias a Corto Plazo			
g3) Otras Provisiones a Corto Plazo			

h. Otros Pasivos a Corto Plazo (h1+h2+h3)			
h1) Ingresos por Clientes			
h2) Recaudación por Participar			
h3) Otros Pasivos Circulantes			

<b>MA. Total de Pasivos Circulantes (MA= a+b+c+d+e+f+g+h)</b>		1,713,344.89	2,341,851.06	(628,506.17)
---	--	--------------	--------------	--------------

<b>Pasivo No Circulante</b>				
-----------------------------	--	--	--	--

a. Cuentas por Pagar a Largo Plazo				
------------------------------------	--	--	--	--

b. Documentos por Pagar a Largo Plazo				
---------------------------------------	--	--	--	--

c. Deuda Pública a Largo Plazo				
--------------------------------	--	--	--	--

d. Pasivos Diferidos a Largo Plazo				
------------------------------------	--	--	--	--

e. Fondos y Bienes de Terceros en Garantía y/o Administración a Largo Plazo				
---	--	--	--	--



COORDINACIÓN ESTATAL  
DE PROTECCIÓN CIVIL MORELOS



<b>I. Provisiones a Largo Plazo</b>			
<b>II. Total de Pasivos No Circulantes (II = a + b + c + d + e + f)</b>			
<b>II. Total del Pasivo (II = IIa + IIb)</b>	1,713,344.83	2,384,051.98	(670,707.15)
<b>HACIENDA PÚBLICA/PATRIMONIO</b>			
<b>IIA. Hacienda Pública/Patrimonio Contribuido (IIA = a + b + c)</b>			
a. Aportaciones		14,307,185.50	
b. Donaciones de Capital	14,307,185.50	14,307,185.50	
c. Adquisición de la Hacienda Pública/Patrimonio			
<b>IIb. Hacienda Pública/Patrimonio Generado (IIb = a + b + c + d + e)</b>			
a. Resultados del Ejercicio (Noved/ Desahoro)	28,297,583.51	25,603,710.75	2,693,872.76
b. Resultados de Ejercicios Anteriores	26,242,592.80	19,007,357.10	7,235,235.70
c. Reservas			
d. Reservas			
e. Rectificaciones de Resultados de Ejercicios Anteriores	37,795.36	37,735.36	60.00
<b>III. Exceso o Insuficiencia en la Actualización de la Hacienda Pública/Patrimonio (III = a + b)</b>			
a. Resultado por Posición Monetaria			
b. Resultado por Tendencias de Activos no Monetarios			
<b>II. Total Hacienda Pública/Patrimonio (II = IIA + IIb + III)</b>			
	42,588,154.01	39,607,505.25	2,980,648.76
<b>K. Total del Pasivo y Hacienda Pública/Patrimonio (IV = I + II)</b>	44,275,698.80	41,992,555.23	2,283,143.57

1.- El análisis de los saldos inicial y final que figuran en la última parte del Estado de Flujo de Efectivo en la cuenta de efectivo y equivalentes es como sigue:

2. Las adquisiciones de bienes muebles e inmuebles en el periodo se realizaron como sigue:

Durante el periodo se realizaron adquisiciones de bienes muebles e inmuebles como a continuación se muestra:

	CUENTA CONTABLE	IMPORTE
090	Bienes Muebles	75,441.64
091	Muebles y Equipo de Aseo "Muebles, Equipo de Aseo"	-
091-1	Muebles de Oficina y Estantería	-
091-100	RECORDOS ESTATALES	-
091-100-01	MUEBLES DE OFICINA Y ESTANTERÍA	-
091-2	Muebles, Equipo de Oficina y Estantería	-
091-100	RECORDOS ESTATALES	-
091-100-010	MUEBLES, EXCEPTO DE OFICINA Y ESTANTERÍA	-
091-2	Equipo de Computo y de Tecnología de la Información	-
091-3-00	RECORDOS ESTATALES	-
091-3-00-01	EQUIPO DE COMPUTO Y DE TECNOLOGIAS DE LA INFORMACION	-
091-3	Otros Muebles y Equipo de Administración	-
091-3-00	RECORDOS ESTATALES	-
091-3-00-010	OTROS MUEBLES Y EQUIPO DE ADMINISTRACION	-
092	Muebles y Equipo Educativo y Recreativo	-
092-1	Equipo y Aparato Automático	-



**COORDINACIÓN ESTATAL  
DE PROTECCIÓN CIVIL MORELOS**



040-1-00	RECURSOS BIENALES	-
042-1-00-001	EQUIPOS Y APARATOS AUDIOVISUALES	-
042-3	Cámaras Fotográficas y de Video	-
042-3-00	RECURSOS REGULARIZADOS	-
042-3-00-001	CÁMARAS FOTOGRAFICAS Y DE VIDEO	-
042-3	Otro Móviles y Equipo Educativo y Recreativo	-
040-0-00	RECURSOS ESTATALES	-
042-3-00-002	OTRO MOBILIARIO Y EQUIPO EDUCACIONAL Y RECREATIVO	-
040	EQUIPO E INSTRUMENTAL MÉDICO Y DE LABORATORIO	-
040-1	Equipo Médico y de Laboratorio	-
040-1-00	RECURSOS ESTATALES	-
043-1-00-001	EQUIPO MÉDICO Y DE LABORATORIO	-
044	VEHÍCULOS Y EQUIPO DE TRANSPORTE	-
044-1	vehículos y equipo de transporte	-
044-1-00	RECURSOS ESTATALES	-
044-1-00-001	VEHÍCULOS Y EQUIPO DE TRANSPORTE	-
044-1	Carros Bajos de Transporte	-
044-1-00	RECURSOS ESTATALES	-
044-1-00-001	OTROS EQUIPOS DE TRANSPORTE	-
046	MÁQUINARIA, OBRAS E EQUIPOS Y HERRAMIENTAS	76,643.94
046-1	Máquinas y Equipos de Construcción	-
046-1-00	RECURSOS ESTATALES	-
046-1-00-001	MÁQUINARIA Y EQUIPO DE CONSTRUCCIÓN	-
046-1	Sistemas de Aire Acondicionado, Calefacción y de Refrigeración industrial y Comercial	-
046-1-00	RECURSOS ESTATALES	-
046-1-00-001	SISTEMAS DE AIRE ACONDICIONADO, CALIFORNACION Y DE REFRIGERACION INDUSTRIAL Y COMERCIAL	-
046-1	Equipos de Comunicación y Telecomunicación	-
046-1-00	RECURSOS ESTATALES	-
046-1-00-001	EQUIPO DE COMUNICACIÓN Y TELECOMUNICACIÓN	-
046-1	Equipos de Generación Eléctrica, Aparatos y Accesorios Eléctricos	-
046-1-00	RECURSOS ESTATALES	-
046-1-00-001	EQUIPOS DE GENERACIÓN ELÉCTRICA, APARATOS Y ACCESORIOS ELÉCTRICOS	-
046-1	Herramientas y Máquinas Herramienta	76,643.94
046-1-00	RECURSOS ESTATALES	76,643.94
046-1-00-001	HERRAMIENTAS Y MÁQUINAS-HERRAMIENTA	76,643.94

Durante el periodo del 01 de enero al 30 de junio de 2023 se realizaron bajas de bienes muebles e inmuebles como sigue:

Durante el periodo no se realizaron bajas de bienes muebles e inmuebles.

3.- La conciliación de los Flujos de Efectivo Netos de las Actividades de Operación y la cuenta de Ahorro/Desahorro antes de Rubros Extraordinarios se integra como sigue:

**CONCILIACIÓN DE FLUJOS DE EFECTIVO NETO**

Al 30 de junio de 2023

Ahorro/Desahorro antes de rubros Extraordinarios	6,274,346.41
Modificaciones de partidas y rubros que no afectan al estado	-
Depreciación	3,297,367.66
Amenizamiento	-
Incremento en las provisiones	-
Incremento en inversiones producido por revaluación	-
Garantías otorgadas en virtud de propiedad, planta y equipo	-
Incremento en cuentas por cobrar	-
<b>Partidas extraordinarias</b>	<b>3,297,367.66</b>



**COORDINACIÓN ESTATAL  
DE PROTECCIÓN CIVIL MORELOS**



**V) Conciliación entre los ingresos presupuestarios y contables, así como entre los egresos presupuestarios y los gastos contables.**

Conciliación entre los ingresos Presupuestarios y Contables correspondiente del 01 de enero al  
30 de junio de 2023  
(Cifras en pesos)

<b>1. Total de Ingresos Presupuestarios</b>	<b>17,980,281.85</b>
<b>1.1 Más Ingresos Contables No Presupuestarios</b>	
21 Ingresos Fiscales	
22 Incremento por Valuación de Inventarios	
23 Diminución del Exceso de Estimaciones por Pérdida o Desajuste u Obsolescencia	
24 Diminución del Exceso de Provisiones	
25 Otros Ingresos y Señalación de Valor	
26 Otros Ingresos Contables No Presupuestarios	
<b>1.1 Menos Ingresos Presupuestarios No Contables</b>	
31 Aprovechamientos Patrimoniales	
32 Ingresos Derivados de Financiamientos	
33 Otros Ingresos Presupuestarios No Contables	
<b>4. Total de Ingresos Contables</b>	<b>17,803,281.85</b>

Conciliación entre los egresos presupuestarios y los gastos contables correspondiente del 01 de enero al  
30 de junio de 2023  
(Cifras en pesos)

<b>1. Total de Egresos Presupuestarios</b>	<b>11,732,974.48</b>
<b>1. Menos Egresos Presupuestarios No Contables</b>	<b>167,262.66</b>
21 Materiales Primas y Materiales de Producción y Conservación	78,641.54
22 Materiales y Suministros	
23 Mobiliario y Equipo de Administración	
24 Mobiliario y Equipo Educativo y Recreativo	
25 Equipo e Instrumental Médico y de Laboratorio	
26 Vehículos y Equipo de Transporte	
27 Equipo de Defensa y Seguridad	
28 Maquinaria, Otros Equipos y Herramientas	
29 Activos Biológicos	78,641.54
31 Bienes Intangibles	
311 Activos Intangibles	
312 Obra Pública en Bienes de Dominio Público	
313 Obra Pública en Bienes Propios	
314 Acciones y Participaciones de Capital	
315 Contratos de Trabajo y Valores	
316 Concesión de Préstamos	
317 Inversiones en Fideicomisos, Mandatos y Otros Arreglos	
318 Provisiones para Contingencias y Otras Obligaciones Especiales	
319 Aportación de la Deuda Pública	
32 Adelantos de Egresos Pasivos Anteriores (ADEPAS)	
33 Otros Egresos Presupuestarios No Contables	



COORDINACIÓN ESTATAL  
DE PROTECCIÓN CIVIL MORELOS



<b>1. Más Gastos Contables No Presupuestarios</b>		<b>3,297,367.00</b>
01	Estimaciones, Depreciaciones, Deterioros, Obsolescencia y Amortizaciones	3,297,367.00
02	Provisiones	-
03	Devolución de Inversión	-
04	Aumento por Insuficiencia de Estimaciones por Pérdida o Deterioro u Obsolescencia	-
05	Aumento por Insuficiencia de Provisiones	-
06	Otros Gastos	-
07	Otros Gastos Contables No Presupuestarios	-
<b>4. Total de Gastos Contables</b>		<b>9,853,000.76</b>



COORDINACIÓN ESTATAL  
DE PROTECCIÓN CIVIL MORELOS



aj) NOTAS DE MEMORIA (CUENTAS DE ORDEN)

Las Cuentas de Orden se utilizan para registrar movimiento de valores que no afecten el balance del ente, sin embargo, su incorporación es necesaria con fines de recordatorio contable, de control y en general sobre aspectos administrativos, o bien para consignar sus derechos o responsabilidades contingentes que puedan o no presentarse en el futuro.

CUENTAS DE ORDEN  
SALDOS AL AL 30 DE JUNIO DE 2023

CUENTA	NOMBRE DE LA CUENTA	IMPORTE
7000	CUENTAS DE ORDEN CONTABLES	688,000.71
7400	JUICIOS	688,000.71
7410	DEMANDAS JUDICIAL EN PROCESO DE RESOLUCIÓN	688,000.71
7410-001	LABORAL	688,000.71
7410-001-0001	ESE PARELA SARTOS ARIZBENDI	60,001.00
7410-001-0015	MARIA DEL ROSARIO BELTRÁN COLÍN	627,999.71



## COORDINACIÓN ESTATAL DE PROTECCIÓN CIVIL MORELOS



### b) NOTAS DE GESTIÓN ADMINISTRATIVA

#### 1. INTRODUCCIÓN

Los Estados Financieros y sus notas que aquí se presentan tienen como objetivo proveer información financiera a los usuarios generales de la entidad, contiene los aspectos económicos y financieros del Organismo.

El objetivo del presente documento es la revelación del contexto y de los aspectos económicos-financieros más relevantes que influyeron en las decisiones del periodo, y que deberán ser considerados en la elaboración de los estados financieros para la mayor comprensión de los mismos y sus particularidades.

De esta manera, se informa y explica la respuesta del gobierno a las condiciones relacionadas con la información financiera de cada periodo de gestión, además, de exponer aquellas políticas que podrían afectar la toma de decisiones en periodos posteriores.

#### 2. PANORAMA ECONÓMICO Y FINANCIERO

El ente al ser un organismo descentralizado cuenta con recursos y personalidad jurídica propia, los principales recursos con los que opera en el este periodo son derivados del Presupuesto asignado según el Presupuesto de Egresos del Gobierno del Estado de Morelos para el ejercicio fiscal del primero de enero al 31 de diciembre de 2023.

#### 3. AUTORIZACIÓN E HISTORIA

a) Fecha de creación del ente.

Con fecha 28 de septiembre de 2012 se publicó, en el Periódico Oficial "Tierra y Libertad" número 5030, la Ley Orgánica de la Administración Pública del Estado de Morelos, ordenamiento legal que prevé dentro de la organización de la Administración Pública del Estado de Morelos, las Entidades de la Administración Pública Parastatal compuesta entre otros por los Organismos Públicos Descentralizados, siendo que, por disposición expresa del Artículo Tercero Transitorio de la Ley antes referida, se derogan todas las demás disposiciones legales que se opongan a lo establecido en la propia Ley Orgánica de la Administración Pública del Estado de Morelos.

Ahora bien, los Organismos Públicos Descentralizados son, conforme a dicha Ley, Entidades creadas por ley o decreto del Congreso del Estado dotadas con personalidad jurídica, patrimonio propio y autonomía jerárquica respecto de la Administración Pública Central, pero están sectorizadas a la Dependencia o Entidad que se establezca por acuerdo del titular del Poder Ejecutivo, a efecto de ejercer su coordinación, cualquiera que sea la estructura legal que adopten.

En virtud de ello, con fecha 16 de enero del 2018, se publicó en el Periódico Oficial "Tierra y Libertad" número 5568, Ley Estatal de Protección Civil de Morelos.

b) Principales cambios en su estructura.

En dicha Ley se establece que la Coordinación Estatal es un Organismo Público Descentralizado de la Administración Pública, con personalidad jurídica y patrimonio propios, así como con autonomía técnica, ejecutiva, administrativa, presupuestal y de gestión, para la consecución de su objeto, la realización de sus funciones y la emisión de los actos de autoridad que conforme a la normativa correspondan, teniendo su sede en la ciudad de Cuernavaca, Morelos, sectorizado a la Secretaría de Gobierno del Estado de Morelos.

#### 4. ORGANIZACIÓN Y OBJETO SOCIAL

a) Objeto social.

El organismo tiene como funciones proponer, dirigir, ejecutar y vigilar, en el ámbito de sus atribuciones, el cumplimiento de:

I. Las acciones de Protección Civil en el Estado;





## COORDINACIÓN ESTATAL DE PROTECCIÓN CIVIL MORELOS



- II. El control operativo de las acciones que en la materia se efectúen, en coordinación con los sectores público, social y privado, grupos voluntarios y la población en general, y
- III. Las responsabilidades que se establezcan en el Programa Estatal de Protección Civil.

b) Principal actividad.

El organismo tendrá como funciones proponer, dirigir, ejecutar y vigilar, en el ámbito de sus atribuciones, el cumplimiento de:

- I. Las acciones de Protección Civil en el Estado;
- II. El control operativo de las acciones que en la materia se efectúen, en coordinación con los sectores público, social y privado, grupos voluntarios y la población en general, y
- III. Las responsabilidades que se establezcan en el Programa Estatal.

c) Ejercicio fiscal.

La información que se presenta en este documento se refiere al ejercicio fiscal 2023.

d) Régimen jurídico.

- Constitución Política de los Estados Unidos Mexicanos
- Constitución Política del Estado Libre y Soberano del Estado de Morelos Ley General de Protección Civil
- Ley Estatal de Protección Civil
- Reglamento de la Ley de Protección Civil para el Estado de Morelos Reglamento de la Ley General de Protección Civil
- Estatuto Orgánico de la Coordinación Estatal de Protección Civil Morelos Ley Federal de Armas de Fuego y Explosivos
- Reglamento de la Ley Federal de Armas de Fuego y Explosivos Ley del Procedimiento Administrativo para el Estado de Morelos Ley Orgánica de la Administración Pública del Estado de Morelos
- Ley de Entrega y Recepción de la Administración Pública para el Estado de Morelos y sus Municipios.
- Ley General de Hacienda del Estado de Morelos Ley Federal del Trabajo
- Código Civil para el Estado Libre y Soberano de Morelos.
- Código Procesal Civil para el Estado Libre y Soberano de Morelos Reglamento Interior de la Secretaría de Gobierno.
- Norma Oficial Mexicana
- Norma Técnica Complementaria para la Construcción y Reconstrucción del Sismo 2017 Ley de Transparencia y Acceso a la Información Pública del Estado de Morelos
- Ley Estatal de Responsabilidades de los Servidores Públicos del Estado de Morelos Código de Ética y buen gobierno del Instituto Morelense de Información Pública
- Ley de Información Pública, Estadística y Protección de Datos Personales del Estado de Morelos
- Ley de Fiscalización y Rendición de Cuenta del Estado de Morelos Ley Estatal de los Servidores Públicos del Estado de Morelos
- Ley del Servicio Civil del Estado de Morelos Ley del Impuesto Sobre la Renta
- Reglamento de la Ley del Impuesto Sobre la Renta Código Fiscal de la Federación
- Reglamento del Código Fiscal de la Federación

e) Consideraciones fiscales del ente.

La Coordinación Estatal de Protección Civil Morelos se encuentra registrada ante la Secretaría de Hacienda y Crédito Público con el Registro Federal de Contribuyentes número CEP180117E14.

Su régimen fiscal es el de Personas Morales con Fines no Lucrativos.

Su domicilio fiscal se encuentra ubicado en:

AURORA, 26  
Colonia Maravillas  
C.P. 62290  
Cuernavaca, Morelos, México



**COORDINACIÓN ESTATAL  
DE PROTECCIÓN CIVIL MORELOS**



Sus obligaciones fiscales son:  
Declaración Informativa mensual de Proveedores  
Entero de retenciones mensuales de ISR por sueldos y salarios  
Entero de retenciones mensuales de ISR por ingresos asimilados a salarios

f) Estructura organizacional básica:



g) Fideicomisos, mandatos y análogos de los cuales es fideicomitente o fiduciario.

La Coordinación no cuenta con Fideicomisos, mandatos ni análogos de los cuales pudiera ser

#### 5. BASES DE PREPARACIÓN DE LOS ESTADOS FINANCIEROS

a) El ente ha observado la normatividad emitida por el CONAC y las disposiciones legales aplicables como son: los Postulados Básicos de Contabilidad Gubernamental, las Normas Contables Generales y Específicas y Metodología para los momentos contables de Ingresos y de Egresos, así como lo establecido en el Manual de Contabilidad emitido por el CONAC (adoptado e implementado por la CEPCM), que en ningún momento contraponen las disposiciones estatales emitidas para tal fin, y que de conformidad con la Ley de Presupuesto, Contabilidad y Gasto Público del Estado de Morelos; contempla que la Secretaría de Hacienda del Estado establece la utilización del Clasificador por Objeto del Gasto, al que deberán apegarse las Dependencias y Entidades del Poder Ejecutivo del estado en la Programación, Presupuestación, Ejercicio.

b) La normatividad aplicada para el reconocimiento, valuación y revelación de los diferentes rubros de la información financiera, así como las bases de medición utilizadas para la elaboración de los estados financieros; por ejemplo: costo histórico, valor de realización, valor razonable, valor de recuperación o cualquier otro método empleado y los criterios de aplicación de los mismos.

#### MARCO CONCEPTUAL DE CONTABILIDAD GUBERNAMENTAL (MCCG)

El Marco Conceptual de Contabilidad Gubernamental (MCCG), es la base del Sistema de Contabilidad Gubernamental (SCG) para los entes públicos, constituyéndose en el referente técnico que define, delimita, interrelaciona o integra de forma lógico-deductiva sus objetivos y fundamentos. Además, establece los criterios necesarios para el desarrollo de normas, valuación, contabilización, obtención y presentación de información contable y presupuestaria, en forma clara, oportuna, confiable y comparable, para satisfacer las necesidades de los usuarios.

El presente MCCG se integra por los apartados siguientes:

- I. Características del Marco Conceptual de Contabilidad Gubernamental;
- II. Sistema de Contabilidad Gubernamental;
- III. Postulados Básicos de Contabilidad Gubernamental;
- IV. Necesidades de información financiera de los usuarios;
- V. Cualidades de la información financiera a producir;
- VI. Estados Presupuestarios, Financieros y Económicos a producir y sus objetivos;
- VII. Definición de la estructura básica y principales elementos de los estados financieros a elaborar.

## L CARACTERÍSTICAS DEL MARCO CONCEPTUAL DE CONTABILIDAD GUBERNAMENTAL (MCCG)

### A) OBJETIVOS

El MCCG tiene como propósitos:

- a) Establecer los atributos esenciales para desarrollar la normatividad contable gubernamental;
- b) Referenciar la aplicación del registro en las operaciones y transacciones susceptibles de ser valoradas y cuantificadas;
- c) Proporcionar los conceptos imprescindibles que rigen a la contabilidad gubernamental, identificando de manera precisa las bases que la sustentan;
- d) Armonizar la generación y presentación de la información financiera, misma que es necesaria para:
  - Rendir cuentas de forma veraz y oportuna;
  - Interpretar y evaluar el comportamiento de la gestión pública;
  - Sustentar la toma de decisiones; y
  - Apoyar en las tareas de fiscalización.

### B) ÁMBITO DE APLICACIÓN

#### a) Legal

El MCCG es aplicable para todos los entes públicos que se desarrollan en un entorno jurídico que regula su naturaleza, objetivos y operación, desde su creación hasta su extinción. Este entorno les otorga facultades y establece límites para el desarrollo de sus funciones, por estar sujeto al principio de legalidad.

La contabilidad gubernamental en su valoración, registros e información resultante, y en cualquier aspecto relacionado con el sistema, debe ser congruente y mostrar que se han observado las disposiciones legales que le sean aplicables en toda transacción realizada por el ente público, exponiendo plenamente el efecto de dichas transacciones o modificaciones internas en su posición financiera y en los resultados. El SCG deberá permitir la presentación de la posición financiera y los resultados de operación en forma razonable.

En el artículo 1, párrafo segundo, de la Ley General de Contabilidad Gubernamental (Ley de Contabilidad), se definen los entes públicos a los que les es aplicable la misma.

#### b) Institucional

La rendición de cuentas y la transparencia son dos componentes fundamentales para un gobierno, quien debe realizar las tareas necesarias para dar cuenta de sus acciones, mostrar su funcionamiento y someterse a la evaluación de los ciudadanos.

En el SCG se conjugan una diversidad de instituciones que interactúan entre sí para brindar certeza, seguridad y validez en el logro eficaz y eficiente de los objetivos para los que fueron creados, apegado a las estrategias de desarrollo, transparencia, legalidad y obtención de resultados.

Por tanto, como muestra de la interrelación institucional, se puede citar que contempla desde el emisor de la norma, el responsable del registro y quien presenta la información, hasta el revisor de la razonabilidad de ésta, representadas dichas funciones por las autoridades o servidores públicos involucrados.

El MCCG se sustenta en la Ley de Contabilidad, que otorga al CONAC la atribución de ser el órgano de coordinación para la armonización de la contabilidad gubernamental, teniendo por objeto la emisión de las normas contables y lineamientos para la generación de información financiera que aplicarán los entes públicos.

En la administración pública federal, la administración de las entidades federativas, municipios, demarcaciones territoriales del Distrito Federal y sus respectivas entidades paraestatales, será la unidad administrativa o instancia competente en materia de contabilidad gubernamental quien dará cumplimiento a la aplicación de la Ley de Contabilidad, de acuerdo a los ordenamientos legales correspondientes, adoptando e implementando las decisiones que tome el CONAC.

La superioridad al MCCG y la normatividad que de éste se derive, será:



## COORDINACIÓN ESTATAL DE PROTECCIÓN CIVIL MORELOS



- a) La Normatividad emitida por las unidades administrativas o instancias competentes en materia de Contabilidad Gubernamental;
- b) Las Normas Internacionales de Contabilidad para el Sector Público (NICSP) emitidas por la Junta de Normas Internacionales de Contabilidad del Sector Público (International Public Sector Accounting Standards Board, International Federation Accounting Committee);
- c) Las Normas de Información Financiera del Consejo Mexicano para la Investigación y Desarrollo de Normas de Información Financiera (CINIF).

Los entes públicos deberán informar, antes de su aplicación, al secretario técnico del CONAC, a efecto de que se analice, se proponga y, en su oportunidad, se emita la normatividad correspondiente.

### II. SISTEMA DE CONTABILIDAD GUBERNAMENTAL

#### A) CONSIDERACIONES GENERALES

El SCG estará conformado por el conjunto de registros, procedimientos, criterios e informes, estructurados sobre la base de principios técnicos comunes destinados a captar, valorar, registrar, clasificar, extinguir, informar e interpretar, las transacciones, transformaciones y eventos que, derivados de la actividad económica, modifican la situación económica, financiera y patrimonial del ente público.

La Contabilidad Gubernamental, como una aplicación especializada de la contabilidad, es la técnica que sustenta los sistemas de contabilidad gubernamental y se utiliza para el registro de las transacciones que llevan a cabo los entes públicos, expresados en términos monetarios, captando los diversos eventos económicos, identificables y cuantificables que afectan los bienes e inversiones, las obligaciones y pasivos así como el patrimonio; con el fin de generar información financiera que facilite la toma de decisiones y sea un apoyo confiable en la administración de los recursos públicos.

Así mismo, a partir de un marco constitucional y una base legal se crean normas técnicas y prácticas administrativas que las singularizan, tales como las que regulan el proceso presupuestario o el sistema de control fiscal y el propio tratamiento específico que sus transacciones reciben en las cuentas nacionales.

También forma parte a su vez de un macro sistema contable, que es el Sistema de Cuentas Nacionales o Sistema de Contabilidad Nacional. Este macro sistema contable consolida las operaciones económicas financieras que realizan todos los agentes económicos residentes de un país, en un periodo determinado y expone los resultados de las principales variables macroeconómicas.

En el SCG, existe una participación activa interinstitucional, entre otros de:

- a) El órgano de coordinación para la armonización de la Contabilidad Gubernamental, que es el CONAC;
- b) El Comité Consultivo, quien propondrá al secretario técnico la creación o modificación de normas contables y de emisión de información financiera, dando, además, opinión sobre las mismas, entre otras;
- c) Las unidades administrativas o instancias competentes en materia de contabilidad gubernamental de los entes públicos;
- d) Los entes públicos y sus representantes legales, responsables del registro, preparación, emisión y presentación de la información.

A través de la información financiera, estructurada en diferentes tipos de informes que cumplen con la normatividad y lineamientos, sustentada en el registro y conservación de la contabilidad en sistemas informáticos.

#### B) OBJETIVOS DEL SCG

- a) Facilitar la toma de decisiones con información veraz, oportuna y confiable, tendientes a optimizar el manejo de los recursos;
- b) Emitir, integrar y/o consolidar los estados financieros, así como producir reportes de todas las operaciones de la Administración Pública;
- c) Permitir la adopción de políticas para el manejo eficiente del gasto, orientado al cumplimiento de los fines y objetivos del ente público;



## COORDINACIÓN ESTATAL DE PROTECCIÓN CIVIL MORELOS



- d) Registrar de manera automática, armónica, delimitada, específica y en tiempo real las operaciones contables y presupuestarias propiciando, con ello, el registro único, simultáneo y homogéneo;
- e) Atender requerimientos de información de los usuarios en general sobre las finanzas públicas;
- f) Facilitar el reconocimiento, registro, seguimiento, evaluación y fiscalización de las operaciones de ingresos, gastos, activos, pasivos y patrimoniales de los entes públicos, así como su extinción;
- g) Dar soporte técnico-documental a los registros financieros para su seguimiento, evaluación y fiscalización;
- h) Permitir una efectiva transparencia en la rendición de cuentas.

### C) CARACTERÍSTICAS DEL SCG

El contexto legal, técnico y conceptual, sobre el que se constituye el SCG de los entes públicos, determina las características de diseño y operación, entre las que se destacan las siguientes:

- a) Ser único, uniforme e integrador;
- b) Integrar en forma automática la operación contable con el ejercicio presupuestario;
- c) Efectuar los registros considerando la base acumulativa (devengado) de las transacciones;
- d) Registrar de manera automática y, por única vez, en los momentos contables correspondientes;
- e) Efectuar la interrelación automática los clasificadores presupuestarios, la lista de cuentas y el catálogo de bienes;
- f) Efectuar en las cuentas contables, el registro de las etapas del presupuesto de los entes públicos, de acuerdo con lo siguiente:
  - En lo relativo al gasto, debe registrar los momentos contables: aprobado, modificado, comprometido, devengado, ejercido y pagado.
  - En lo relativo al ingreso, debe registrar los momentos contables: estimado, modificado, devengado y recaudado.
- g) Facilitar el registro y control de los inventarios de bienes muebles e inmuebles de los entes públicos;
- h) Generar, en tiempo real, estados financieros, de ejecución presupuestaria y otra información que condyve a la toma de decisiones, transparencia, programación con base en resultados, evaluación y rendición de cuentas;
- i) Estar estructurado de forma tal que permita su compatibilización con la información sobre producción física que generan las mismas áreas que originan la información contable y presupuestaria, permitiendo el establecimiento de relaciones de insumo-producto y la aplicación de indicadores de evaluación del desempeño y determinación de costos de la producción pública;
- j) Estar diseñado de forma tal que permita su procesamiento y generación de estados financieros mediante el uso de las tecnologías de la información;
- k) Respalidar con la documentación original que compruebe y justifique los registros que se efectúan, el registro de las operaciones contables y presupuestarias.

### c) POSTULADOS BÁSICOS

#### POSTULADOS BÁSICOS DE CONTABILIDAD GUBERNAMENTAL (PBCG)

Son los elementos fundamentales que configuran el Sistema de Contabilidad Gubernamental (SCG); teniendo incidencia en la identificación, el análisis, la interpretación, la captación, el procesamiento y el reconocimiento de las transformaciones, transacciones y otros eventos que afectan al ente público.

Los postulados sustentan de manera técnica el registro de las operaciones, la elaboración y presentación de estados financieros, basados en su razonamiento, eficiencia demostrada, respaldo en legislación especializada y aplicación de la Ley General de Contabilidad Gubernamental (Ley de Contabilidad), con la finalidad de uniformar los métodos, procedimientos y prácticas contables.

A continuación, se presentan y explican los Postulados Básicos de Contabilidad Gubernamental:

#### 1.- SUSTANCIA ECONÓMICA

Es el reconocimiento contable de las transacciones, transformaciones internas y otros eventos, que afectan económicamente al ente público y delimitan la operación del Sistema de Contabilidad Gubernamental (SCG).



## COORDINACIÓN ESTATAL DE PROTECCIÓN CIVIL MORELOS



### Explicación del postulado básico

- a) El SOG estará estructurado de tal manera que permita la captación de la esencia económica en la delimitación y operación del ente público, apeguándose a la normatividad emitida por el Consejo Nacional de Armonización Contable (CONAC).
- b) Al reflejar la situación económica contable de las transacciones, se genera la información que proporciona los elementos necesarios para una adecuada toma de decisiones.

### 2.- ENTES PÚBLICOS

Los poderes Ejecutivo, Legislativo y Judicial de la Federación y de las entidades federativas; los entes autónomos de la Federación y de las entidades federativas; los ayuntamientos de los municipios; los órganos político-administrativos de las demarcaciones territoriales del Distrito Federal; y las entidades de la administración pública paraestatal, ya sean federales, estatales o municipales.

### Explicación del postulado básico

El ente público es establecido por un marco normativo específico, el cual determina sus objetivos, su ámbito de acción y sus limitaciones; con atribuciones para asumir derechos y contraer obligaciones.

### 3.- EXISTENCIA PERMANENTE

La actividad del ente público se establece por tiempo indefinido, salvo disposición legal en la que se especifique lo contrario.

### Explicación del postulado básico

El sistema contable del ente público se establece considerando que el período de vida del mismo es indefinido.

### 4.- REVELACIÓN SURCIENTE

Los estados y la información financiera deben mostrar amplia y claramente la situación financiera y los resultados del ente público.

### Explicación del postulado básico

- a) Como información financiera se considera la contable y presupuestaria y se presentará en estados financieros, reportes e informes acompañándose, en su caso, de las notas explicativas y de la información necesaria que sea representativa de la situación del ente público a una fecha establecida.
- b) Los estados financieros y presupuestarios con sus notas forman una unidad inseparable, por tanto, deben presentarse conjuntamente en todos los casos para una adecuada evaluación cuantitativa cumpliendo con las características de objetividad, verificabilidad y representatividad.

### 5.- IMPORTANCIA RELATIVA

La información debe mostrar los aspectos importantes de la entidad que fueron reconocidos contablemente.

### Explicación del postulado básico

La información financiera tiene importancia relativa si existe el riesgo de que su omisión o presentación errónea afecte la percepción de los usuarios en relación con la rendición de cuentas, la fiscalización y la toma de decisiones.



## COORDINACIÓN ESTATAL DE PROTECCIÓN CIVIL MORELOS



### 6.- REGISTRO E INTEGRACIÓN PRESUPUESTARIA

La información presupuestaria de los entes públicos se integra en la contabilidad en los mismos términos que se presentan en la ley de Ingresos y en el Decreto del Presupuesto Egresos, de acuerdo a la naturaleza económica que le corresponda.

El registro presupuestario del ingreso y del egreso en los entes públicos se debe reflejar en la contabilidad, considerando sus efectos patrimoniales y su vinculación con las etapas presupuestarias correspondientes.

#### Explicación del postulado básico

- El Sistema de Contabilidad Gubernamental (SCG) debe considerar cuentas de orden, para el registro del ingreso y el egreso, a fin de proporcionar información presupuestaria que permita evaluar los resultados obtenidos respecto de los presupuestos autorizados;
- El SCG debe identificar la vinculación entre las cuentas de orden y las de balance o resultados;
- La contabilización de los presupuestos deben seguir la metodología y registros equilibrados o igualados, representando las etapas presupuestarias de las transacciones a través de cuentas de orden del ingreso y del egreso; así como su efecto en la posición financiera y en los resultados;
- El SCG debe permitir identificar de forma individual y agregada el registro de las operaciones en las cuentas de orden, de balance y de resultados correspondientes; así como generar registros a diferentes niveles de agrupación;
- La clasificación de los egresos presupuestarios será al menos la siguiente: administrativa, conforme al Decreto del Presupuesto de Egresos, que es la que permite identificar quién gasta; funcional y programática, que indica para qué se gasta; y económica y por objeto del gasto que identifica en qué se gasta.
- La integración presupuestaria se realizará sumando la información presupuestaria de entes independientes para presentar un solo informe.

### 7.- CONSOLIDACIÓN DE LA INFORMACIÓN FINANCIERA

Los estados financieros de los entes públicos deberán presentar de manera consolidada la situación financiera, los resultados de operación, el flujo de efectivo o los cambios en la situación financiera y las variaciones a la Hacienda Pública, como si se tratara de un solo ente público.

#### Explicación del postulado básico

- Para los entes públicos la consolidación se lleva a cabo sumando aritméticamente la información patrimonial que se genera de la contabilidad del ente público, en los sistemas de registro que conforman el SCG, considerando los efectos de eliminación de aquellas operaciones que dupliquen su efecto.
- Corresponde a la instancia normativa a nivel federal, entidades federativas o municipal, respectivamente, determinar la consolidación de las cuentas, así como de la información de los entes públicos y órganos sujetos a ésta, de acuerdo con los lineamientos que dicte el CONAC.

### 8.- DEVENGO CONTABLE

Los registros contables de los entes públicos se llevarán con base acumulativa. El ingreso devengado, es el momento contable que se realiza cuando existe jurídicamente el derecho de cobro de impuestos, derechos, productos, aprovechamientos y otros ingresos por parte de los entes públicos. El gasto devengado, es el momento contable que refleja el reconocimiento de una obligación de pago a favor de terceros por la recepción de conformidad de bienes, servicios y obra pública contratados; así como de las obligaciones que derivan de tratados, leyes, decretos, resoluciones y sentencias definitivas.

#### Explicación del postulado básico

- Debe entenderse por realizado el ingreso derivado de contribuciones y participaciones cuando exista jurídicamente el derecho de cobro;





## COORDINACIÓN ESTATAL DE PROTECCIÓN CIVIL MORELOS



- b) Los gastos se consideran devengados desde el momento que se formalizan las transacciones, mediante la recepción de los servicios o bienes a satisfacción, independientemente de la fecha de pago.

### Periodo Contable

- a) La vida del ente público se divide en períodos uniformes de un año calendario, para efectos de conocer en forma periódica la situación financiera a través del registro de sus operaciones y rendición de cuentas;
- b) En lo que se refiere a la contabilidad gubernamental, el periodo relativo es de un año calendario, que comprende a partir del 1 de enero hasta el 31 de diciembre, y está directamente relacionado con la ejecución de la Ley de Ingresos y el ejercicio del presupuesto de egresos;
- c) La necesidad de conocer los resultados de las operaciones y la situación financiera del ente público, hace indispensable dividir la vida continua del mismo en períodos uniformes permitiendo su comparabilidad;
- d) En caso de que algún ente público inicie sus operaciones en el transcurso del año, el primer ejercicio contable abarcará a partir del inicio de éstas y hasta el 31 de diciembre; tratándose de entes públicos que dejen de existir durante el ejercicio, concluirán sus operaciones en esa fecha, e incluirán los resultados obtenidos en la cuenta pública anual correspondiente e) Para efectos de evaluación y seguimiento de la gestión financiera, así como de la emisión de estados financieros para fines específicos se podrán presentar informes contables por periodos distintos, sin que esto signifique la ejecución de un cierre.

### 9.- VALUACIÓN

Todos los eventos que afecten económicamente al ente público deben ser cuantificados en términos monetarios y se registrarán al costo histórico o al valor económico más objetivo registrándose en moneda nacional.

#### Explicación del Postulado Básico

- a) El costo histórico de las operaciones corresponde al monto erogado para su adquisición conforme a la documentación contable original justificativa y comprobatoria, o bien a su valor estimado o de avalúo en caso de ser producto de una donación, expropiación, adjudicación o dación en pago;
- b) La información reflejada en los estados financieros deberá ser revaluada aplicando los métodos y lineamientos que para tal efecto emita el CONAC.

### 10.- DUALIDAD ECONÓMICA

El ente público debe reconocer en la contabilidad, la representación de las transacciones y algún otro evento que afecte su situación financiera, su composición por los recursos asignados para el logro de sus fines y por sus fuentes, conforme a los derechos y obligaciones.

#### Explicación del Postulado Básico

- a) Los activos representan recursos que fueron asignados y capitalizados por el ente público, en tanto que los pasivos y el patrimonio representan los financiamientos y los activos netos, respectivamente;
- b) Las fuentes de los recursos están reconocidas dentro de los conceptos de la Ley de Ingresos.

### 11.- CONSISTENCIA

Ante la existencia de operaciones similares en un ente público, debe corresponder un mismo tratamiento contable, el cual debe permanecer a través del tiempo, en tanto no cambie la esencia económica de las operaciones.

#### Explicación del postulado básico

- a) Las políticas, métodos de cuantificación, procedimientos contables y ordenamientos normativos, deberán ser acordes para cumplir con lo dispuesto en la Ley de Contabilidad, con la finalidad de reflejar de una mejor forma, la sustancia económica de las operaciones realizadas por el ente público, debiendo aplicarse de manera uniforme a lo largo del tiempo;



COORDINACIÓN ESTATAL  
DE PROTECCIÓN CIVIL MORELOS



- b) Cuando por la emisión de una nueva norma, cambie el procedimiento de cuantificación, las políticas contables, los procedimientos de registro y la presentación de la información financiera que afecte la comparabilidad de la información, se deberá revelar claramente en los estados financieros el motivo, justificación y efecto;
- c) Los estados financieros correspondientes a cada ejercicio seguirán los mismos criterios y métodos de valuación utilizados en ejercicios precedentes, salvo cambios en el modelo contable de aplicación general;
- d) La observancia de este postulado no imposibilita el cambio en la aplicación de reglas, lineamientos, métodos de cuantificación y procedimientos contables; sólo se exige, que cuando se efectúe una modificación que afecte la comparabilidad de la información, se deberá revelar claramente en los estados financieros: su motivo, justificación y efecto, con el fin de fortalecer la utilidad de la información. También, obligo al ente público a mostrar su situación financiera y resultados aplicando bases técnicas y jurídicas consistentes, que permitan la comparación con ella misma sobre la información de otros periodos y conocer su posición relativa con otros entes económicos similares.
- e) Normatividad supletoria. Normas de Información Financiera.
- f) Este Ente Público ha implementado la base devengado de acuerdo a la ley de contabilidad gubernamental a partir del ejercicio 2012, razón por la cual en el presente ejercicio no se informa, respecto a:
  - Políticas de reconocimiento;
  - Plan de implementación;
  - Cambios en las políticas, la clasificación y medición de las mismas, así como su impacto en la información financiera
  - Últimos estados financieros con la normatividad anteriormente utilizada con las nuevas políticas para fines de comparación en la transición a la base devengado.

**6. POLÍTICAS DE CONTABILIDAD SIGNIFICATIVAS**

Se informa:

- a) Actualización: se informará del método utilizado para la actualización del valor de los activos, pasivos y Hacienda Pública/Patrimonio y las razones de dicha elección. Así como informar de la desconexión o reconexión inflacionaria.

El Ente no realiza la reexpresión de estados financieros por no encontrarse en hipótesis de causación.

- b) Informar sobre la realización de operaciones en el extranjero y de sus efectos en la información financiera gubernamental.

El Ente público no lleva a cabo operaciones en el extranjero.

- c) Método de valuación de la inversión en acciones de Compañías subsidiarias no consolidadas y asociadas.

El Ente no cuenta con inversiones Compañías subsidiarias no consolidadas y asociadas.

- d) Sistema y método de valuación de inventarios y costo de lo vendido.

El Ente no cuenta con un almacén ya que su principal actividad son las obras de infraestructura hídrica.

- e) Beneficios a empleados: revelar el cálculo de la reserva actuarial, valor presente de los ingresos esperados comparado con el valor presente de la estimación de gastos tanto de los beneficiarios actuales como futuros.

No se han realizado cálculos actuariales.

- f) Provisiones: objetivo de su creación, monto y plazo.

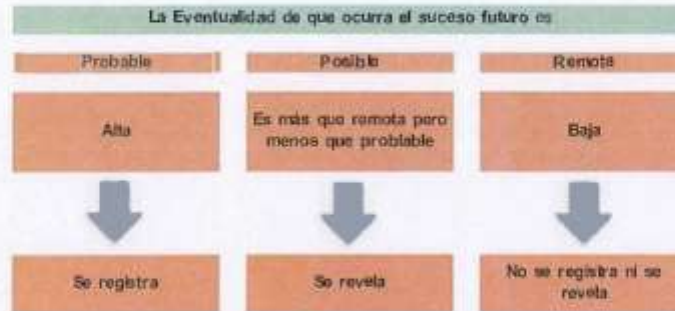
Las provisiones son pasivos en los que su cuantía o vencimiento son inciertos.

Debe reconocerse una provisión solo cuando:

- a. Exista una obligación presente (legal o asumida) resultante de un evento pasado a cargo de la entidad.
- b. Es probable que se presente la salida de recursos económicos como medio para liquidar dicha obligación.
- c. La obligación pueda ser estimada razonablemente.

De no cumplirse las tres condiciones antes mencionadas, no debe reconocerse la provisión.

Provisiones- Reglas de valuación



#### Provisiones – Reglas de valuación

Las provisiones deben ser objeto de revisión en cada fecha del balance general y ajustadas, en su caso, para reflejar la mejor estimación existente en ese momento.

La provisión debe ser revertida si ya no es probable que se requiera la salida de recursos económicos para liquidar la obligación.

g) Reservas: objetivo de su creación, monto y plazo.

B Ente público no cuenta con reservas

h) Cambios en políticas contables y corrección de errores junto con la revelación de los efectos que se tendrá en la información financiera del ente público, ya sea retrospectivos o prospectivos.

No se han dado.

i) Reclassificaciones: se deben revelar todos aquellos movimientos entre cuentas por efectos de cambios en los tipos de operaciones.

j) Depuración y cancelación de saldos.

En el periodo no se han cancelado cuentas excepto saldos menores.

La necesidad de contar con una herramienta informática que permita dar cumplimiento de manera cabal a la normatividad establecida para la contabilidad gubernamental llevó a tomar la decisión de cambiar el software contable para el procesamiento de las operaciones de la Coordinación. Se dejó de utilizar el COI de Aspel para utilizar, a partir de 2012, el SISTEMA ADMINISTRATIVO AUTOMATIZADO DE CONTABILIDAD GUBERNAMENTAL (SAACG.Net).

#### 7. POSICIÓN EN MONEDA EXTRANJERA Y PROTECCIÓN POR RIESGO CAMBIARIO

RESPECTO A:

- Activos en moneda extranjera.
- Pasivos en moneda extranjera.
- Posición en moneda extranjera.
- Tipo de cambio.
- Equivalente en moneda nacional

B Ente no ha realizado operaciones en moneda extranjera durante el periodo.

### 8. REPORTE ANALÍTICO DEL ACTIVO

- a) La vida útil y porcentajes de depreciación, deterioro o amortización utilizados en los diferentes tipos de activos se realizan consistentemente, no hay variación los métodos utilizados.
- b) No se realizaron cambios en el porcentaje de depreciación o valor residual de los activos.
- c) No se realizaron gastos financieros ni de investigación y desarrollo por lo que no hubo capitalización.
- d) El Ente no realizó durante el ejercicio operaciones con moneda extranjera ni de inversiones financieras por lo que no existen riesgos por tipo de cambio o tipo de interés de las inversiones financieras.
- e) En este año no se construyeron bienes por la entidad por lo que no hubo activaciones.
- f) No existen otras circunstancias de carácter significativo que afecten el activo, tales como bienes en garantía, señalados en embargos, litigios, títulos de inversiones entregados en garantías, baja significativa del valor de inversiones financieras, etc.
- g) No se realizaron desmantelamiento de activos por lo que no existen implicaciones y efectos contables.
- h) Administración de activos; planeación con el objetivo de que el ente los utilice de manera más efectiva.
- No hubo inversiones en valores.
  - No hubo patrimonio de organismos descentralizados.
  - No hubo inversiones en empresas de participación mayoritaria.
  - No hubo inversiones en empresas de participación minoritaria.

### 9. FIDEICOMISOS, MANDATOS Y ANÁLOGOS

FIDEICOMISOS, MANDATOS Y ANÁLOGOS  
AL 30 DE JUNIO DE 2023

CONCEPTO	FIDEICOMITENTE "A"	FIDEICOMITENTE "B"	ENCARGADO	FIDEICOMISARIO

AL CIERRE DEL PERIODO NO SE CUENTA CON FIDEICOMISOS

### 10. REPORTE DE LA RECAUDACIÓN

- a) Análisis del comportamiento de la recaudación correspondiente al ente público o cualquier tipo de ingreso, de forma separada los ingresos locales de los federales.
- b) Proyección de la recaudación e ingresos en el mediano plazo.

REPORTE DE LA RECAUDACIÓN  
AL 30 DE JUNIO DE 2023

OR	CONCEPTO	IMPORTE
01	PRODUCTOS	102,700.00
02	OTROS INGRESOS Y BENEFICIOS	3,307.97
03	TRANSFERENCIAS Y ASIGNACIONES	17,023,249.08
04	ABILACIONES	100,000.00
		17,099,281.95



**COORDINACIÓN ESTATAL  
DE PROTECCIÓN CIVIL MORELOS**



**11. INFORMACIÓN SOBRE LA DEUDA Y EL REPORTE ANALÍTICO DE LA DEUDA**

Se informa lo siguiente:

- a) No se contrató deuda en el periodo por lo que no se presentan indicadores: deuda respecto al PIB y deuda respecto a la recaudación tomando, como mínimo, un periodo igual o menor a 5 años.
- b) Al no tener deuda contratada por tipo de valor gubernamental o instrumento financiero no se muestran intereses, comisiones, tasa, perfil de vencimiento y otros gastos de la deuda.

**12. CALIFICACIONES OTORGADAS**

No se realizaron calificaciones crediticias durante el periodo que se presenta.

**13. PROCESO DE MEJORA**

Se cambia en 2020 el software para el proceso del registro contable.

**14. INFORMACIÓN POR SEGMENTOS**

La información financiera no se presenta de manera segmentada debido a que la diversidad de las actividades y operaciones que se realizan en la Coordinación no lo ameritan.

**15. EVENTOS POSTERIORES AL CIERRE**

Al momento de presentar esta información no han sucedido eventos posteriores a la fecha de cierre y que pudiera tener un efecto en los estados financieros que afecten económicamente.


**16. PARTES RELACIONADAS**

No existen partes relacionadas que pudieran ejercer influencia significativa sobre la toma de decisiones financieras y operativas en el Ente.

**17. RESPONSABILIDAD SOBRE LA PRESENTACIÓN RAZONABLE DE LA INFORMACIÓN CONTABLE**

Bajo protesta de decir verdad declaramos que los estados financieros y sus notas son razonablemente correctos y responsabilidad del emisor.


ELABORÓ

  
**ALBERTO PERAL TARODRIGUEZ**  
SUBDIRECTOR ADMINISTRATIVO

REVISÓ

  
**JONATHAN MILLÁN  
CARBERA**  
DIRECTOR DE ADMINISTRACIÓN  
Y FINANZAS

AUTORIZÓ

  
**VÍCTOR MANUEL MERCADO  
SALCEDO**  
TITULAR DE LA COORDINACIÓN  
ESTATAL DE PROTECCIÓN CIVIL  
MORELOS



Segundo Informe de Cuenta Pública  
COORDINACIÓN ESTATAL DE PROTECCIÓN CIVIL MORELOS  
Conciliación entre los Ingresos Presupuestarios y Contables  
Del 1 de enero al 30 de Junio de 2023  
(Cifras en Pesos)



Concepto	2023
<b>1. Total de Ingresos Presupuestarios</b>	<b>17,909,282</b>
<b>2. Más Ingresos Contables No Presupuestarios</b>	<b>-</b>
2.1 Ingresos Financieros	-
2.2 Incremento por Variación de Inventarios	-
2.3 Disminución del Exceso de Estimaciones por Pérdida o Deterioro u Obsolescencia	-
2.4 Disminución del Exceso de Provisiones	-
2.5 Otros Ingresos y Beneficios Varios	-
2.6 Otros Ingresos Contables No Presupuestarios	-
<b>3. Menos Ingresos Presupuestarios No Contables</b>	<b>-</b>
3.1 Aprovechamientos Patrimoniales	-
3.2 Ingresos Derivados de Financiamientos	-
3.3 Otros Ingresos Presupuestarios No Contables	-
<b>4. Total de Ingresos Contables</b>	<b>17,909,282</b>



Segundo Informe de Cuenta Pública  
COORDINACIÓN ESTATAL DE PROTECCIÓN CIVIL MORELOS  
Conciliación entre los Egresos Presupuestarios y los Gastos Contables  
Del 1 de enero al 30 de junio de 2023  
(Cifras en Pesos)



Concepto	2023
<b>1. Total de Egresos Presupuestarios</b>	<b>11,712,973</b>
<b>2. Menos Egresos Presupuestarios No Contables</b>	<b>78,641</b>
2.1 Materias Primas y Materiales de Producción y Comercialización	-
2.2 Materiales y Suministros	-
2.3 Mobiliario y Equipo de Administración	-
2.4 Mobiliario y Equipo Educativo y Recreativo	-
2.5 Equipo e Instrumental Médico y de Laboratorio	-
2.6 Vehículos y Equipo de Transporte	-
2.7 Equipo de Defensa y Seguridad	-
2.8 Maquinaria, Otros Equipos y Herramientas	78,641
2.9 Activos Biológicos	-
2.10 Bienes Inmuebles	-
2.11 Activos Intangibles	-
2.12 Obra Pública en Bienes de Dominio Público	-
2.13 Obra Pública en Bienes Propios	-
2.14 Acciones y Participaciones de Capital	-
2.15 Compra de Títulos y Valores	-
2.16 Concesión de Préstamos	-
2.17 Inversiones en Fideicomisos, Mandatos y Otros Análogos	-
2.18 Provisiones para Contingencias y Otras Erogaciones Especiales	-
2.19 Amortización de la Deuda Pública	-
2.20 Adeudos de Ejercicios Fiscales Anteriores (ADEFAS)	-
2.21 Otros Egresos Presupuestarios No Contables	-
<b>3. Más Gastos Contables No Presupuestarios</b>	<b>3,297,368</b>
3.1 Estimaciones, Depreciaciones, Deterioros, Obsolescencia y Amortizaciones	3,297,368
3.2 Provisiones	-
3.3 Disminución de Inventarios	-
3.4 Otros Gastos	-
3.5 Inversión Pública no Capitalizable	-
3.6 Materiales y Suministros (consumos)	-
3.7 Otros Gastos Contables No Presupuestarios	-
<b>4. Total de Gastos Contables</b>	<b>14931700</b>



PROTECCIÓN CIVIL  
MORELOS

# Información Presupuestaria

SEGUNDO INFORME DE CUENTA PÚBLICA  
COORDINACIÓN ESTATAL DE PROTECCIÓN CIVIL MORELOS  
ENERO - JUNIO

2023





Segundo Informe de Cuenta Pública  
COORDINACIÓN ESTATAL DE PROTECCIÓN CIVIL MORELOS  
Balance Presupuestario - LIF  
Del 1 de enero al 30 de julio de 2023  
(Cifras en Pesos)



Concepto	Estimado / Aprobado	Devengado	Recaudado / Pagado
<b>A. Ingresos Totales (A = A1 + A2 + A3)</b>	21,095,665	17,909,282	17,909,282
A1. Ingresos de Libre Disposición	21,095,665	17,909,282	17,909,282
A2. Transferencias Federales Etiquetadas	-	-	-
A3. Financiamiento Neto	-	-	-
<b>B. Egresos Presupuestarios (B = B1 + B2)</b>	21,095,665	11,712,973	10,310,964
B1. Gasto No Etiquetado (sin incluir Amortización de la Deuda Pública)	21,095,665	11,712,973	10,310,964
B2. Gasto Etiquetado (sin incluir Amortización de la Deuda Pública)	-	-	-
<b>C. Refinanciamientos del Ejercicio Anterior (C = C1 + C2)</b>	-	-	-
C1. Remanentes de Ingresos de Libre Disposición aplicados en el periodo	-	-	-
C2. Remanentes de Transferencias Federales Etiquetadas aplicados en el periodo	-	-	-
<b>I. Balance Presupuestario (I = A - B + C)</b>	-	6,196,309	7,598,318
<b>II. Balance Presupuestario sin Financiamiento Neto (II = I - A3)</b>	-	6,196,309	7,598,318
<b>III. Balance Presupuestario sin Financiamiento Neto y sin Refinanciamientos del Ejercicio Anterior (III = I - C)</b>	-	6,196,309	7,598,318

Concepto	Aprobado	Devengado	Pagado
<b>E. Intereses, Comisiones y Gastos de la Deuda (E = E1 + E2)</b>	-	-	-
E1. Intereses, Comisiones y Gastos de la Deuda con Gasto No Etiquetado	-	-	-
E2. Intereses, Comisiones y Gastos de la Deuda con Gasto Etiquetado	-	-	-
<b>M. Balance Primario (IV = III + E)</b>	-	6,196,309	7,598,318

Concepto	Estimado / Aprobado	Devengado	Recaudado / Pagado
<b>F. Financiamiento (F = F1 + F2)</b>	-	-	-
F1. Financiamiento con Fuente de Pago de Ingresos de Libre Disposición	-	-	-
F2. Financiamiento con Fuente de Pago de Transferencias Federales Etiquetadas	-	-	-
<b>G. Amortización de la Deuda (G = G1 + G2)</b>	-	-	-
G1. Amortización de la Deuda Pública con Gasto No Etiquetado	-	-	-
G2. Amortización de la Deuda Pública con Gasto Etiquetado	-	-	-
<b>A3. Financiamiento Neto (A3 = F - G)</b>	-	-	-

Concepto	Estimado / Aprobado	Devengado	Recaudado / Pagado
<b>A1. Ingresos de Libre Disposición</b>	21,095,665	17,909,282	17,909,282
A3.1. Financiamiento Neto con Fuente de Pago de Ingresos de Libre Disposición (A3.1 = F1 - G1)	-	-	-
F1. Financiamiento con Fuente de Pago de Ingresos de Libre Disposición	-	-	-
G1. Amortización de la Deuda Pública con Gasto No Etiquetado	-	-	-
<b>B1. Gasto No Etiquetado (sin incluir Amortización de la Deuda Pública)</b>	21,095,665	11,712,973	10,310,964
C1. Remanentes de Ingresos de Libre Disposición aplicados en el periodo	-	-	-
<b>V. Balance Presupuestario de Recursos Disponibles (V = A1 + A3.1 - B1 + C1)</b>	-	6,196,309	7,598,318
<b>VI. Balance Presupuestario de Recursos Disponibles sin Financiamiento Neto (VI = V - A3.1)</b>	-	6,196,309	7,598,318

Concepto	Estimado / Aprobado	Devengado	Recaudado / Pagado
<b>A2. Transferencias Federales Etiquetadas</b>	-	-	-
A3.2. Financiamiento Neto con Fuente de Pago de Transferencias Federales Etiquetadas (A3.2 = F2 - G2)	-	-	-
F2. Financiamiento con Fuente de Pago de Transferencias Federales Etiquetadas	-	-	-
G2. Amortización de la Deuda Pública con Gasto Etiquetado	-	-	-
<b>B2. Gasto Etiquetado (sin incluir Amortización de la Deuda Pública)</b>	-	-	-
C2. Remanentes de Transferencias Federales Etiquetadas aplicados en el periodo	-	-	-
<b>VII. Balance Presupuestario de Recursos Etiquetados (VII = A2 + A3.2 - B2 + C2)</b>	-	-	-
<b>VIII. Balance Presupuestario de Recursos Etiquetados sin Financiamiento Neto (VIII = VII - A3.2)</b>	-	-	-



**Segundo Informe de Cuenta Pública**  
**COORDINACIÓN ESTATAL DE PROTECCIÓN CIVIL MORELOS**  
**Estado Analítico de Ingresos**  
**Del 1 de enero al 30 de junio de 2023**  
**(Cifras en Pesos)**



Rubro de ingresos	Ingreso					Diferencia (6 = 5 - 1)
	Estimado	Ampliaciones y Reducciones	Modificado	Devengado	Recaudado	
	(1)	(2)	(3 = 1 + 2)	(4)	(5)	
<b>Ingresos</b>	-	-	-	-	-	-
Cuentas y Aportaciones de Seguridad Social	-	-	-	-	-	-
Contribuciones de Mejores	-	-	-	-	-	-
Derechos	-	-	-	-	-	-
Productos	-	102,710	102,710	102,710	102,710	102,710
- productivos	-	-	-	-	-	-
Ingresos por Venta de Bienes, Prestación de Servicios y Otros Ingresos	-	3,323	3,323	3,323	3,323	3,323
Participaciones, Aportaciones, Comisos, Rendimientos Derivados de la Colaboración Fiscal y Fideicomisos de Aportaciones	-	-	-	-	-	-
Transferencias, Asignaciones, Subsidios y Subvenciones, y Pasivos y Adicciones	21,095,665	1,444,231	22,539,936	17,909,282	17,909,282	(3,292,416)
Ingresos Derivados de Financiamientos	-	-	-	-	-	-
<b>Total</b>	<b>21,095,665</b>	<b>1,550,331</b>	<b>22,645,996</b>	<b>17,909,282</b>	<b>17,909,282</b>	<b>(3,186,383)</b>
				<b>Ingresos ejecutados</b>		

Estado Analítico de ingresos Por Fuente de Financiamiento	Ingreso					Diferencia (6 = 5 - 1)
	Estimado	Ampliaciones y Reducciones	Modificado	Devengado	Recaudado	
	(1)	(2)	(3 = 1 + 2)	(4)	(5)	
<b>Ingresos del Poder Ejecutivo Federal o Estatal y de los Municipios</b>	-	-	-	-	-	-
<b>Ingresos</b>	-	-	-	-	-	-
Cuentas y aportaciones de Seguridad Social	-	-	-	-	-	-
Contribuciones de Mejores	-	-	-	-	-	-
Derechos	-	-	-	-	-	-
Productos	-	-	-	-	-	-
- productivos	-	-	-	-	-	-
- aprovechamientos <sup>1</sup>	-	-	-	-	-	-
Participaciones, Aportaciones, Comisos, Rendimientos Derivados de la Colaboración Fiscal y Fideicomisos de Aportaciones	-	-	-	-	-	-
Transferencias, Asignaciones, Subsidios y Subvenciones, y Pasivos y Adicciones	-	-	-	-	-	-
<b>Ingresos de los Órganos Públicos de los Poderes Legislativo y Judicial, de los Órganos Autónomos y del Sector Parastatal o Paravencional, así como de las Empresas Productoras del Estado</b>	<b>21,095,665</b>	<b>1,550,331</b>	<b>22,645,996</b>	<b>17,909,282</b>	<b>17,909,282</b>	<b>(3,186,383)</b>
Cuentas y aportaciones de Seguridad Social	-	-	-	-	-	-
Productos	-	102,710	102,710	102,710	102,710	102,710
Ingresos por Venta de Bienes, Prestación de Servicios y Otros Ingresos <sup>2</sup>	-	3,323	3,323	3,323	3,323	3,323
Transferencias, Asignaciones, Subsidios y Subvenciones, y Pasivos y Adicciones	21,095,665	1,444,231	22,539,936	17,909,282	17,909,282	(3,292,416)
Ingresos Derivados de Financiamientos	-	-	-	-	-	-
Ingresos Derivados de Financiamientos	-	-	-	-	-	-
<b>Total</b>	<b>21,095,665</b>	<b>1,550,331</b>	<b>22,645,996</b>	<b>17,909,282</b>	<b>17,909,282</b>	<b>(3,186,383)</b>
				<b>Ingresos ejecutados</b>		

<sup>1</sup> Incluye intereses que generen los créditos bancarios de los estos rubros productivos.

<sup>2</sup> Incluye donativos en efectivo del Poder Ejecutivo, entre otros aprovechamientos.

<sup>3</sup> Se refiere a los ingresos propios obtenidos por los Poderes Legislativo y Judicial, los Órganos autónomos y las entidades de la administración pública parastatal y paravencional, por sus actividades propias no referentes a la operación que generen recursos y que no sean ingresos por venta de bienes o prestación de servicios, tales como derechos en efectivo, entre otros.



Segundo Informe de Gestión Pública  
 COORDINACIÓN ESTATAL DE PROTECCIÓN CIVIL MORELOS  
 Estado Anual de Ingresos Detallado - LDF  
 Del 1 de enero al 31 de junio de 2023  
 (Cifras en Pesos)



Concepto	Ingreso					Diferencia
	Estimado	Ag. Terceros (de la Ley 100)	Modificado	Severgado	Recaudado	
<b>Ingresos de Libre Disposición</b>						
<i>Ingresos</i>						
Cuentas y Aportaciones de Seguridad Social	-	-	-	-	-	-
Contribuciones de Mejoras	-	-	-	-	-	-
Derechos	-	-	-	-	-	-
Productos	-	102,710	102,710	102,710	102,710	102,710
Aprovechamientos	-	-	-	-	-	-
Ingresos por Venta de Bienes y Prestación de Servicios	-	3,323	3,323	3,323	3,323	3,323
Participaciones	-	-	-	-	-	-
Fondo General de Participaciones	-	-	-	-	-	-
Fondo de Fomento Municipal	-	-	-	-	-	-
Fondo de Fomento y Desarrollo	-	-	-	-	-	-
Fondo de Conservación	-	-	-	-	-	-
Fondo de Estimulación de Microempresas	-	-	-	-	-	-
Ingreso Especial sobre Productos y Servicios a 100% de la recaudación federal participable	-	-	-	-	-	-
1.0% sobre Extracción de Petróleo	-	-	-	-	-	-
Gastos y Débito	-	-	-	-	-	-
Fondo del Ingreso Sobre la Renta	-	-	-	-	-	-
Fondo de Estabilización de los Ingresos de la Ent. Fed.	-	-	-	-	-	-
Incentivos Derivados de la Colaboración Fiscal	-	-	-	-	-	-
Tercerías y Uso de Vehículos	-	-	-	-	-	-
Fondo de Conservación GAN	-	-	-	-	-	-
Ingreso Sobre Automóviles Usados	-	-	-	-	-	-
Fondo de Conservación de Ingresos Intermedios	-	-	-	-	-	-
Otros Incentivos Económicos	-	-	-	-	-	-
Transferencias y Aportaciones	21,095,665	1,444,298	22,539,963	17,803,249	17,803,249	(3,292,414)
Convenios	-	-	-	-	-	-
Otros Convenios y Subsidios	-	-	-	-	-	-
Otros Ingresos de Libre Disposición	-	-	-	-	-	-
Participaciones en Ingresos Locales	-	-	-	-	-	-
Otros Ingresos de Libre Disposición	-	-	-	-	-	-
<b>Total de Ingresos de Libre Disposición</b>	<b>21,095,665</b>	<b>1,550,331</b>	<b>22,645,996</b>	<b>17,909,282</b>	<b>17,909,282</b>	<b>(3,186,383)</b>
<b>Ingresos Excedentes de Ingresos de Libre Disposición</b>						
<b>Transferencias Federales Etiquetadas</b>						
<i>Aportaciones</i>						
Fondo de Apoy. para la Infraestructura Educativa y Gen. Op.	-	-	-	-	-	-
Fondo de Aportaciones para los Servicios de Salud	-	-	-	-	-	-
Fondo de Aportaciones para la Infraestructura Social	-	-	-	-	-	-
Fondo de Apoy. para el Fortalecimiento de los Municipios y de las Demarcaciones Territoriales del Distrito Federal	-	-	-	-	-	-
Fondo de Aportaciones Múltiples	-	-	-	-	-	-
Fondo de Apoy. para la Educación Tec. y de Adultos	-	-	-	-	-	-
Fondo de aportaciones para la Seguridad Pública de los Estados y del Distrito Federal	-	-	-	-	-	-
Fondo de Apoyaciones para el Fortalecimiento de los Estados Federativos	-	-	-	-	-	-
<i>Convenios</i>						
Convenios de Protección Social en Salud	-	-	-	-	-	-
Convenios de Descontabilización	-	-	-	-	-	-
Convenios de Reintegración	-	-	-	-	-	-
Otros Convenios y Subsidios	-	-	-	-	-	-
<i>Fondo Distintos de Aportaciones</i>						
Fondo para Estudios Federales y Estudios Productivos de Infraestructura	-	-	-	-	-	-
Fondos Diversos	-	-	-	-	-	-
Transferencias, Asignaciones, Subsidios y Subvenciones, y Permisos y Subsidios	-	-	-	-	-	-
Otros Transferencias Federales Etiquetadas	-	-	-	-	-	-
<b>Total de Transferencias Federales Etiquetadas</b>						
<b>Ingresos Derivados de Financiamientos</b>						
<b>Ingresos Derivados de Financiamientos</b>						
<b>Total de Ingresos</b>	<b>21,095,665</b>	<b>1,550,331</b>	<b>22,645,996</b>	<b>17,909,282</b>	<b>17,909,282</b>	<b>(3,186,383)</b>
<b>Datos Normativos</b>						
1. Ingresos Derivados de Financiamientos con fuente de Pago de Ingresos de Libre Disposición	-	-	-	-	-	-
2. Ingresos Derivados de Financiamientos con fuente de Pago de Transferencias Federales Etiquetadas	-	-	-	-	-	-
3. Ingresos Derivados de Financiamientos	-	-	-	-	-	-





Segundo Informe de Cuenta Pública  
**COORDINACIÓN ESTATAL DE PROTECCIÓN CIVIL MORELOS**  
 Estado Analítico del Ejercicio del Presupuesto de Gastos Detallado - LOP  
 Clasificado por Objeto de Gasto (Capítulo y Concepto)  
 Del 1 de enero al 31 de junio de 2023  
 (Cifras en Pesos)



Concepto	Egresos					
	Aprobado	Adulteraciones / (De Faltas)	Modificado	Devengado	Pagado	Reservado
<b>Gasto No Obligatorio</b>	<b>26,095,465</b>	<b>1,350,325</b>	<b>32,645,996</b>	<b>11,712,573</b>	<b>6,310,964</b>	<b>10,933,023</b>
<b>Servicios Personales</b>	<b>15,014,673</b>	<b>1,444,289</b>	<b>16,458,962</b>	<b>8,672,034</b>	<b>3,269,593</b>	<b>6,783,867</b>
Remuneraciones a Personal de Confianza Permanente	5,260,000	407,861	5,667,861	3,331,031	1,251,031	2,115,499
Remuneraciones a Personal de Confianza Transitorio	-	-	-	-	-	-
Remuneraciones Adicionales y Especiales	5,834,400	391,486	6,225,886	3,401,822	2,730,025	2,505,934
Seguridad Social	2,250,340	-	2,250,340	1,141,140	1,119,740	1,200,023
Otros Prestaciones Sociales y Económicas	1,424,530	675,023	2,100,553	1,558,348	1,518,348	741,505
Provisiones	-	-	-	-	-	-
Pago de Extrínsecos a Servidores Públicos	-	-	-	-	-	-
<b>Materiales y Suministros</b>	<b>1,184,490</b>	<b>45,047</b>	<b>1,229,537</b>	<b>771,733</b>	<b>771,733</b>	<b>227,804</b>
Materiales de Archivo, Suministros de Oficina y otros Suministros	150,000	5,462	155,462	15,718	15,718	35,244
Alimentos y Bebidas	20,000	20,458	40,458	15,436	15,436	2,423
Materiales, Materiales y Suministros de Impresión y Copiadora	-	-	-	-	-	-
Materiales y Suministros de Construcción y de Reparación	46,620	-	46,620	78	78	10,890
Productos Químicos, Farmacéuticos y de Laboratorio	1,000	894	1,894	49	49	1,000
Combustibles, Lubricantes y Aditivos	394,470	194,425	588,895	232,015	232,015	46,036
Instalación, Suministros, Materiales de Instalación y An. Operativos	-	46,425	46,425	46,425	46,425	-
Materiales y Suministros Para Seguridad	-	-	-	-	-	-
Materiales, Refacciones y Accesorios Automotrices	122,000	42,441	164,441	168,201	168,201	52,401
<b>Servicios Generales</b>	<b>2,431,100</b>	<b>40,985</b>	<b>2,472,085</b>	<b>947,530</b>	<b>647,237</b>	<b>1,336,194</b>
Servicios Básicos	175,400	95	175,495	153,864	153,864	17,121
Servicios de Arrendamiento	664,000	17,908	681,908	471,334	471,334	230,514
Servicios Profesionales, Científicos, Técnicos y Otros Serv.	300,000	119,378	419,378	17,399	17,399	674,684
Servicios de Impresión, Reprografía y Grafismo	351,600	-	351,600	19,610	19,610	262,587
Servicios de Instalación, Reparación, Mantenimiento y Conservación	78,000	2,242	80,242	89,684	89,684	10,736
Servicios de Comunicación Social y Publicidad	-	-	-	-	-	-
Servicios de Tránsito y Viajes	6,400	34,979	41,379	32,336	32,336	1,043
Servicios Oficiales	30,000	-	30,000	-	-	30,000
Otros Servicios Generales	300,000	-	300,000	10,621	10,621	160,319
<b>Transferencias, Asignaciones, Subsidios y Otras Ayudas</b>	<b>570,000</b>	<b>-</b>	<b>570,000</b>	<b>202,645</b>	<b>202,645</b>	<b>267,355</b>
Transferencias Internas y Subsidios al Sector Público	-	-	-	-	-	-
Transferencias al Resto del Sector Público	-	-	-	-	-	-
Subsidios y Asignaciones	-	-	-	-	-	-
Ayuda Social	-	-	-	-	-	-
Pensiones y Jubilaciones	570,000	-	570,000	18,965	18,965	267,355
Transferencias a Fideicomisos, Mandatos y Otros Asignados	-	-	-	-	-	-
Transferencias a la Seguridad Social	-	-	-	-	-	-
Otros	-	-	-	-	-	-
Transferencias al Extranjero	-	-	-	-	-	-
<b>Bienes Muebles, Inmuebles e Intangibles</b>	<b>1,893,402</b>	<b>-</b>	<b>1,893,402</b>	<b>78,641</b>	<b>78,641</b>	<b>1,814,761</b>
Muebles y Equipo de Abastecimiento	1,893,402	178,640	2,072,042	-	-	1,814,761
Muebles y Equipo de Educación y Recreativo	-	-	-	-	-	-
Equipo e Instrumentos Médicos y de Laboratorio	-	-	-	-	-	-
Vehículos y Equipo de Transporte	-	-	-	-	-	-
Equipo de Oficina y Seguridad	-	-	-	-	-	-
Mantención, Otros Equipos e Instrumentos	-	78,641	78,641	78,641	78,641	-
Artículos Religiosos	-	-	-	-	-	-
Bienes Inmuebles	-	-	-	-	-	-
Activos Intangibles	-	-	-	-	-	-
<b>Inversión Pública</b>	<b>-</b>	<b>-</b>	<b>-</b>	<b>-</b>	<b>-</b>	<b>-</b>
Obras Públicas en Bienes de Dominio Público	-	-	-	-	-	-
Obras Públicas en Bienes Privados	-	-	-	-	-	-
Proyectos Productivos y Activos de Fomento	-	-	-	-	-	-
<b>Inversiones Financieras y Otras Provisiones</b>	<b>-</b>	<b>-</b>	<b>-</b>	<b>-</b>	<b>-</b>	<b>-</b>
Inversiones Para el Fomento de Actividades Productivas	-	-	-	-	-	-
Adquisición y Participaciones de Capital	-	-	-	-	-	-
Compra de Bienes y Valores	-	-	-	-	-	-
Compras de Preciosos	-	-	-	-	-	-
Inversiones en Fideicomisos, Mandatos y Otros Asignados	-	-	-	-	-	-
Procesos de Desarrollo Municipal (Móvil)	-	-	-	-	-	-
Otras Inversiones Financieras	-	-	-	-	-	-
Provisiones para Contingencias y Otras Excepciones Especiales	-	-	-	-	-	-
<b>Participaciones y Aportaciones</b>	<b>-</b>	<b>-</b>	<b>-</b>	<b>-</b>	<b>-</b>	<b>-</b>
Participaciones	-	-	-	-	-	-
Aportaciones	-	-	-	-	-	-
Comisiones	-	-	-	-	-	-
<b>Deuda Pública</b>	<b>-</b>	<b>-</b>	<b>-</b>	<b>-</b>	<b>-</b>	<b>-</b>
Amortización de la Deuda Pública	-	-	-	-	-	-
Intereses de la Deuda Pública	-	-	-	-	-	-
Comisiones de la Deuda Pública	-	-	-	-	-	-
Gastos de la Deuda Pública	-	-	-	-	-	-
Otros por Cobranza	-	-	-	-	-	-
Ayuda Financiera	-	-	-	-	-	-
Adquisición de Derechos Financieros Activos (Adifa)	-	-	-	-	-	-



**Segundo Informe de Cuenta Pública**  
**COORDINACIÓN ESTATAL DE PROTECCIÓN CIVIL, MORELOS**  
**Examen Análisis del Ejercicio del Presupuesto de Egresos Derivados- LIF**  
**Clasificación por Objeto del Gasto (Capítulo y Concepto)**  
**Del 1 de enero al 30 de junio de 2023**  
**(Cifras en Pesos)**



Concepto	Ejercicio					Pagado	
	Aprobado	Aplicados / Reducciones	Atendido	Orsungado			
<b>Gasto Erogado</b>							
<b>Servicios Paralelos</b>							
Reintegraciones al Personal de Carácter Permanente							
Reintegraciones al Personal de Carácter Transitorio							
Reintegraciones Adicionales y Supletorias							
Seguridad Social							
Otros Provisions Sociales y Económicas							
Provisiones							
Pago de Salarios a Servidores Públicos							
<b>Materiales y Suministros</b>							
Materiales de Adobe, Estación de Datos, pAPI, Otros Materiales y Utilería							
Materiales Plásticos y Materiales de Papel, y Conexión de Materiales							
Materiales y Artículos de Construcción y de Reparación							
Productos Químicos, Farmacéuticos y de Laboratorio							
Combustibles, Lubricantes y Aceites							
Vehículos, Buses, Prendas de Protección y del Deportivo							
Materiales y Suministros para Seguridad							
Instrumentos, Refacciones y Accesorios Menores							
<b>Servicios Generales</b>							
Servicios Básicos							
Servicios de Asesoramiento							
Servicios Profesionales, Científicos, Técnicos y Otros Serv.							
Servicios Financieros, Bancarios y Comerciales							
Servicios de Inspección, Reparación, Mantenimiento y Conservación							
Servicios de Comunicación Social y Publicidad							
Servicios de Trabajo y Utilidad							
Servicios Oficiales							
Otros Servicios Generales							
<b>Transferencias, Asignaciones, Subsidios y Otros Ayudes</b>							
Transferencias Internas y Asignaciones al Sector Público							
Transferencias al Resto del Sector Público							
Subsidios y Asignaciones							
Ayuda Social							
Transferencias a Fideicomisos, Mandatos y Otros Ayudes							
Transferencias a la Seguridad Social							
Transferencias							
Transferencias al Exterior							
<b>Bienes Muebles, Intangibles e Inmuebles</b>							
Mobiliario y Equipo de Administración							
Mobiliario y Equipo Educativo y Recreativo							
Equipo e Instrumentos Médicos y de Laboratorio							
Vehículos y Equipo de Transporte							
Equipo de Defensa y Seguridad							
Muebles, Otros Equipos e Instrumentos							
Bienes Biológicos							
Bienes Intelectuales							
Artículos Intangibles							
<b>Inversión Pública</b>							
Obras Públicas en Bienes de Dominio Público							
Obras Públicas en Bienes Propios							
Proyectos Productivos y Activos de Fomento							
<b>Inversiones Financieras y Otras Provisiones</b>							
Inversiones Para el Fomento de Actividades Productivas							
Acciones y Participaciones de Capital							
Compras de Bienes y Valores							
Concesión de Plazas							
Inversiones en Fideicomisos, Mandatos y Otros Ayudes							
Reconstrucción de Daños de Incendio (Materiales)							
Otras Inversiones Financieras							
Provisiones para Contingencias y Otras Obligaciones Específicas							
<b>Participaciones y Aportaciones</b>							
Participaciones							
Aportaciones							
Generales							
<b>Deuda Pública</b>							
Atenuación de la Deuda Pública							
Intereses de la Deuda Pública							
Costos de la Deuda Pública							
Gastos de la Deuda Pública							
Costo por Cobertura							
Ayudas Financieras							
Adquisición de Bienes de Interés Anteriores (Módulo)							
<b>Total de Egresos</b>	<b>31,095,645</b>	<b>1,550,331</b>	<b>22,445,996</b>	<b>11,712,973</b>	<b>10,310,844</b>	<b>10,933,023</b>	



**Segundo Informe de Cuenta Pública**  
**COORDINACIÓN ESTATAL DE PROTECCIÓN CIVIL MORELOS**  
**Estado Analítico del Ejercicio del Presupuesto de Egresos**  
 Clasificación Administrativa  
 Del 1 de enero al 30 de junio de 2023  
 (Cifras en Pesos)



Concepto	Egresos					Subajustado
	Aprobado	Ampliaciones/ (Reducciones)	Modificado	Desagotado	Pagado	
	1	2	3 = (1 + 2)	4	5	6 = (3 - 4)
Jefatura de la Oficina de la Gobernación del Estado	-	-	-	-	-	-
Secretaría de Gobierno	-	-	-	-	-	-
Secretaría de Hacienda	-	-	-	-	-	-
Secretaría de Desarrollo Económico y del Trabajo	-	-	-	-	-	-
Secretaría de Desarrollo Agropecuario	-	-	-	-	-	-
Secretaría de Obras Públicas	-	-	-	-	-	-
Secretaría de Educación	-	-	-	-	-	-
Secretaría de Salud	-	-	-	-	-	-
Secretaría de Administración	-	-	-	-	-	-
Secretaría de la Contraloría	-	-	-	-	-	-
Secretaría de Turismo y Cultura	-	-	-	-	-	-
Secretaría de Desarrollo Social	-	-	-	-	-	-
Secretaría de Desarrollo Sustentable	-	-	-	-	-	-
Secretaría de Vivienda y Transporte	-	-	-	-	-	-
Comisión Estatal de Seguridad Pública	-	-	-	-	-	-
Comisaría Judicial	-	-	-	-	-	-
Órganos Institucionales	-	-	-	-	-	-
<b>Total del Gasto</b>	-	-	-	-	-	-

**COORDINACIÓN ESTATAL DE PROTECCIÓN CIVIL MORELOS**  
**Estado Analítico del Ejercicio del Presupuesto de Egresos**  
 Clasificación Administrativa  
 Del 1 de enero al 30 de junio de 2023

Concepto	Egresos					Subajustado
	Aprobado	Ampliaciones/ (Reducciones)	Modificado	Desagotado	Pagado	
	1	2	3 = (1 + 2)	4	5	6 = (3 - 4)
Poder Ejecutivo	-	-	-	-	-	-
Poder Legislativo	-	-	-	-	-	-
Judicial	-	-	-	-	-	-
Órgano Autónomo	-	-	-	-	-	-
Poder Judicial de los Municipios	-	-	-	-	-	-
<b>Total del Gasto</b>	-	-	-	-	-	-

**Sector Paraestatal del Gobierno del Estado de Morelos**  
**Estado Analítico del Ejercicio del Presupuesto de Egresos**  
 Clasificación Administrativa  
 Del 1 de enero al 30 de junio de 2023

Concepto	Egresos					Subajustado
	Aprobado	Ampliaciones/ (Reducciones)	Modificado	Desagotado	Pagado	
	1	2	3 = (1 + 2)	4	5	6 = (3 - 4)
Entidades Paraestatales y Financieras de Seguridad de Reservas	21,095,665	1,550,331	22,645,996	11,712,973	10,933,023	10,933,023
Institución Pública de la Seguridad Social	-	-	-	-	-	-
Entidades Paraestatales Excepcionales de Financiamiento con Participación Estatal Municipal	-	-	-	-	-	-
Entidades Excepcionales de Financiamiento con Participación Estatal Municipal	-	-	-	-	-	-
Entidades Paraestatales Excepcionales Financieras con Participación Estatal Municipal	-	-	-	-	-	-
Entidades Excepcionales de Financiamiento con Participación Estatal Municipal	-	-	-	-	-	-
Entidades Financieras Públicas con Participación Estatal Municipal	-	-	-	-	-	-
<b>Total del Gasto</b>	<b>21,095,665</b>	<b>1,550,331</b>	<b>22,645,996</b>	<b>11,712,973</b>	<b>10,933,023</b>	<b>10,933,023</b>



Segundo Informe de Cuenta Pública  
**COORDINACIÓN ESTATAL DE PROTECCIÓN CIVIL MORELOS**  
 Estado Analítico del Ejercicio del Presupuesto de Egresos Derivado- LDF  
 Clasificación Administrativa  
 Del 1 de enero al 30 de junio de 2023  
 (Cifras en Pesos)



Concepto	Egresos					Subejercicio
	Aprobado	Ampliaciones/ P. Adiciones	Acreditado	Derogado	Pagado	
<b>Gasto No Etiquetado</b>	<b>21,095,665</b>	<b>1,550,331</b>	<b>22,645,996</b>	<b>11,712,973</b>	<b>10,310,964</b>	<b>10,933,023</b>
Jefatura de la Oficina de la Gobernatura del Estado	-	-	-	-	-	-
Secretaría de Gobierno	-	-	-	-	-	-
Secretaría de Hacienda	-	-	-	-	-	-
Secretaría de Desarrollo Económico y del Trabajo	-	-	-	-	-	-
Secretaría de Desarrollo Agropecuario	-	-	-	-	-	-
Secretaría de Obras Públicas	-	-	-	-	-	-
Secretaría de Educación	-	-	-	-	-	-
Secretaría de Salud	-	-	-	-	-	-
Secretaría de Administración	-	-	-	-	-	-
Secretaría de la Contratación	-	-	-	-	-	-
Secretaría de Turismo y Cultura	-	-	-	-	-	-
Secretaría de Desarrollo Social	-	-	-	-	-	-
Secretaría de Desarrollo Sustentable	-	-	-	-	-	-
Secretaría de Movilidad y Transporte	-	-	-	-	-	-
Comisión Estatal de Seguridad Pública	-	-	-	-	-	-
Consejería Jurídica	-	-	-	-	-	-
Gastos Institucionales	-	-	-	-	-	-
Poder Legislativo	-	-	-	-	-	-
Poder Judicial	-	-	-	-	-	-
Organismos Autónomos	-	-	-	-	-	-
Entidades Paraestatales y Fideicomisos No Empresariales y No Financieros	21,095,665	1,550,331	22,645,996	11,712,973	10,310,964	10,933,023
Entidades Paraestatales Empresariales No Financieras con Participación Estatal Mayoritaria	-	-	-	-	-	-
Poder Ejecutivo de los Municipios	-	-	-	-	-	-
<b>Gasto Etiquetado</b>	-	-	-	-	-	-
Jefatura de la Oficina de la Gobernatura del Estado	-	-	-	-	-	-
Secretaría de Gobierno	-	-	-	-	-	-
Secretaría de Hacienda	-	-	-	-	-	-
Secretaría de Desarrollo Económico y del Trabajo	-	-	-	-	-	-
Secretaría de Desarrollo Agropecuario	-	-	-	-	-	-
Secretaría de Obras Públicas	-	-	-	-	-	-
Secretaría de Educación	-	-	-	-	-	-
Secretaría de Salud	-	-	-	-	-	-
Secretaría de Administración	-	-	-	-	-	-
Secretaría de la Contratación	-	-	-	-	-	-
Secretaría de Turismo y Cultura	-	-	-	-	-	-
Secretaría de Desarrollo Social	-	-	-	-	-	-
Secretaría de Desarrollo Sustentable	-	-	-	-	-	-
Secretaría de Movilidad y Transporte	-	-	-	-	-	-
Comisión Estatal de Seguridad Pública	-	-	-	-	-	-
Consejería Jurídica	-	-	-	-	-	-
Gastos Institucionales	-	-	-	-	-	-
Poder Legislativo	-	-	-	-	-	-
Poder Judicial	-	-	-	-	-	-
Organismos Autónomos	-	-	-	-	-	-
Entidades Paraestatales y Fideicomisos No Empresariales y No Financieros	-	-	-	-	-	-
Entidades Paraestatales Empresariales No Financieras con Participación Estatal Mayoritaria	-	-	-	-	-	-
Poder Ejecutivo de los Municipios	-	-	-	-	-	-
<b>Total de Egresos</b>	<b>21,095,665</b>	<b>1,550,331</b>	<b>22,645,996</b>	<b>11,712,973</b>	<b>10,310,964</b>	<b>10,933,023</b>





Segundo Informe de Cuenta Pública  
 COORDINACIÓN ESTATAL DE PROTECCIÓN CIVIL, S.D.E.P.  
 Estado Analítico del Ejercicio del Presupuesto de Gastos  
 Clasificación Funcional (Finalidad y Función)  
 Del 1 de enero al 31 de mayo de 2023  
 (Cifras en Pesos)



Concepto	Ejeción					Subejecutivo
	Aprobado	Asignaciones (Modificaciones)	Modificado	Disponible	Pagado	
	1	2	3 = (1 + 2)	4	5	
<b>Gobierno</b>						
Legislación	-	-	-	-	-	-
Justicia	-	-	-	-	-	-
Organización de la Política de Gobierno	-	-	-	-	-	-
Relaciones Exteriores	-	-	-	-	-	-
Asuntos Internos y Municipales	-	-	-	-	-	-
Seguridad Nacional	-	-	-	-	-	-
Asuntos de Orden Público y de Seguridad Interior	-	-	-	-	-	-
Otros Servicios Generales	-	-	-	-	-	-
<b>Desarrollo Social</b>	21,095,665	1,595,731	22,691,396	11,712,973	10,310,964	10,932,023
Protección Ambiental	-	-	-	-	-	-
Vivienda y Servicios a la Comunidad	-	-	-	-	-	-
Salud	-	-	-	-	-	-
Innovación, Cultura y otros asuntos Sociales	-	-	-	-	-	-
Educación	-	-	-	-	-	-
Protección Social	21,095,665	1,595,731	22,691,396	11,712,973	10,310,964	10,932,023
Otros Asuntos Sociales	-	-	-	-	-	-
<b>Desarrollo Económico</b>						
Asuntos Económicos, Comerciales e Industriales en General	-	-	-	-	-	-
Agricultura, Ganadería, Pesca y Caza	-	-	-	-	-	-
Comercio y Energía	-	-	-	-	-	-
Minería, Metalurgia y Construcción	-	-	-	-	-	-
Turismo	-	-	-	-	-	-
Comunicaciones	-	-	-	-	-	-
Transporte	-	-	-	-	-	-
Ciencia, Tecnología e Innovación	-	-	-	-	-	-
Otros Servicios y Otros Asuntos Económicos	-	-	-	-	-	-
<b>Otros no Clasificados en Funciones Asignadas</b>						
Transparencia de la Banca Pública y Gasto Financiero de la Banca	-	-	-	-	-	-
Transparencia, Participación y Apoyos a las Organizaciones Muevas y Oligoresistencia Sociales	-	-	-	-	-	-
Servicios del Sistema Financiero	-	-	-	-	-	-
Salidas de Ejercicios Fiscales Anteriores	-	-	-	-	-	-
<b>Total del Gasto</b>	21,095,665	1,595,731	22,691,396	11,712,973	10,310,964	10,932,023



Segundo Informe de Cuenta Pública  
**COORDINACIÓN ESTATAL DE PROTECCIÓN CIVIL MORELOS**  
 Estado Analítico del Ejercicio del Presupuesto de Egresos Detallado - CDF  
 Clasificación Funcional (Finalidad y Función)  
 Del 1 de enero al 31 de junio de 2023  
 (Cifras en Pesos)



Concepto	Egresos					Subtotal
	Aprobado	Ampliaciones/ Reducciones	Modificado	Compromiso	Pagado	
<b>Gasto No Etiquetado</b>	<b>21,095,665</b>	<b>1,590,331</b>	<b>22,645,996</b>	<b>11,712,973</b>	<b>10,310,964</b>	<b>10,933,023</b>
Gobierno	-	-	-	-	-	-
Legislación	-	-	-	-	-	-
Justicia	-	-	-	-	-	-
Coordinación de la Política de Gobierno	-	-	-	-	-	-
Relaciones Exteriores	-	-	-	-	-	-
Asuntos Financieros y Hacendarios	-	-	-	-	-	-
Seguridad Nacional	-	-	-	-	-	-
Asuntos de Orden Público y de Seguridad Interior	-	-	-	-	-	-
Otros Servicios Generales	-	-	-	-	-	-
<b>Desarrollo Social</b>	<b>21,095,665</b>	<b>1,590,331</b>	<b>22,645,996</b>	<b>11,712,973</b>	<b>10,310,964</b>	<b>10,933,023</b>
Protección Ambiental	-	-	-	-	-	-
Vivienda y Servicios a la Comunidad	-	-	-	-	-	-
Salud	-	-	-	-	-	-
Recreación, Cultura y Otras Manifestaciones Sociales	-	-	-	-	-	-
Educación	-	-	-	-	-	-
Protección Social	-	-	-	-	-	-
Otros Asuntos Sociales	-	-	-	-	-	-
<b>Desarrollo Económico</b>	-	-	-	-	-	-
Asuntos Económicos, Comerciales y Laborales en Gen.	-	-	-	-	-	-
Agricultura, Silvicultura, Pesca y Caza	-	-	-	-	-	-
Combustibles y Energía	-	-	-	-	-	-
Miningo, Minería y Construcción	-	-	-	-	-	-
Transporte	-	-	-	-	-	-
Comunicaciones	-	-	-	-	-	-
Turismo	-	-	-	-	-	-
Ciencia, Tecnología e Innovación	-	-	-	-	-	-
Otros Industriales y Otros Asuntos Económicos	-	-	-	-	-	-
<b>Otros no Clasificados en Funciones Anteriores</b>	-	-	-	-	-	-
Transacciones de la Deuda Pública / Costo Financiero de la Deuda	-	-	-	-	-	-
Transferencias, Participaciones y Aportaciones entre Dependencias Federales y Gobiernos de Estados	-	-	-	-	-	-
Secretaría del Sistema Financiero	-	-	-	-	-	-
Además de Ejercicios Fiscales Anteriores	-	-	-	-	-	-
<b>Gasto Etiquetado</b>	-	-	-	-	-	-
Gobierno	-	-	-	-	-	-
Legislación	-	-	-	-	-	-
Justicia	-	-	-	-	-	-
Coordinación de la Política de Gobierno	-	-	-	-	-	-
Relaciones Exteriores	-	-	-	-	-	-
Asuntos Financieros y Hacendarios	-	-	-	-	-	-
Seguridad Nacional	-	-	-	-	-	-
Asuntos de Orden Público y de Seguridad Interior	-	-	-	-	-	-
Otros Servicios Generales	-	-	-	-	-	-
<b>Desarrollo Social</b>	-	-	-	-	-	-
Protección Ambiental	-	-	-	-	-	-
Vivienda y Servicios a la Comunidad	-	-	-	-	-	-
Salud	-	-	-	-	-	-
Recreación, Cultura y Otras Manifestaciones Sociales	-	-	-	-	-	-
Educación	-	-	-	-	-	-
Protección Social	-	-	-	-	-	-
Otros Asuntos Sociales	-	-	-	-	-	-
<b>Desarrollo Económico</b>	-	-	-	-	-	-
Asuntos Económicos, Comerciales y Laborales en Gen.	-	-	-	-	-	-
Agricultura, Silvicultura, Pesca y Caza	-	-	-	-	-	-
Combustibles y Energía	-	-	-	-	-	-
Miningo, Minería y Construcción	-	-	-	-	-	-
Transporte	-	-	-	-	-	-
Comunicaciones	-	-	-	-	-	-
Turismo	-	-	-	-	-	-
Ciencia, Tecnología e Innovación	-	-	-	-	-	-
Otros Industriales y Otros Asuntos Económicos	-	-	-	-	-	-
<b>Otros no Clasificados en Funciones Anteriores</b>	-	-	-	-	-	-
Transacciones de la Deuda Pública / Costo Financiero de la Deuda	-	-	-	-	-	-
Transferencias, Participaciones y Aportaciones entre Dependencias Federales y Gobiernos de Estados	-	-	-	-	-	-
Secretaría del Sistema Financiero	-	-	-	-	-	-
Además de Ejercicios Fiscales Anteriores	-	-	-	-	-	-
<b>TOTAL del Egreso</b>	<b>21,095,665</b>	<b>1,590,331</b>	<b>22,645,996</b>	<b>11,712,973</b>	<b>10,310,964</b>	<b>10,933,023</b>



Segundo Informe de Cuenta Pública  
**COORDINACIÓN ESTATAL DE PROTECCIÓN CIVIL, MORELOS**  
 Estado Analítico del Ejercicio del Presupuesto de Egresos Detallado - LDF  
 Clasificación de Servicios Personales por Categoría  
 Del 1 de enero al 30 de Junio de 2023  
 (Cifras en Pesos)



Concepto	Egresos					
	Aprobado	Ampliaciones/ (Reducciones)	Modificado	Devengado	Pagado	Subejercido
<b>Gasto No Etiquetado</b>	<b>15,014,673</b>	<b>1,444,298</b>	<b>16,458,971</b>	<b>9,672,004</b>	<b>8,269,995</b>	<b>6,786,967</b>
Personal Administrativo y de Servicio Público	-	-	-	-	-	-
Magisterio	-	-	-	-	-	-
Servicios de Salud	15,014,673	1,444,298	16,458,971	9,672,004	8,269,995	6,786,967
Personal Administrativo	15,014,673	1,444,298	16,458,971	9,672,004	8,269,995	6,786,967
Personal Médico, Paramédico y afín	-	-	-	-	-	-
Seguridad Pública	-	-	-	-	-	-
Gastos Asociados a la Implementación de Nuevas Leyes Fed. o Reformas a las Mismas	-	-	-	-	-	-
Nombre del Programa o Ley 1	-	-	-	-	-	-
Nombre del Programa o Ley 2	-	-	-	-	-	-
Sentencias Laborales Definitivas	-	-	-	-	-	-
<b>Gasto Etiquetado</b>	<b>-</b>	<b>-</b>	<b>-</b>	<b>-</b>	<b>-</b>	<b>-</b>
Personal Administrativo y de Servicio Público	-	-	-	-	-	-
Magisterio	-	-	-	-	-	-
Servicios de Salud	-	-	-	-	-	-
Personal Administrativo	-	-	-	-	-	-
Personal Médico, Paramédico y afín	-	-	-	-	-	-
Seguridad Pública	-	-	-	-	-	-
Gastos Asociados a la Implementación de Nuevas Leyes Fed. o Reformas a las Mismas	-	-	-	-	-	-
Nombre del Programa o Ley 1	-	-	-	-	-	-
Nombre del Programa o Ley 2	-	-	-	-	-	-
Sentencias Laborales Definitivas	-	-	-	-	-	-
<b>Total del Gasto en Servicios Personales</b>	<b>15,014,673</b>	<b>1,444,298</b>	<b>16,458,971</b>	<b>9,672,004</b>	<b>8,269,995</b>	<b>6,786,967</b>



Segundo Informe de Cuenta Pública  
**COORDINACIÓN ESTATAL DE PROTECCIÓN CIVIL MORELOS**  
 Estado Analítico del Ejercicio del Presupuesto de Egresos  
 Clasificación Económica (por Tipo de Gasto)  
 Del 1 de enero al 30 de Junio de 2023  
 (Cifras en Pesos)



Concepto	Egresos					
	Aprobado 1	Ampliaciones/ (Reducciones) 2	Modificado 3 = (1 + 2)	Diversado 4	Pagado 5	Subejercicio 6 = (3 - 4)
Gasto Corriente	18,632,263	1,550,331	20,182,594	11,331,668	9,929,659	8,850,976
Gasto de Capital	1,893,402	-	1,893,402	78,641	78,641	1,814,761
Amortización de la Deuda y Disminución de Pasivos	-	-	-	-	-	-
Pensiones y Jubilaciones	570,000	-	570,000	302,664	302,664	267,336
Participaciones	-	-	-	-	-	-
<b>Total del Gasto</b>	<b>21,095,665</b>	<b>1,550,331</b>	<b>22,645,996</b>	<b>11,712,973</b>	<b>10,310,964</b>	<b>10,933,023</b>





Segundo Informe de Cuenta Pública  
**COORDINACIÓN ESTATAL DE PROTECCIÓN CIVIL MORELOS**  
 Intereses de la Deuda  
 Del 1 de enero al 30 de junio de 2023  
 (Cifras en Pesos)



Identificación de Crédito o Instrumento	Creditos Bancarios	Devenigado	Pagado
<b>NO APLICA</b>			
<b>Total de Intereses de Créditos Bancarios</b>	•	•	•
<b>Otros Instrumentos de Deuda</b>			
<b>Total de Intereses de Otros Instrumentos de Deuda</b>	•	•	•
<b>TOTAL</b>	•	•	•

**COORDINACIÓN ESTATAL DE PROTECCIÓN CIVIL MORELOS**

SALDOS AL 30 DE JUNIO DE 2023

## FLUJO DE FONDOS QUE RESUME TODAS LAS OPERACIONES

INGRESOS		
J. Transferencias	17,803,249.08	
Ingresos Financieros	102,709.80	
Otros Ingresos y Beneficios Varios	<u>3,322.97</u>	17,909,281.85

EGRESOS		
Servicios Personales	9,672,003.82	
Materiales y Suministros	711,733.67	
Servicios Generales	947,930.55	
Transferencias, Asignaciones, Subsidios y Otras Ayudas	302,665.40	
Bienes Muebles, Inmuebles e Intangibles	3,297,367.86	
Otros gastos	<u>-</u>	14,931,701.30

**DISPONIBILIDAD AL 30 DE JUNIO DE 2023** **2,977,580.55**

ACTIVO		
Bancos/Tesorería	6,479,335.34	
Cuentas por Cobrar a Corto Plazo	2,078,762.34	
Deudores Diversos por Cobrar a Corto Plazo	22,614.76	
Otros Derechos a Recibir Efectivo o Equivalentes a Corto Plazo	15,303.77	
Otros Derechos a Recibir Bienes o Servicios a Corto Plazo	6,301.00	
Bienes Muebles	43,964,324.03	
Activos Intangibles	10,590.80	
Depreciación, Deterioro y Amortización Acumulada de Bienes	<u>- 20,398,924.07</u>	32,178,307.97

PASIVO Y PATRIMONIO		
Servicios Personales por Pagar a Corto Plazo	1,420,544.77	
Proveedores por Pagar a Corto Plazo	-	
Retenciones y Contribuciones por Pagar a Corto Plazo	292,171.81	
Otras Cuentas por Pagar a Corto Plazo	628.31	
Patrimonio	<u>39,587,573.46</u>	41,300,918.35

**DISPONIBILIDAD AL 30 DE JUNIO DE 2023** **- 9,122,610.38**



PROTECCIÓN CIVIL  
MORELOS

# Información Programática

SEGUNDO INFORME DE CUENTA PÚBLICA | 20  
COORDINACIÓN ESTATAL DE PROTECCIÓN CIVIL MORELOS | 23  
ENERO - JUNIO





**Segundo Informe de Cuenta Pública**  
**COORDINACIÓN ESTATAL DE PROTECCIÓN CIVIL MORELOS**  
 Gasto por Categoría Programática  
 Del 1 de enero al 30 de junio de 2023  
 (Cifras en Pesos)



Concepto	Ejercicio					Subjetivo
	1 Aprobado	2 Asignaciones/ (Presupuestas)	3 = (1 + 2) Modificación	4 Devoluido	5 Pagado	
<b>Programas</b>						6 = (3 - 4)
Subsidios: Sector Social y Privado o Ent. Federativas y Municipales	-	-	-	-	-	-
Sujetos a Reglas de Operación	-	-	-	-	-	-
Otros Subsidios	-	-	-	-	-	-
Desempeño de las Funciones	18,171,722	1,550,331	19,722,053	10,240,399	8,876,932	9,461,654
Provisión de Bienes Públicos	18,171,722	1,350,331	19,722,053	10,240,399	8,876,932	9,461,654
Planeación, Seguimiento y Evaluación de Políticas Públicas	-	-	-	-	-	-
Promoción y Fomento	-	-	-	-	-	-
Regulación y Supervisión	-	-	-	-	-	-
Funciones de las Fuerzas Armadas (Únicamente Gobierno Federal)	-	-	-	-	-	-
Específicos	-	-	-	-	-	-
Proyectos de Inversión	-	-	-	-	-	-
<b>Administrativas y de Apoyo</b>	-	-	-	-	-	-
Apoyo al Proceso Presupuestario y para Mejorar la Eficiencia Institucional	-	-	-	-	-	-
Apoyo a la Función Pública y al Mejoramiento de la Gestión	-	-	-	-	-	-
Operaciones Ajenas	-	-	-	-	-	-
<b>Compromisos</b>	-	-	-	-	-	-
Obligaciones de Cumplimiento de Resolución Antecedente	-	-	-	-	-	-
Desastres Naturales	-	-	-	-	-	-
<b>Obligaciones</b>	2,923,943	-	2,923,943	1,432,574	1,432,412	1,471,369
Pensiones y Jubilaciones	570,000	-	570,000	302,664	302,664	267,336
Aportaciones a la Seguridad Social	2,353,943	-	2,353,943	1,149,910	1,129,748	1,204,033
Aportaciones a Fondos de Estabilización	-	-	-	-	-	-
Aportaciones a Fondos de Inversión y Restructura de Perifoneos	-	-	-	-	-	-
<b>Programas de Gasto Federalizado (Gobierno Federal)</b>	-	-	-	-	-	-
Gasto Federalizado	-	-	-	-	-	-
<b>Participaciones a Entidades Federativas y Municipales</b>	-	-	-	-	-	-
<b>Costo financiero, deuda o apoyos o devoluciones y ahorros de la banca</b>	-	-	-	-	-	-
<b>Adulados de ejercicios fiscales anteriores</b>	-	-	-	-	-	-
<b>Total del Gasto</b>	21,095,665	1,550,331	22,645,996	11,712,973	10,310,964	10,933,023



Segundo Informe de Cuenta Pública  
**COORDINACIÓN ESTATAL DE PROTECCIÓN CIVIL MORELOS**  
 Indicadores de Postura Fiscal  
 Del 1 de enero al 30 de junio de 2023  
 (Cifras en Pesos)



Concepto	Estimado/Aprobado	Devenido	Recaudado/Pagado
<b>I. Ingresos Presupuestarios</b>	<b>21,095,665</b>	<b>17,909,282</b>	<b>17,909,282</b>
1. Ingresos del Gobierno de la Entidad Federativa	-	-	-
2. Ingresos del Sector Paraestatal	21,095,665	17,909,282	17,909,282
<b>II. Egresos Presupuestarios</b>	<b>21,095,665</b>	<b>11,712,973</b>	<b>10,310,964</b>
3. Egresos del Gobierno de la Entidad Federativa	-	-	-
4. Egresos del Sector Paraestatal	21,095,665	11,712,973	10,310,964
<b>III. Balance Presupuestario (Superávit o Déficit) (III= I - II)</b>	<b>-</b>	<b>6,196,309</b>	<b>7,598,318</b>

Concepto	Estimado/Aprobado	Devenido	Recaudado/Pagado
<b>III. Balance presupuestario (Superávit o Déficit)</b>	<b>-</b>	<b>6,196,309</b>	<b>7,598,318</b>
<b>IV. Intereses, Comisiones y Gastos de la Deuda</b>	<b>-</b>	<b>-</b>	<b>-</b>
<b>V. Balance Primario (Superávit o Déficit) (V= III + IV)</b>	<b>-</b>	<b>6,196,309</b>	<b>7,598,318</b>

Concepto	Estimado/Aprobado	Devenido	Recaudado/Pagado
<b>A. Financiamiento</b>	<b>-</b>	<b>-</b>	<b>-</b>
<b>B. Amortización de la deuda</b>	<b>-</b>	<b>-</b>	<b>-</b>
<b>C. Financiamiento Neto</b>	<b>-</b>	<b>-</b>	<b>-</b>

COORDINACIÓN ESTATAL DE PROTECCIÓN CIVIL MORELOS

PROGRAMAS Y PROYECTOS DE INVERSIÓN

Del 01 de enero al 30 de junio de 2023

NOMBRE	APROBADO	MODIFICADO	REVERSADO
IMPLEMENTACIÓN DEL SISTEMA DE ALERTA SÍSMICA MERCANA (SASMER) EN EL ESTADO (2a ETAPA)	12,000,000.00	-	-
TOTAL	12,000,000.00	-	-



MORELOS

# Gobierno del Estado de Morelos

## Programas Presupuestarios 2023

### Segundo Trimestre

ENERO A JUNIO 2023

### Secretaría de Gobierno

Reportes de avance físico-financiero de los siguientes Programas Presupuestarios:

- N014. Protección Civil



SECRETARÍA DE HACIENDA  
Y CRÉDITO PÚBLICO

Reporte de avance en los indicadores del Programa Presupuestario del Fondo Especial con Indicadores para Resultados

Periodo	Trimestre	Fecha
2013	III	31/08/2013

Programa presupuestario	Código	Nombre	Código	Descripción de Subprograma	Indicador	Valor	Unidad	Ejecución	Avance	Observaciones	Avance	
											Programa	Subprograma
01	1.1.1	Programa Especial de Fomento del Empleo	1.1.1.1	Programa Especial de Fomento del Empleo	1.1.1.1.1	100	100	100	100		100	100
02	1.1.2	Programa Especial de Fomento del Empleo	1.1.2.1	Programa Especial de Fomento del Empleo	1.1.2.1.1	100	100	100	100		100	100
03	1.1.3	Programa Especial de Fomento del Empleo	1.1.3.1	Programa Especial de Fomento del Empleo	1.1.3.1.1	100	100	100	100		100	100
04	1.1.4	Programa Especial de Fomento del Empleo	1.1.4.1	Programa Especial de Fomento del Empleo	1.1.4.1.1	100	100	100	100		100	100
05	1.1.5	Programa Especial de Fomento del Empleo	1.1.5.1	Programa Especial de Fomento del Empleo	1.1.5.1.1	100	100	100	100		100	100
06	1.1.6	Programa Especial de Fomento del Empleo	1.1.6.1	Programa Especial de Fomento del Empleo	1.1.6.1.1	100	100	100	100		100	100
07	1.1.7	Programa Especial de Fomento del Empleo	1.1.7.1	Programa Especial de Fomento del Empleo	1.1.7.1.1	100	100	100	100		100	100
08	1.1.8	Programa Especial de Fomento del Empleo	1.1.8.1	Programa Especial de Fomento del Empleo	1.1.8.1.1	100	100	100	100		100	100
09	1.1.9	Programa Especial de Fomento del Empleo	1.1.9.1	Programa Especial de Fomento del Empleo	1.1.9.1.1	100	100	100	100		100	100
10	1.1.10	Programa Especial de Fomento del Empleo	1.1.10.1	Programa Especial de Fomento del Empleo	1.1.10.1.1	100	100	100	100		100	100

















PROTECCIÓN CIVIL  
MORELOS

## Anexos

SEGUNDO INFORME DE CUENTA PÚBLICA |  
COORDINACIÓN ESTATAL DE PROTECCIÓN CIVIL MORELOS | 2023  
ENERO - JUNIO







**COORDINACIÓN ESTATAL DE PROTECCIÓN CIVIL MORELOS**  
Relación de Esquemas Bursátiles y de Coberturas Financieras  
Al 30 de junio de 2023  
*Artículo 46, último párrafo LFCG*

**NO APLICA**