

LOGOTIPO
EMPRESA

Razón Social
S.A. de C.V.

FACHADA
EMPRESA

PROGRAMA ESPECÍFICO DE
PROTECCIÓN CIVIL
(EVENTO MASIVO)

Elaboró


Nombre Completo y Firma
Registro CEPCM/Clave

Revisó

Nombre Completo y Firma
Representante de la empresa o la UIPC

Elaborado por **Consultor S.A. de C.V**
Dirección Completa en el Estado de Morelos Tel.: (777) Local en el Estado de Morelos

LOGOTIPO

	Razón Social S.A. de C.V.		
	NRPC:	Título: PROGRAMA ESPECÍFICO DE PROTECCIÓN CIVIL (EVENTO MASIVO)	
	Fecha de Emisión: _____ 2023	Revisión No: 0	Paginación: 2 de 25

INDICE

	DESCRIPCIÓN	PÁGINA
I	Datos generales	
I.1.1	Nombre o razón social	
I.1.2	Nombre comercial	
I.1.3	Giro o actividad	
I.1.4	Domicilio	
I.1.5	Teléfono(s) local, móvil	
I.1.6	Contacto en caso de emergencia	
I.1.7	Total del personal	
I.1.8	Aforo máximo	
I.1.9	Horario de funcionamiento	
I.1.10	Turnos laborables	
I.1.11	Correo electrónico para oír y recibir notificaciones	
I.1.12	Responsable de la UIPC	
I.1.13	Nombre y firma del representante legal bajo protesta de decir verdad	
I.2	Identificación oficial del representante legal	
I.3	Comprobante de domicilio del establecimiento	
I.4	Carta poder	
I.5	Visto bueno a las medidas de seguridad	
I.6	Carta de corresponsabilidad	
I.7	Registro del consultor que elabora el PEPC	
I.8	Georreferenciación del establecimiento.	
I.9	Colindancias.	
	DESCRIPCIÓN DEL EVENTO	
I.10	Descripción General del evento	
I.11	Escenario del Evento	
I.11.1	Descripción y características del escenario	
I.11.2	Localización del Escenario	
I.11.3	Programa de Montaje y Desmontaje	
I.11.4	Memoria de Calculo	
I.11.5	Carta responsiva de tribunal, templetas o estructuras temporales.	
	PLAN OPERATIVO	
	Subprograma de prevención.	
II.1	Unidad Interna de Protección Civil (UIPC).	
II.1.1	Acta Constitutiva	
II.1.2	Organigrama	
II.2	Directorios	
II.2.1	Directorio interno (UIPC)	
II.2.2	Directorio externo (cuerpos de emergencia)	
II.3	Funciones de cada brigada que integra la UIPC	
II.3.1	Brigada de evacuación	
II.3.2	Brigada de incendios	
II.3.3	Brigada de primeros auxilios	
II.3.4	Brigada de búsqueda y rescate	
II.3.5	Brigada de comunicación	
II.3.6	Otra brigada (especifique)	
II.4	Clasificación del riesgo	
II.4.1	Determinación del riesgo de incendio (NOM 002 STPS 2010)	

Razón Social S.A. de C.V.

LOGOTIPO
EMDFESA

NRPC:

Título: PROGRAMA ESPECÍFICO DE PROTECCIÓN CIVIL
(EVENTO MASIVO)

Fecha de Emisión: _____ 2023


Revisión No: 0

Paginación: 3 de 25

II.4.2	Aforo de personas	
II.4.3	Actividades altamente riesgosas (AAR)	
II.4.4	Conclusión	
II.5	Análisis de riesgos	
II.5.1	Riesgos internos	
II.5.1.1	Localización de riesgos internos	
II.5.1.2	Equipos o sistemas para prevención, mitigación o reducción de riesgos	
II.5.2	Riesgos externos	
II.5.2.1	Localización de riesgos externos	
II.6	Equipos contra emergencias	
II.6.1	Inventario de equipos contra emergencias	
II.6.2	Localización de equipos contra emergencias	
II.7	Señalización	
II.7.1	Localización de señalización de emergencia	
II.8	Apoyo de Personal Externo	
II.8.1	Seguridad Pública	
II.8.2	Emergencias Médicas	
II.8.3	Tránsito y Vialidad	
II.8.4	Otro	
II.8.5	Localización del personal externo	
II.9	Capacitación	
II.9.1	Programa de capacitación	
II.9.2	Registro del capacitador ante la CEPCM	
II.9.3	Difusión y concientización	
	Subprograma de auxilio.	
III.1	Procedimientos de emergencia.	
III.1.1	Procedimiento de emergencia sanitaria COVID-19.	
III.1.2	Procedimiento de emergencia por sismo.	
III.1.3	Procedimiento de emergencia por incendio.	
III.1.4	Procedimiento de emergencia por fugas o derrames de sustancias químicas.	
III.1.5	Procedimiento de emergencia por amenaza de bomba.	
III.1.6	Otros procedimientos de emergencia.	
	Subprograma de recuperación.	
IV.1	Plan de evaluación de daños.	
IV.1.1	Inspección visual.	
IV.1.2	Inspección física.	
IV.1.3	Inspección técnica.	
IV.2	Plan de vuelta a la normalidad.	
IV.2.1	Acciones para el restablecimiento de la UIPC.	
IV.2.2	Vuelta a la normalidad.	
V	Conclusiones y Recomendaciones	
VI	Bibliografía	

<div style="border: 1px dashed black; padding: 5px; text-align: center;"> LOGOTIPO EMDFESA </div>	Razón Social S.A. de C.V.		
	NRPC:	Título: PROGRAMA ESPECÍFICO DE PROTECCIÓN CIVIL (EVENTO MASIVO)	
	Fecha de Emisión: _____ 2023	Revisión No: 0	Paginación: 4 de 25

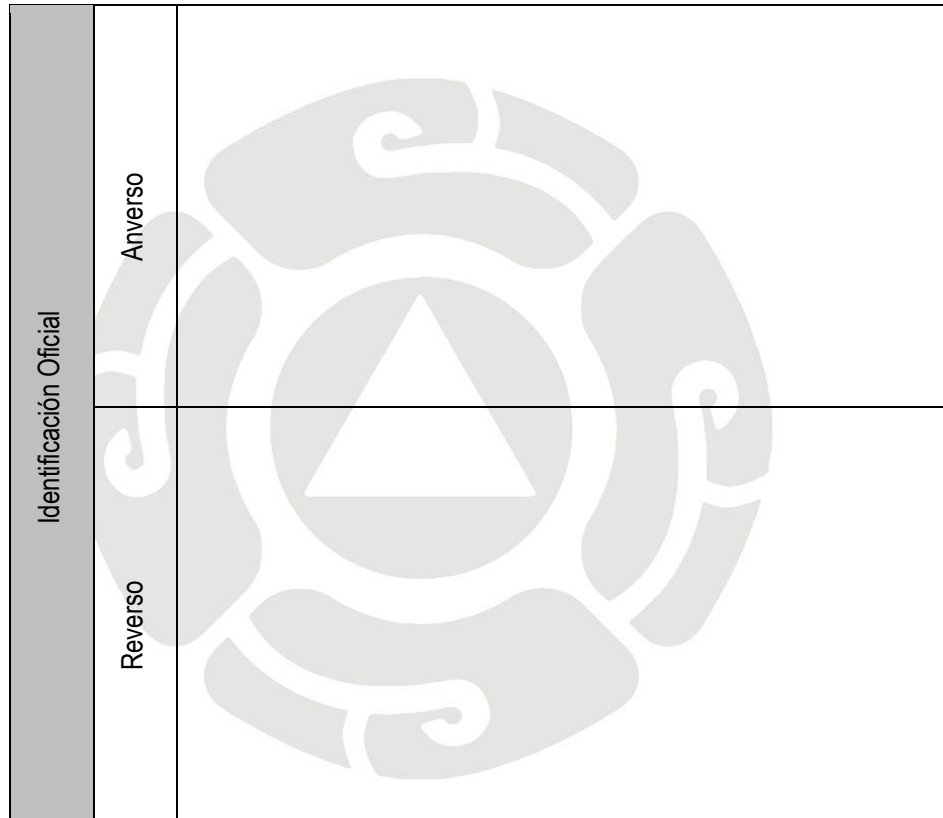
I.1. Datos Generales [△](#)

NRPC:	
I.1.1 Nombre o razón social:	
I.1.2 Nombre comercial:	
I.1.3 Giro o actividad:	
I.1.4 Domicilio:	
I.1.5 Teléfonos (local, móvil):	XXX-XXXXXXX XXX-XXXXXXX
I.1.6 Contacto en caso de emergencia:	
I.1.7 Total de personal:	Administrativo X
	Operativo X
	Flotante X
I.1.8 Aforo máximo:	XX considerando al personal administrativo, operativo y flotante
I.1.9 Horarios de funcionamiento:	De X hrs a X horas de Lunes a Viernes y Sábados de X hrs a X hrs
I.1.10 Turnos laborales:	Turno 1 de 7:00 a 15:00 hrs de Lunes a Sábado
	Turno 2 de 10:00 a 18:00 hrs de Lunes a Sábado
I.1.11 Correo electrónico oficial:	
I.1.12 Responsable de la UIPC:	
I.1.13 Nombre y firma del representante legal bajo protesta de decir verdad:	<p>Por este medio, el que suscribe, representante/apoderado legal de esta empresa hago constar bajo protesta de decir la verdad que la información descrita y anexa en este documento es auténtica y desarrollada con base en los lineamientos para la elaboración de programas de protección civil establecidos y expedidos por la Coordinación Estatal de Protección Civil Morelos.</p> <p style="text-align: center;">  Nombre Completo y Firma Representante Legal </p>

<div style="border: 1px dashed black; padding: 5px; text-align: center;"> LOGOTIPO EMDESA </div>	Razón Social S.A. de C.V.		
	NRPC:	Título: PROGRAMA ESPECÍFICO DE PROTECCIÓN CIVIL (EVENTO MASIVO)	
	Fecha de Emisión: _____ 2023	Revisión No: 0	Paginación: 5 de 25

I.2. Identificación oficial del representante legal [△](#)

Imagen o escáner legible de la identificación INE, Cédula Profesional o Pasaporte a color (esta información debe ocupar máximo una página).




I.3 Comprobante de domicilio del establecimiento [△](#)

Imagen o escáner legible de licencia de funcionamiento o recibo de luz CFE a color (esta información debe ocupar máximo una página).

I.4 Carta poder [△](#)

Imagen o escáner de la carta poder, firmada por el otorgante (acreditando su personalidad jurídica), quien recibe el poder y dos testigos, adjuntando la identificación oficial INE de cada uno de ellos.

	Razón Social S.A. de C.V.		
	NRPC:	Título: PROGRAMA ESPECÍFICO DE PROTECCIÓN CIVIL (EVENTO MASIVO)	
	Fecha de Emisión: _____ 2023	Revisión No: 0	Paginación: 6 de 25

I.5 Visto bueno [△](#)


Imagen o escáner legible, a color, de la carátula del visto bueno a las medidas de seguridad y prevención del establecimiento y/o del evento, expedido por la Coordinación Estatal.

I.6 Carta de corresponsabilidad [△](#)

Imagen o escáner legible de la carta de corresponsabilidad debidamente firmada por el asesor registrado y el representante del establecimiento.

I.7 Registro del asesor que elabora el PEPC [△](#)

Imagen o escáner legible y a color del registro actualizado del asesor que elabora el PEPC.



PROTECCIÓN CIVIL

MORELOS

<div style="border: 1px dashed black; padding: 5px; text-align: center;"> LOGOTIPO EMDESA </div>	Razón Social S.A. de C.V.		
	NRPC:	Título: PROGRAMA ESPECÍFICO DE PROTECCIÓN CIVIL (EVENTO MASIVO)	
	Fecha de Emisión: _____ 2023	Revisión No: 0	Paginación: 7 de 25

I.8 Georreferenciación del establecimiento [📄](#)



Especificar las coordenadas geodésicas en Proyección Universal Trasversa de Mercator (UTM) del establecimiento y las capturas o imágenes del plano en las vistas indicadas.

Latitud:	XXXX	Longitud:	XXXX
----------	------	-----------	------

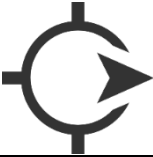


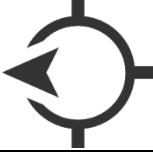




<div style="border: 1px dashed black; padding: 5px; text-align: center;"> LOGOTIPO EMDESA </div>	Razón Social S.A. de C.V.		
	NRPC:	Título: PROGRAMA ESPECÍFICO DE PROTECCIÓN CIVIL (EVENTO MASIVO)	
	Fecha de Emisión: _____ 2023	Revisión No: 0	Paginación: 8 de 25

I.9 Colindancias [🏠](#)

Norte	
Imagen	Descripción
Sur	
Imagen	Descripción

<div style="border: 1px dashed black; padding: 5px; text-align: center;"> LOGOTIPO EMDESA </div>	Razón Social S.A. de C.V.		
	NRPC:	Título: PROGRAMA ESPECÍFICO DE PROTECCIÓN CIVIL (EVENTO MASIVO)	
	Fecha de Emisión: _____ 2023	Revisión No: 0	Paginación: 9 de 25

Este	
<p>Imagen</p> 	<p>Descripción</p> 
Oeste	
<p>Imagen</p> 	<p>Descripción</p> 

	Razón Social S.A. de C.V.		
	NRPC:	Título: PROGRAMA ESPECÍFICO DE PROTECCIÓN CIVIL (EVENTO MASIVO)	
	Fecha de Emisión: _____ 2023	Revisión No: 0	Paginación: 10 de 25

I.10 Descripción general del evento [📄](#)

Colocar la descripción general del evento: que tipo de evento es, duración, aforo esperado, etc.

I.11 Escenario [📄](#)

I.11.1 Descripción y características del escenario [📄](#)

Colocar la descripción general del escenario o escenarios a colocar, incluyendo tribunas, templetos, o estructuras temporales.

I.11.2 Localización del escenario [📄](#)

Presentar de manera legible un plano, croquis o lay-out del establecimiento con la localización e identificación del escenario.

I.11.3 Programa de montaje y desmontaje [📄](#)

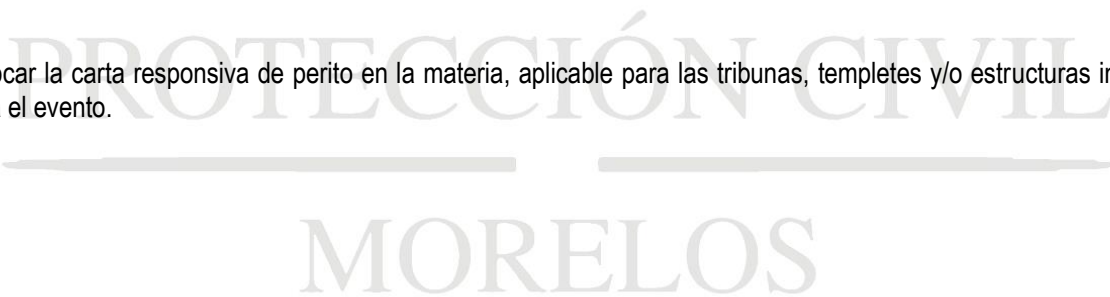
Presentar un diagrama de Gantt, cronograma o similar que exprese las etapas y actividades a desarrollar para el montaje y desmontaje del escenario, tribunas, templetos y/o estructuras instaladas para el evento.

I.11.4 Memoria de cálculo [📄](#)

Colocar la memoria de cálculo de las estructuras instaladas durante el evento.

I.11.5 Carta responsiva de tribunas, templetos y/o estructuras temporales [📄](#)

Colocar la carta responsiva de perito en la materia, aplicable para las tribunas, templetos y/o estructuras instaladas para el evento.




	Razón Social S.A. de C.V.		
	NRPC:	Título: PROGRAMA ESPECÍFICO DE PROTECCIÓN CIVIL (EVENTO MASIVO)	
	Fecha de Emisión: _____ 2023	Revisión No: 0	Paginación: 11 de 25

Subprograma de Prevención

PROTECCIÓN CIVIL

MORELOS

	Razón Social S.A. de C.V.		
	NRPC:	Título: PROGRAMA ESPECÍFICO DE PROTECCIÓN CIVIL (EVENTO MASIVO)	
	Fecha de Emisión: _____ 2023	Revisión No: 0	Paginación: 12 de 25

II.1 Unidad Interna de Protección Civil (UIPC) [△](#)

II.1.1 Actas Constitutiva [△](#)

Imagen o escáner legible del acta de constitución de la UICP firmada por los integrantes de la UIPC


II.1.2 Organigrama [△](#)

Imagen o escáner legible del diagrama de la estructura de la UIPC

II.2. Directorios [△](#)

II.2.1 Directorio interno (UIPC) [△](#)

Nombre	Área	Teléfono	Extensión
COORDINADOR GENERAL			
BRIGADA DE EVACUACIÓN			
BRIGADA INCENDIOS			
BRIGADA PRIMEROS AUXILIOS			
BRIGADA BÚSQUEDA Y RESCATE			
BRIGADA COMUNICACIÓN			
BRIGADA (OTRA)			

	Razón Social S.A. de C.V.		
	NRPC:	Título: PROGRAMA ESPECÍFICO DE PROTECCIÓN CIVIL (EVENTO MASIVO)	
	Fecha de Emisión: _____ 2023	Revisión No: 0	Paginación: 13 de 25

II.2.2 Directorio externo (cuerpos de emergencia) [△](#)

El directorio debe coincidir con la zona geográfica donde se encuentra el establecimiento y los teléfonos deben ser corroborados.

Corporación	Ubicación	Teléfono(s)	Tiempo Traslado (min)	Tiempo Respuesta (min)
BOMBEROS				
SERVICIOS MÉDICOS				
CUERPOS POLICIACOS				
SERVICIOS ESPECIALIZADOS - DESASTRES				
OTROS				

II.3 Funciones de cada una de las brigadas que integra la UIPC [△](#)

Describir las funciones generales de las brigadas, antes, durante y después de una emergencia.

Antes	<input type="checkbox"/> A <input type="checkbox"/> B <input type="checkbox"/> C <input type="checkbox"/> D
Durante	<input type="checkbox"/> A <input type="checkbox"/> B <input type="checkbox"/> C <input type="checkbox"/> D
Después	<input type="checkbox"/> A <input type="checkbox"/> B <input type="checkbox"/> C <input type="checkbox"/> D

II.3.1 Brigada de evacuación [📄](#)

Describir las funciones específicas de la brigada, antes, durante y después de una emergencia

Antes	<input type="checkbox"/> A <input type="checkbox"/> B <input type="checkbox"/> C <input type="checkbox"/> D
Durante	<input type="checkbox"/> A <input type="checkbox"/> B <input type="checkbox"/> C <input type="checkbox"/> D
Después	<input type="checkbox"/> A <input type="checkbox"/> B <input type="checkbox"/> C <input type="checkbox"/> D

II.3.2 Brigada de incendios [📄](#)

Describir las funciones específicas de la brigada, antes, durante y después de una emergencia.

Antes	<input type="checkbox"/> A <input type="checkbox"/> B <input type="checkbox"/> C <input type="checkbox"/> D
Durante	<input type="checkbox"/> A <input type="checkbox"/> B <input type="checkbox"/> C <input type="checkbox"/> D
Después	<input type="checkbox"/> A <input type="checkbox"/> B <input type="checkbox"/> C <input type="checkbox"/> D

II.3.3 Brigada de primeros auxilios [📄](#)

Describir las funciones específicas de la brigada, antes, durante y después de una emergencia.

Antes	<input type="checkbox"/> A <input type="checkbox"/> B <input type="checkbox"/> C <input type="checkbox"/> D
--------------	--

	Razón Social S.A. de C.V.		
	NRPC:	Título: PROGRAMA ESPECÍFICO DE PROTECCIÓN CIVIL (EVENTO MASIVO)	
	Fecha de Emisión: _____ 2023	Revisión No: 0	Paginación: 15 de 25

Durante	<input type="checkbox"/> A <input type="checkbox"/> B <input type="checkbox"/> C <input type="checkbox"/> D
Después	<input type="checkbox"/> A <input type="checkbox"/> B <input type="checkbox"/> C <input type="checkbox"/> D

II.3.4 Brigada de búsqueda y rescate [🔗](#)


Describir las funciones específicas de la brigada, antes, durante y después de una emergencia.

Antes	<input type="checkbox"/> A <input type="checkbox"/> B <input type="checkbox"/> C <input type="checkbox"/> D
Durante	<input type="checkbox"/> A <input type="checkbox"/> B <input type="checkbox"/> C <input type="checkbox"/> D
Después	<input type="checkbox"/> A <input type="checkbox"/> B <input type="checkbox"/> C <input type="checkbox"/> D

II.3.5 Brigada de comunicación [🔗](#)

Describir las funciones específicas de la brigada, antes, durante y después de una emergencia.

Antes	<input type="checkbox"/> A <input type="checkbox"/> B <input type="checkbox"/> C <input type="checkbox"/> D
Durante	<input type="checkbox"/> A <input type="checkbox"/> B <input type="checkbox"/> C <input type="checkbox"/> D
Después	<input type="checkbox"/> A <input type="checkbox"/> B <input type="checkbox"/> C <input type="checkbox"/> D

	Razón Social S.A. de C.V.		
	NRPC:	Título: PROGRAMA ESPECÍFICO DE PROTECCIÓN CIVIL (EVENTO MASIVO)	
	Fecha de Emisión: _____ 2023	Revisión No: 0	Paginación: 16 de 25

II.3.6 Otra brigada [△](#)

Especificar y describir cualquier otra brigada necesaria en el establecimiento (por ejemplo, HAZMAT, Seguridad, PCD) y sus funciones específicas, antes, durante y después de una emergencia.

II.4 Clasificación del riesgo (incendio, aforo, actividades altamente riesgosas).

II.4.1 Grado de riesgo de incendio [△](#).

Presentar la determinación de grado de riesgo de incendio conforme a la NOM-002-STPS vigente (únicamente la tabla A.1 y el cálculo así como la descripción del inventario utilizado para el cálculo).

Los datos correspondientes al inventario deben corresponder a la cantidad de gases, líquidos y sólidos que se estarán almacenando durante el proyecto de construcción. Para el caso de construcciones que corresponden a una ampliación de la construcción actual, se deberá sumar el inventario correspondiente a la construcción ya existente.

Inventario

Gases Inflamables: 200 litros

- Tanque de gas LP en azotea: 200 L


Líquidos Inflamables: 100 litros

- 5 garrafas de gasolina de 20 litros cada una.

Tabla A.1 Determinación del riesgo de incendio

Concepto	RIESGO DE INCENDIO		Datos	Resultado
	Ordinario	Alto		
Superficie construida (m ²)	Menor de 3000	Igual o mayor de 3000	2568	Ordinario
Inventario de gases inflamables (L)	Menor de 3000	Igual o mayor de 3000	3852	Alto
Inventario de líquidos inflamables (L)	Menor de 1400	Igual o mayor de 1400	X	
Inventario de líquidos combustibles (L)	Menor de 2000	Igual o mayor de 2000	X	
Inventario de sólidos combustibles incluido el mobiliario del centro de trabajo	Menor de 15000	Igual o mayor de 15000	X	
Inventario de materiales pirofóricos o explosivos (kg)	N/A	Cualquier cantidad	X	
RESULTADO PRELIMINAR				Alto / Ord

Cálculo del riesgo de incendio.

	Razón Social S.A. de C.V.		
	NRPC:	Título: PROGRAMA ESPECÍFICO DE PROTECCIÓN CIVIL (EVENTO MASIVO)	
	Fecha de Emisión: _____ 2023	Revisión No: 0	Paginación: 17 de 25

[Gases Inflamables/3000 L]+[Líquidos inflamables/1400L]+[Líquidos combustibles/2000L]+[Sólidos combustibles/15000Kg]	X
[3852/3000]+[X/1400]+[X/2000]+[X/15000] = 1.284 + X + X+ X =	
RESULTADO DEFINITIVO	Alto / Ord

Nombre de la persona que realiza la determinación y relación con el establecimiento.

II.4.2 Aforo de personas [△](#).

Justificar el aforo de personas del establecimiento utilizando referencias específicas del control de accesos, personal contratado por la modalidad que corresponda (considerar contratistas) y definir el número de personas que inciden en el establecimiento.


II.4.3 Actividades Altamente Riesgosas (AAR) [△](#).

Sustancias químicas peligrosas manejadas que se encuentren en el 1er y 2do listado de AAR (tóxicas e inflamables explosivas respectivamente) e indicar cuales rebasan la cantidad de reporte.

Listado de AAR	Sustancia	Cantidad de reporte	Cantidad manejada
1er	X	X Kg	X Kg
2do	X	X L	X L

II.4.4 Conclusión [△](#).

CONCEPTO	CLASIFICACIÓN			
Por incendio de acuerdo con la NOM-002-STPS vigente.	Ordinario	<input checked="" type="checkbox"/>	Alto	<input type="checkbox"/>
Por aforo de personas de acuerdo con el Art. 193 fracción II del Reglamento de la Ley Estatal de Protección Civil de Morelos.	Ordinario	<input type="checkbox"/>	Alto	<input checked="" type="checkbox"/>
Por cantidad de reporte de sustancias químicas de acuerdo con el 1er y 2do listado de Actividades Altamente Riesgosas (AAR).	Ordinario	<input checked="" type="checkbox"/>	Alto	<input type="checkbox"/>

	Razón Social S.A. de C.V.		
	NRPC:	Título: PROGRAMA ESPECÍFICO DE PROTECCIÓN CIVIL (EVENTO MASIVO)	
	Fecha de Emisión: _____ 2023	Revisión No: 0	Paginación: 18 de 25

II.5 Análisis de riesgos

II.5.1 Riesgos internos

Presentar un método de análisis de riesgos (lista de verificación, WHAT IF, HAZOP, AMEF, árbol de fallas u otro), resumen y en su caso una matriz de riesgos.

Los riesgos internos detectados deberán incluir aquellos generados por las actividades a desarrollar durante el evento.

II.5.1.1 Localización de riesgos internos

Presentar de manera legible un plano, croquis o lay-out de la localización de riesgos con la identificación de estos utilizando pictogramas de referencia (por ejemplo, agentes físicos, químicos o biológicos, riesgos eléctricos, mecánicos, ergonómicos o psicosociales, otros).

II.5.1.2 Equipos o sistemas para la prevención, mitigación o eliminación de riesgos

Presentar los equipos o sistemas con los que cuente el establecimiento (por ejemplo, sistemas de tierras, pararrayos, paros de emergencia, bloqueo y etiquetado, válvulas de seguridad, sistemas de dispersión o contención, etc.) que permitan la gestión de riesgos identificados en los puntos anteriores.

II.5.2 Riesgos externos


Presentar la interacción con riesgos externos incluyendo un plano o croquis de localización en el cual se debe señalar cada uno de ellos e indicarlo en la tabla siguiente:

No.	Instalación	Descripción	Riesgo			
1		<input checked="" type="checkbox"/> Incendio	<input type="checkbox"/> Explosión	<input type="checkbox"/> Fuga/ Derrame	Otro (describir)	
2		<input checked="" type="checkbox"/> Incendio	<input type="checkbox"/> Explosión	<input type="checkbox"/> Fuga/ Derrame	Otro (describir)	

En caso de existir otro tipo de riesgo especificarlo.

II.5.2.1 Localización de riesgos externos


Presentar de manera legible plano, croquis o lay-out de la localización de riesgos externos con la identificación de éstos utilizando pictogramas de referencia (por ejemplo, riesgos eléctricos, riesgo de incendio, riesgo de derrame, etc.)

	Razón Social S.A. de C.V.		
	NRPC:	Título: PROGRAMA ESPECÍFICO DE PROTECCIÓN CIVIL (EVENTO MASIVO)	
	Fecha de Emisión: _____ 2023	Revisión No: 0	Paginación: 19 de 25

II.6 Equipos contra emergencias

II.6.1 Inventario de equipos contra emergencias [△](#)

Enlistar el inventario de equipos con los que dispone el establecimiento para hacerle frente a emergencias (por ejemplo, extintores, botiquines, detectores de gas, detectores de humo, areneros, equipo de bombero, equipos de respiración autónoma, trajes encapsulados, explosímetros, sensores de oxígeno, etc.) utilizando la siguiente tabla:


No.	Cantidad	Tipo	Descripción	Imagen
1	10	Incendios	Extintor de PQS tipo ABC de 4.5 kg	


II.6.2 Localización de equipos contra emergencias [△](#)

Presentar de manera legible un plano, croquis o lay-out donde se indique la localización de los recursos materiales contra emergencias colocando un pictograma de referencia en relación con el punto anterior.

II.7 Señalización [△](#)

Describir el sistema de identificación y comunicación de peligros en referencia a las Normas Oficiales Mexicanas correspondientes (NOM-026-STPS, NOM-018-STPS, NOM-003-SEGPB vigentes) y relacionar en la siguiente tabla:

No.	Cantidad	Tipo	Descripción	Imagen
1	5	Prohibición	Prohibido fumar	

	Razón Social S.A. de C.V.		
	NRPC:	Título: PROGRAMA ESPECÍFICO DE PROTECCIÓN CIVIL (EVENTO MASIVO)	
	Fecha de Emisión: _____ 2023	Revisión No: 0	Paginación: 20 de 25

II.7.1 Localización de señalización de emergencia [🔗](#)

Presentar de manera legible un plano, croquis o lay-out de la localización que identifique, rutas de evacuación, salidas de emergencia, puntos de reunión, centro de triage y puesto de mando.

II.8 Apoyo Externo

II.8.1 Seguridad Pública [🔗](#)

Describir las actividades que, para el evento, realizará la dependencia de seguridad pública municipal y/o estatal.

II.8.2 Emergencias Médicas

Describir las actividades que, para el evento, realizará las dependencias de atención de emergencias médicas tales como ERUM, Cruz Roja, etc.

II.8.3 Tránsito y Vialidad

Describir las actividades que, para el evento, realizará la dependencia de tránsito y vialidad municipal.

II.8.4 Otro apoyo externo

Presentar procedimiento de seguridad para realizar y, en su caso, suspender actividades por condiciones meteorológicas adversas, incluyendo tormentas eléctricas.

II.8.2 Localización de apoyo externo [🔗](#)

Presentar de manera legible un plano, croquis o lay-out de la localización que identifique la ubicación de los cuerpos y elementos de apoyo externo tales como seguridad pública, ambulancias, tránsito y vialidad, etc.

II.9 Capacitación.

II.9.1 Programa de capacitación [🔗](#)


Presentar el programa de capacitación a la UIPC y al personal del establecimiento (tema, descripción, fecha, horario) debidamente firmado por el representante del establecimiento y el representante de la UIPC.

II.9.1 Registro del capacitador ante la CEPCM [🔗](#)

Presentar el registro del capacitador ante la CEPCM.

II.9.3 Difusión y concientización [🔗](#)

Presentar la estrategia para la difusión y concientización de la protección civil a la población en general en el establecimiento, así como del protocolo de actuación en caso de emergencia (tableros de información, trípticos, pláticas, talleres, demostraciones, etc.)


 LOGOTIPO EMDDESA	Razón Social S.A. de C.V.		
	NRPC:	Título: PROGRAMA ESPECÍFICO DE PROTECCIÓN CIVIL (EVENTO MASIVO)	
	Fecha de Emisión: _____ 2023	Revisión No: 0	Paginación: 21 de 25



Subprograma de Auxilio

PROTECCIÓN CIVIL

MORELOS

	Razón Social S.A. de C.V.		
	NRPC:	Título: PROGRAMA ESPECÍFICO DE PROTECCIÓN CIVIL (EVENTO MASIVO)	
	Fecha de Emisión: _____ 2023	Revisión No: 0	Paginación: 22 de 25

III.1 Procedimientos de emergencia

III.1.1 Procedimiento de emergencia para personas con discapacidad [△](#)

Presentar el procedimiento solicitado en relación a la NOM-008-SEGOB vigente.

III.1.2 Procedimiento de emergencia sanitaria COVID-19 [△](#)

Presentar el procedimiento solicitado en relación a las guías emitidas para cada sector.

III.1.3 Procedimiento de emergencia por sismo [△](#)

Presentar el procedimiento solicitado.

III.1.4 Procedimiento de emergencia por incendio [△](#)

Presentar el procedimiento solicitado.

III.1.5 Procedimiento de emergencia por fugas o derrames de sustancias químicas [△](#)

Presentar el procedimiento solicitado.


III.1.6 Procedimiento de emergencia por amenaza de bomba [△](#)

Presentar el procedimiento solicitado.

III.1.7 Otros procedimientos de emergencia [△](#)

Presentar los procedimientos de emergencia que apliquen en relación con la identificación de riesgos tales como: procedimiento por emergencias médicas, procedimiento de emergencias por caídas en altura, electrocución, etc.

PROTECCIÓN CIVIL
MORELOS


	Razón Social S.A. de C.V.		
	NRPC:	Título: PROGRAMA ESPECÍFICO DE PROTECCIÓN CIVIL (EVENTO MASIVO)	
	Fecha de Emisión: _____ 2023	Revisión No: 0	Paginación: 23 de 25



Subprograma Recuperación

PROTECCIÓN CIVIL

MORELOS

	Razón Social S.A. de C.V.		
	NRPC:	Título: PROGRAMA ESPECÍFICO DE PROTECCIÓN CIVIL (EVENTO MASIVO)	
	Fecha de Emisión: _____ 2023	Revisión No: 0	Paginación: 24 de 25

IV.1 Plan de evaluación de daños [△](#)

Procedimiento para la evaluación de daños y análisis de necesidades (EDAN), así como la identificación y comunicación a la población.

IV.1.1 Inspección visual [△](#)

Descripción de la inspección visual que debe realizar la UIPC.

IV.1.2 Inspección física [△](#)

Descripción de la inspección física que debe realizar el cuerpo de emergencia.

IV.1.3 Inspección técnica [△](#)

Descripción de la inspección técnica que debe realizar el perito o unidad de verificación.

IV.2 Plan de vuelta a la normalidad [△](#)

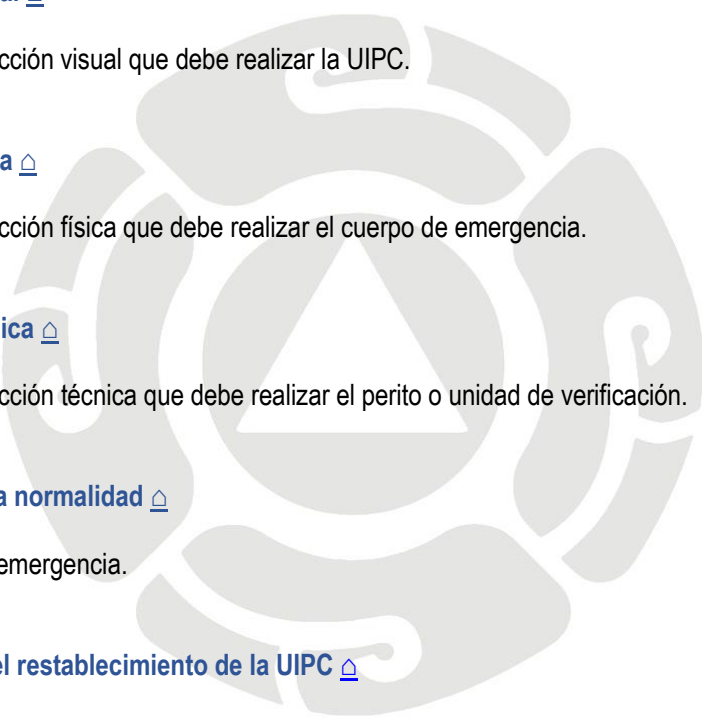
Procedimiento de post emergencia.

IV.2.1 Acciones para el restablecimiento de la UIPC [△](#)

Descripción de los pasos a seguir para el restablecimiento de la UIPC.

IV.2.2 Vuelta a la normalidad [△](#)

Descripción de del proceso que permite volver a la normalidad las operaciones.


 PROTECCIÓN CIVIL
 MORELOS

<div style="border: 1px dashed black; padding: 5px; text-align: center;"> LOGOTIPO EMDEESA </div>	Razón Social S.A. de C.V.		
	NRPC:	Título: PROGRAMA ESPECÍFICO DE PROTECCIÓN CIVIL (EVENTO MASIVO)	
	Fecha de Emisión: _____ 2023	Revisión No: 0	Paginación: 25 de 25

V. Conclusiones y recomendaciones [↕](#)

Expresar las recomendaciones hacia el establecimiento por parte del asesor para la implementación del PEPC, acciones preventivas o correctivas que deba realizar (se debe colocar un plan de acción o programa de trabajo en su caso).

VI. Bibliografía [↕](#)

Enlistar las referencias bibliográficas que se utilizaron como apoyo para el desarrollo del PIPC, por ejemplo:

- Gobierno del Estado de Morelos, **Ley Estatal de Protección Civil de Morelos**
- Gobierno del Estado de Morelos, **Reglamento de la Ley Estatal de Protección Civil de Morelos**
- Secretaría de Gobernación (SEGOB), **Norma Oficial Mexicana NOM-003-SEGOB-2011**
- Secretaría del Trabajo y Previsión Social (STPS), **Norma Oficial Mexicana NOM-002-STPS-2010 condiciones de seguridad – prevención y protección contra incendios en los centros de trabajo**



PROTECCIÓN CIVIL

MORELOS